ProjectPro.ru

Smart line. Жилой дом из клееного бруса 200 мм

A-020-H2-BGKD-200x180h170-PP-19-AP-РП

2020 г.

Ведомость рабочих чертежей основного комплекта – АР РП

Лист	Наименование	Примечание
1	Ведомость рабочих чертежей основного комплекта	
2	Общие данные	
3		
4	1-й этаж. Экспликация	
5	2-й этаж. Экспликация	
6	План фундаментов	
7	1-й этаж. План общестроительный	
8	2-й этаж. План общестроительный	
9	План кровли	
10	Кровля 3D	
11	План подкладочного бруса	
12	1-й этаж. План расположения балок перекрытия	
13	2-й этаж. План расположения балок перекрытия	
14	План расположения эл-ов стропильной схемы	
15	Деревянные конструкции 3D. Общий вид 1	
16	Деревянные конструкции 3D. Общий вид 2	
17	Деревянные конструкции 3D. Общий вид 3	
18	Деревянные конструкции 3D. Общий вид 4	
19	Разрез 1-1	
20	Разрез 2-2	
21	Фасад в осях 1-7	
22	Фасад в осях Д-А	
23	Фасад в осях 7-1	
24	Фасад в осях А-Д	
25	3D Общий вид 1	
26	3D Общий вид 2	
27	3D Общий вид 3	
28	3D Общий вид 4	
29	Сруб 3D. Общий вид 1	
30	Сруб 3D. Общий вид 2	
31	Сруб 3D. Общий вид 3	
32	Сруб 3D. Общий вид 4	
33	Ведомость заполнения дверных проемов	
34	Ведомость заполнения оконных проемов	

АТ Венцы DocID: 1Ведомость рабочих чертежей основного комплекта – АР РП
ProjectPro.ru

Взам.инв.№

Подп. и дата

Инв № подл.

Изм.	Кол.уч.	Лист	№Док.	Подп.	Дата
Рук. маст.		Медведев Д.В.			22.01.2020
ГАП					
Архитектор					

A-020-H2-BGKD-200x180h170-PP-19-AP

Заказчик: НПО ГК "Кедр Норск СП"

Smart line. Жилой дом из клееного бруса 200 мм	Стадия	Лист	Листов
	Р	1	
Ведомость рабочих чертежей основного комплекта	ProjectPro.ru		

Общие данные

Проект одноквартирного жилого дома разработан в соответствии со строительными нормами и правилами, действующими на территории РФ, в том числе СП 55 СНиП 31-02-2001 'Дома жилые одноквартирные", СП 376 'Жилые здания и помещения для временного проживания. Правила проектирования", СП 112 СНиП 21-01-97* 'Пожарная безопасность зданий и сооружений", СП 131 СНиП 23-01-99 'Строительная климатология", СП 50 СНиП 23-02-2003 'Тепловая защита зданий".

Объемно-планировочное решение:
Архитектурная концепция дома не привязана к конкретному стилю. Это современный, относительно небольшой, уютный дом. Простые естественные формы позволяют дому гармонично вписываться как в существующую застройку, так и в естественную природу.
Жилой дом представляет собой двухэтажное здание, со вторым мансардным этажом, имеющим высоты позволяющие комфортно эксплуатировать всё пространство этажа, с основными характеристиками, указанными в ТЭП настоящего проекта.
Планировочное решение - в соответствие с техническим заданием на проектирование.
За отметку +0,000 принимается отметка низа первого венца сруба.
Вертикальные размеры и отметки даны на период строительства.

Основные характеристики здания:
Класс функциональной пожарной опасности здания - Ф 1.4. Степень огнестойкости IV. Степень ответственности здания II.
Параметры внутреннего воздуха назначены согласно ГОСТ 30494-2011. 'Здания жилые и общественные. Параметры микроклимата в помещениях".
Климатический район в соответствие с СП 131 СНиП 23-01-99 'Строительная климатология" - II, климатический подрайон IIB.
Снеговой район в соответствие с СП 20 СНиП 2.01.07-85* 'Нагрузки и воздействия" - III. Ветровой район - I.
Степень сейсмической опасности в соответствие с СП 14 СНиП II-7-81 'Строительство в сейсмических районах" - С6.

Конструктивные решения:
Фундаменты выполнить в соответствие с рабочим проектом КР - железобетонный ленточный / свайный, с железобетонным ростверком. Допускается устройство других типов фундаментов, в том числе всех типов мелкозаглубленных (плавающих) железобетонных плит и комбинированных фундаментов, в том числе с использованием металлических винтовых свай в соответствие с данными рабочего проекта КР с соблюдением климатических и геологических условий места строительства.
При наличии цокольного пространства под перекрытием первого этажа выполнить продухи D140 на расстоянии 100 мм от верха продуха до верхней отметки фундамента. Продухи выполнить по месту с шагом 2000 мм с учетом расположения примыкающих декоративных конструкций и элементов благоустройства.
Ограждающие и несущие конструкции, используемые пиломатериалы хвойных пород, материалы перекрытий и стропильной системы, кровли и перегородок, отделочные материалы из древесины в соответствие с ГОСТ 8486-86 'Пиломатериалы хвойных пород", СП 64 СНиП II-25-80* 'Деревянные конструкции", ГОСТ Р 56705-2015 'Конструкции деревянные для строительства", ГОСТ 20850-2014 'Конструкции деревянные клееные несущие. Общие технические условия", ГОСТ 4981-87 'Балки перекрытий деревянные. Технические условия", а также ТУ производителей с учетом требований Федерального закона от 24 декабря 2002 г. №184-ФЗ 'О техническом регулировании", Федерального закона от 30 декабря 2009 г. №384-ФЗ 'Технический регламент о безопасности зданий и сооружений":
Наружные и внутренние стены сруба - пиломатериалы хвойных пород, конструкции деревянные клееные, клееный профилированный брус.
Балки несущие - конструкции деревянные клееные, клееный профилированный брус.
Перекрытия - по деревянным балкам, в соответствие с конструктивными решениями, указанными в настоящем проекте.
Стойки, столбы несущие - пиломатериалы хвойных пород, конструкции деревянные клееные.
Все несущие стойки, столбы должны быть оборудованы винтовыми домкратами (компенсаторами усадки) с обеспечением постоянного доступа к ним в течение всего срока эксплуатации здания.
Перегородки - каркасные.
Внутренняя лестница - в соответствие с проектом АрИ.
Стропильная система - пиломатериалы хвойных пород, в соответствие с конструктивными решениями, указанными в настоящем проекте.
Кровля - утепленная, покрытие - мягкая битумная черепица, металлочерепица, фальцевая металлическая.
Заполнение оконных и наружных дверных проемов - деревянные, с двухкамерными стеклопакетами.

Защита деревянных конструкций:
Все деревянные конструкции здания должны быть обработаны специальными составами с целью защиты от воздействия температурных, атмосферных, биологических, антропогенных факторов в соответствие с действующими нормами и правилами, в том числе ГОСТ 20022.1-90 (СТ СЭВ 6829-89) 'Защита древесины. Термины и определения", ГОСТ 9.401-91 'Единая система защиты от коррозии и старения (ЕСЗКС)", ГОСТ 20022.6-93 'Защита древесины. Способы пропитки". Все соединения стенового материала, перерубы, балок перекрытий, стропильной схемы выполнить в соответствии с ТУ производителя и конструктивными решениями, указанными в настоящем проекте.

Крепление элементов:
Крепление элементов первого ряда элементов сруба к закладным элементам должно быть выполнено шурупами соответствующей длины.
Соединения сращивания стеновых элементов по длине применяются в стенах, длина которых превышает предельную длину стеновых элементов в комплекте здания.
Соединения сращивания по длине следует применять преимущественно скрытые, в соответствие с ТУ производителя и конструктивными решениями, указанными в настоящем проекте.

Соединения смежных рядов шкантами (нагелями) применяются для предупреждения смещения стеновых элементов вдоль оси стены. Соединения шкантами применяются парными рядами; преимущественно - в коротких простенках между проемами или в свободно стоящих участках стен без угловых соединений.
Длина шкантов должна быть короче удвоенного размера шага элементов в стене более чем на величину предельной расчетной усадки двух рядов.
Шканты в парных рядах должны располагаться в чередующемся (шахматном) порядке.
Расстояние между рядами в паре должно быть не менее 300 мм. Расстояние между парами рядов должно быть не более 3000 мм. Соединение одним шкантом более, чем двух рядов, не допускается.
Соотношение размеров элементов: квадратный шкант 20*20мм; диаметр отверстия 24 мм.

Соединения шпильками применяются для временного сплачивания нескольких рядов стенового материала или для долговременного сплачивания с периодически восстанавливаемой силовой затяжкой. Назначение соединений - фиксация положения элементов в стенах при монтаже; обеспечение возможности более плотного сплачивания нескольких рядов стеновых элементов при эксплуатации без восприятия изгибающих нагрузок.
Не допускается применение шпилечных соединений для увеличения несущей способности прогонов и консольных выступов.
Для устройства соединений длиной более 2 м применяется сращивание шпилек резьбовыми муфтами.

Соединения долговременного сплачивания стеновых элементов, предназначенные для обеспечения долговременного сплачивания смежных рядов стеновых элементов без дополнительного регулирования при эксплуатации выполняются с применением соединителя - пружинного узла "Сила".

Дополнительное укрепление фронтонов выполняется путем сплачивания смежных рядов пружинными узлами "Сила".
По ширине профиля соединители должны располагаться по оси стены.
Глубина врезки соединителя "Сила"в верхнюю соединяемую деталь должна быть такой, чтобы соединитель не препятствовал правильному сопряжению пазогребневых участков профилей.
По длине стеновых элементов места расположения соединителей "Сила"должны быть определены так, чтобы соединитель "Сила" не препятствовал опиливанию фронтона по уклону ската.
В конструкциях свободно стоящих фронтонов (при устройстве висячих стропильных конструкций) укрепление пружинными соединителями должно быть выполнено у концов стеновых элементов, образующих фронтон. Количество соединений при ширине фронтона до 3600 мм - по два на ряд, расположение - у концов стенового элемента. При ширине фронтона более 3600 мм должно быть применено третье соединение в середине элемента. Если фронтон образован сращенными по длине элементами, количество пружинных соединителей должно быть не менее 2-х шт. на каждый элемент ряда.
В конструкциях фронтонов с пересекающимися брусовыми коньковыми прогонами из стеновых элементов достаточно двух соединителей на стеновую деталь, расположенных у концов стеновых элементов, либо по 2 шт. на каждый элемент ряда при сращивании элементов фронтона по длине.
В срубах с пружинными соединителями во фронтонах предусматривать антисептирование пазогребневых участков стеновых элементов.
Обслуживание деревянных конструкций, в том числе регулировку компенсаторов усадки производить в соответствие с ТУ производителя, но не реже 1 раза в две недели в течение первого года эксплуатации здания.

Инженерные системы:
Инженерные системы выполнить в соответствие с разделами проекта ОВ, ВК, ЭОМ, СС.
Электроснабжение - от наружной поселковой сети. Холодное водоснабжение - от наружной поселковой сети.
Канализация - поселковая сеть.
Теплоснабжение - от теплогенератора, расположенного в техническом помещении.
Для обеспечения санитарно-гигиенических норм и поддержания комфортных условий в помещениях предусмотрено устройство системы вентиляции с естественным побуждением. Вентиляционные каналы и дымоходов выполнить в соответствие с СП 7 " Отопление, вентиляция, кондиционирование. Требования пожарной безопасности".
В здании может быть устроена скрытая электропроводка. Для устройства скрытой электропроводки в элементах стен должны быть обработаны отверстия под кабели и зенковки или пазы для размещения электроприборов. Диаметры отверстий и размеры зенковок/пазов должны быть приняты проектом ЭОМ.

Технико - экономические показатели

Площадь застройки, м2	152,48
Общая площадь дома	
Общая площадь 2-этаж	77,20
Общая площадь 1-этаж	77,20
	154,40 м²
Общая площадь крылец, балконов и террас, м2	104,67
Общая площадь дома, включая площадь крылец, балконов и террас, м2	259,07

						A-020-H2-BGKD-200x180h170-PP-19-AP
						Заказчик: НПО ГК "Кедр Норск СП"
Изм.	Кол.уч.	Лист	№Док.	Подп.	Дата	
Рук. маст.		Медведев Д.В.			22.01.2020	Smart line. Жилой дом из клееного бруса 200 мм
ГАП						Стадия: Р; Лист: 2; Листов:
Архитектор						
						Общие данные
						ProjectPro.ru

АТ Венцы DocID: 1, ИКЭ-06Д, ИКЭ-06Д1, ИКЭ-06Д2, ИКЭ-06Д3, ИКЭ-06Д4 Общие данные, Технико - экономические показатели, Общая площадь дома, Общая площадь крылец, балконов и террас, Общая площадь дома, включая площадь крылец, балконов и террас
ProjectPro.ru

Взам.инв.№

Подп. и дата

Инв № подл.

1:85

1-й этаж

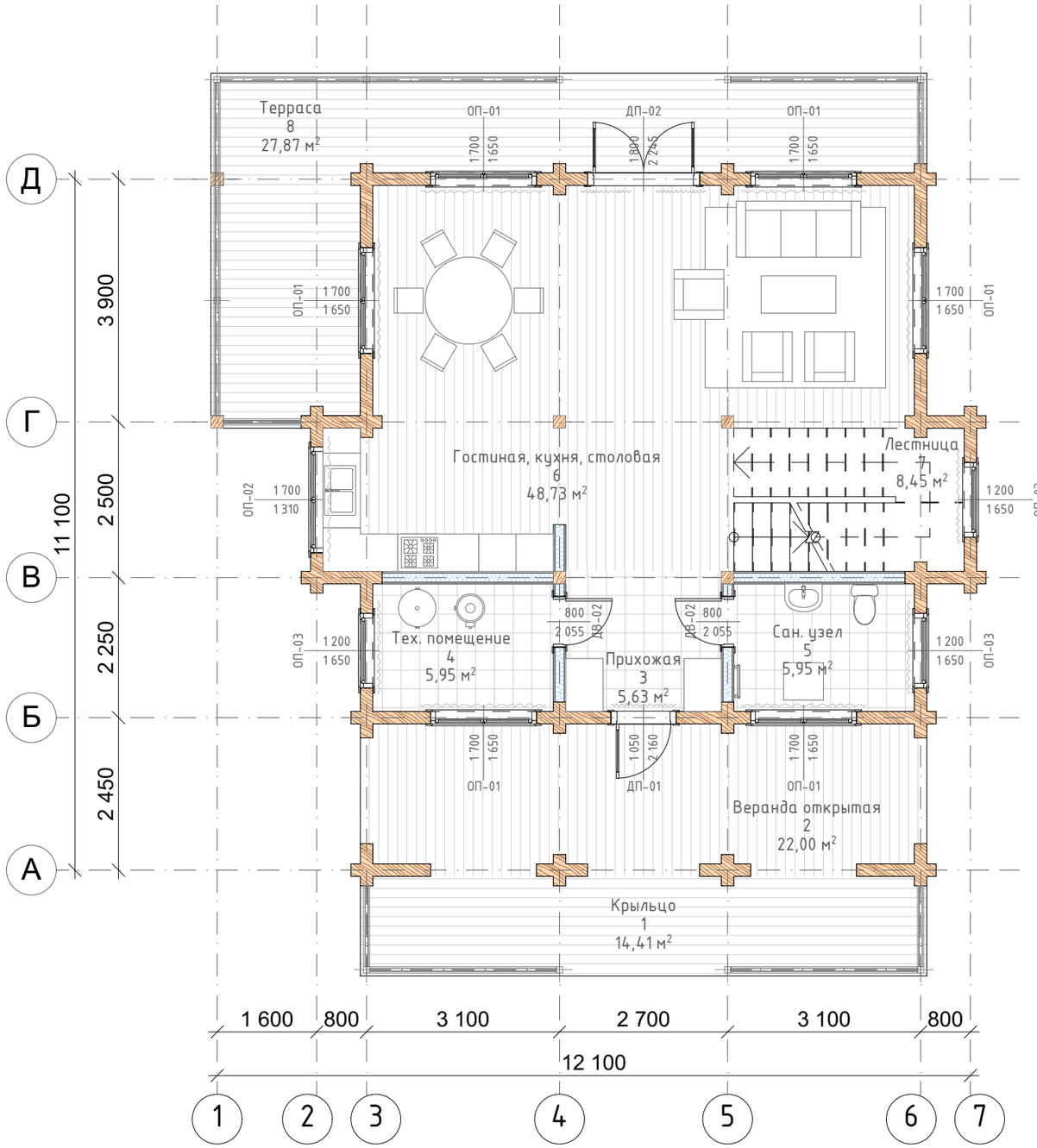

1-й этаж. Экспликация помещений

№	Наименование	Площадь
1	Крыльцо	14,41
2	Веранда открытая	22,00
3	Прихожая	5,63
4	Тех. помещение	5,95
5	Сан. узел	5,95
6	Гостиная, кухня, столовая	48,73
7	Лестница	8,45
8	Терраса	27,87
		138,99 м²

Примечания:

1. За отметку +0,000 принимается отметка низа первого венца сруба.
2. Вертикальные размеры и отметки даны на период строительства.
3. Габаритные размеры оконных и дверных проёмов в стенах сруба даны с учетом установки обсады.
4. Декоративные элементы, фигурные выпуски, подшивки и отделочные материалы перегородок условно не показаны.
5. Монтаж каркасных перегородок вести с учетом разделов проекта ОВ и ВК в период внутренних отделочных работ.
6. Точное количество элементов сруба, элементов деревянных конструкций (стойки, столбы, балки перекрытия, элементы стропильной схемы – см. раздел КД настоящего проекта.
7. Габаритные размеры опорных столбов даны с учетом подрезки по месту и зазором min 80 мм для установки винтового регулирующего устройства

Изм.	Кол.уч.	Лист	№Док.	Подп.	Дата	A-020-H2-BGKD-200x180h170-PP-19-AP			
						Заказчик: НПО ГК "Кедр Норск СП"			
Рук. маст.		Медведев Д.В.			22.01.2020	Smart line. Жилой дом из клееного бруса 200 мм	Стадия	Лист	Листов
ГАП							Р	4	
Архитектор						1-й этаж. Экспликация	ProjectPro.ru		

Взам.инв.№ | Подп. и дата | Инв.№ подл.

АТ Венцы DocID: 15, ИКЭ-01Д1, ОД-011-й этаж, 1-й этаж. Экспликация помещений, Общие данные ProjectPro.ru

1:85

2-й этаж

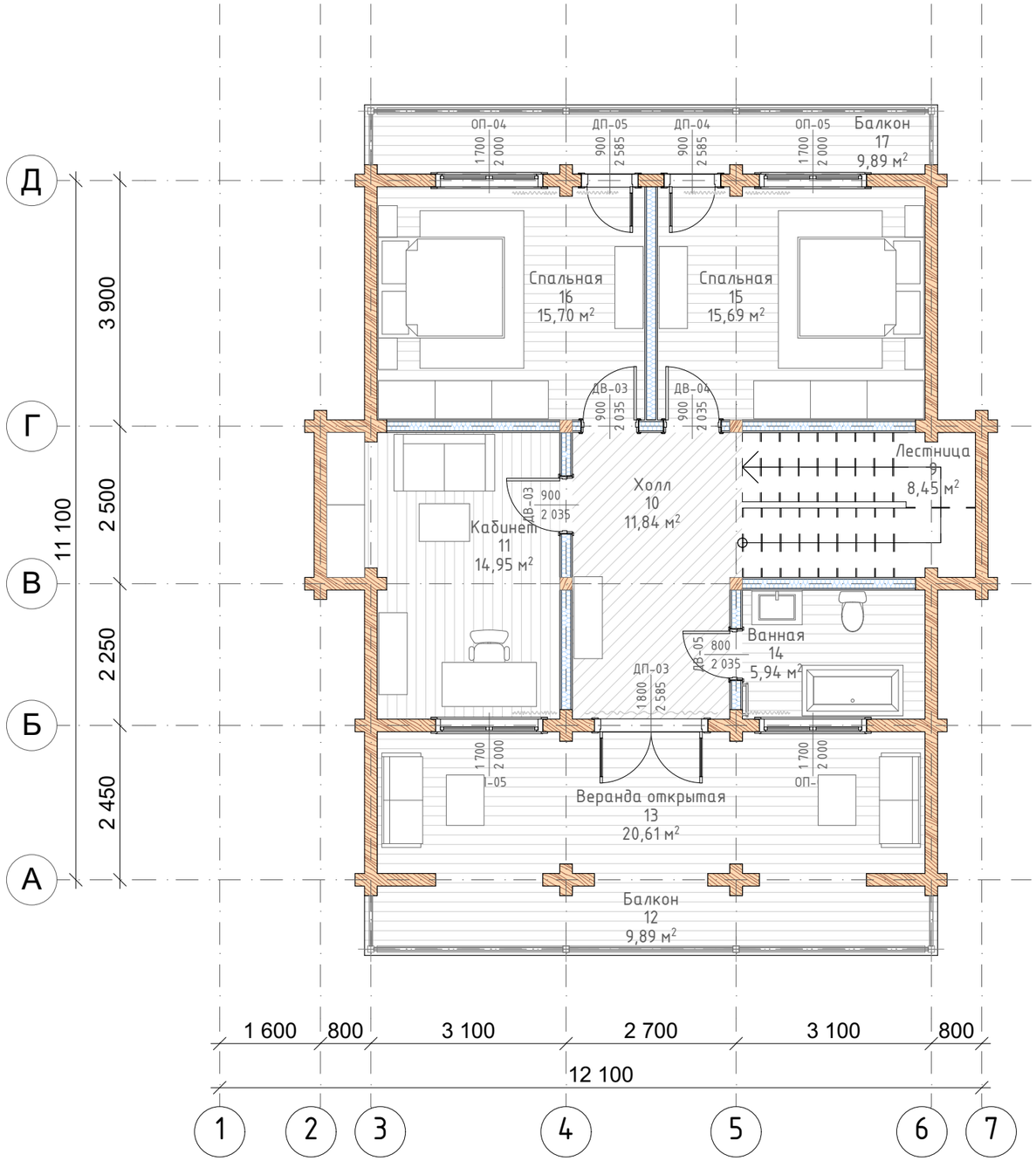

2-й этаж. Экспликация помещений

№	Наименование	Площадь
9	Лестница	8,45
10	Холл	11,84
11	Кабинет	14,95
12	Балкон	9,89
13	Веранда открытая	20,61
14	Ванная	5,94
15	Спальная	15,69
16	Спальная	15,70
17	Балкон	9,89
		112,96 м²

Примечания:

1. За отметку +0,000 принимается отметка низа первого венца сруба.
2. Вертикальные размеры и отметки даны на период строительства.
3. Габаритные размеры оконных и дверных проёмов в стенах сруба даны с учетом установки обсады.
4. Декоративные элементы, фигурные выпуски, подшивки и отделочные материалы перегородок условно не показаны.
5. Монтаж каркасных перегородок вести с учетом разделов проекта ОВ и ВК в период внутренних отделочных работ.
6. Точное количество элементов сруба, элементов деревянных конструкций (стойки, столбы, балки перекрытия, элементы стропильной схемы – см. раздел КД настоящего проекта.
7. Габаритные размеры опорных столбов даны с учетом подрезки по месту и зазором min 80 мм для установки винтового регулирующего устройства

Изм.	Кол.уч.	Лист	№Док.	Подп.	Дата	A-020-H2-BGKD-200x180h170-PP-19-AP			
						Заказчик: НПО ГК "Кедр Норск СП"			
Рук. маст.		Медведев Д.В.			22.01.2020	Smart line. Жилой дом из клееного бруса 200 мм	Стадия	Лист	Листов
ГАП							Р	5	
Архитектор									
						2-й этаж. Экспликация	ПРОЕКТ-ПРОФИ	ProjectPro.ru	

АТ Венцы DocID: 20_ИКЗ-01Д2, ОД-012-й этаж, 2-й этаж. Экспликация помещений, Общие данные ProjectPro.ru

Взам.инв.№

Подп. и дата

Инв № подл.

1:85

План фундаментов

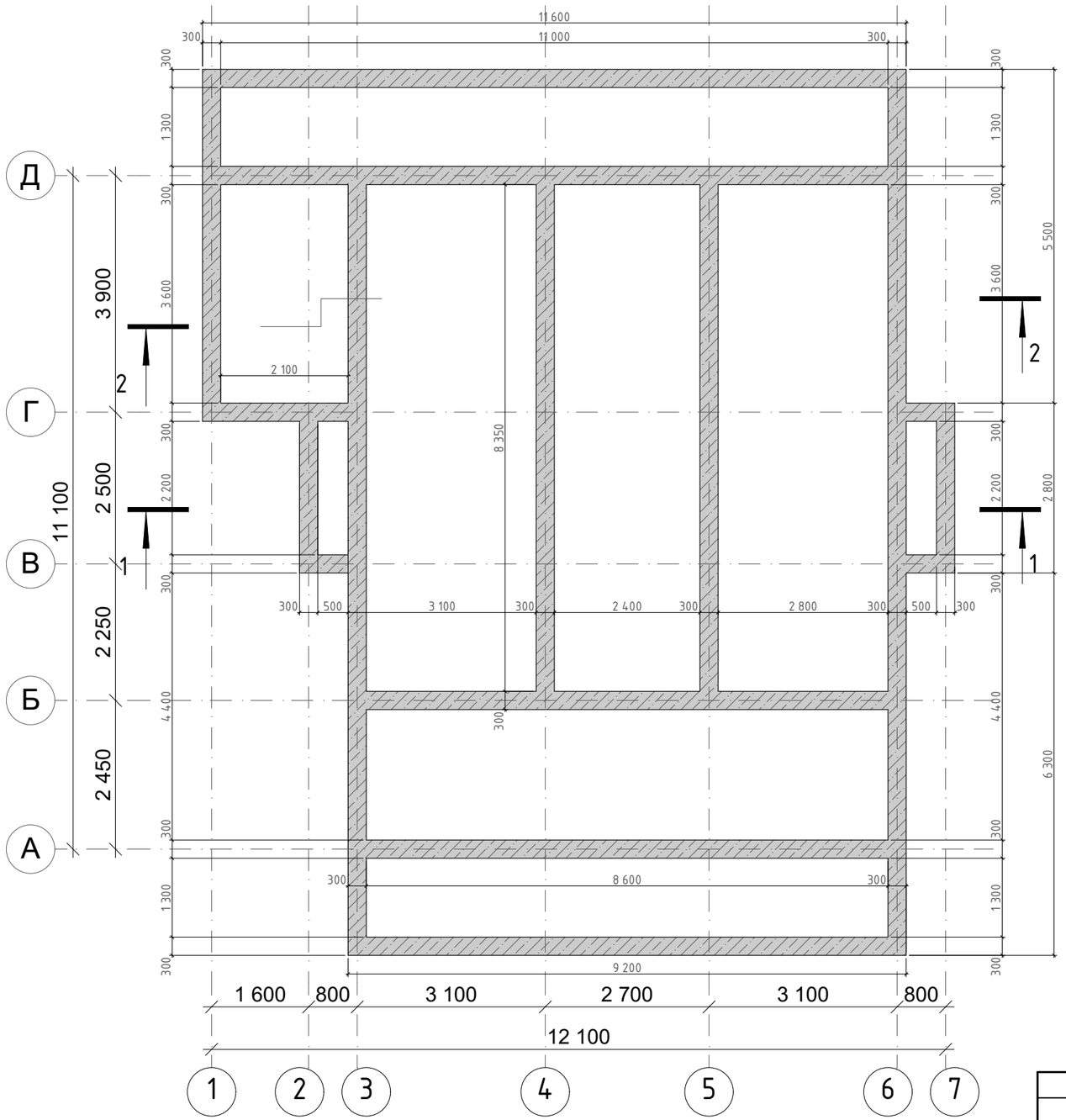

Ведомость расхода бетона. Фундаменты

Марка элемента	Наименование	H, мм	b, мм	Марка бетона	Всего, м3
ФМ-01	Фундамент монолитный	700	300	В 25	22,39
					22,39 м^3

Примечания:

1. За отметку +0,000 принимается отметка низа первого венца сруба.
2. Вертикальные размеры и отметки даны на период строительства.
3. Габаритные размеры оконных и дверных проёмов в стенах сруба даны с учетом установки обсады.
4. Декоративные элементы, фигурные выпуски, подшивки и отделочные материалы перегородок условно не показаны.
5. Монтаж каркасных перегородок вести с учетом разделов проекта ОВ и ВК в период внутренних отделочных работ.
6. Точное количество элементов сруба, элементов деревянных конструкций (стойки, столбы, балки перекрытия, элементы стропильной схемы – см. раздел КД настоящего проекта.
7. Габаритные размеры опорных столбов даны с учетом подрезки по месту и зазором min 80 мм для установки винтового регулирующего устройства

Изм.	Кол.уч.	Лист	№Док.	Подп.	Дата
Рук. маст.		Медведев Д.В.			22.01.2020
ГАП					
Архитектор					

A-020-H2-BGKD-200x180h170-PP-19-AP

Заказчик: НПО ГК "Кедр Норск СП"

Smart line. Жилой дом из клееного бруса 200 мм

Стадия	Лист	Листов
Р	6	

План фундаментов

ProjectPro.ru

Взам.инв.№

Подп. и дата

Инв № подл.

АТ Венцы DocID: 6, ОД-01 ИКЭ-12Д План фундаментов, Общие данные, Ведомость расхода бетона. Фундаменты ProjectPro.ru

1:85

1-й этаж. План общестроительный

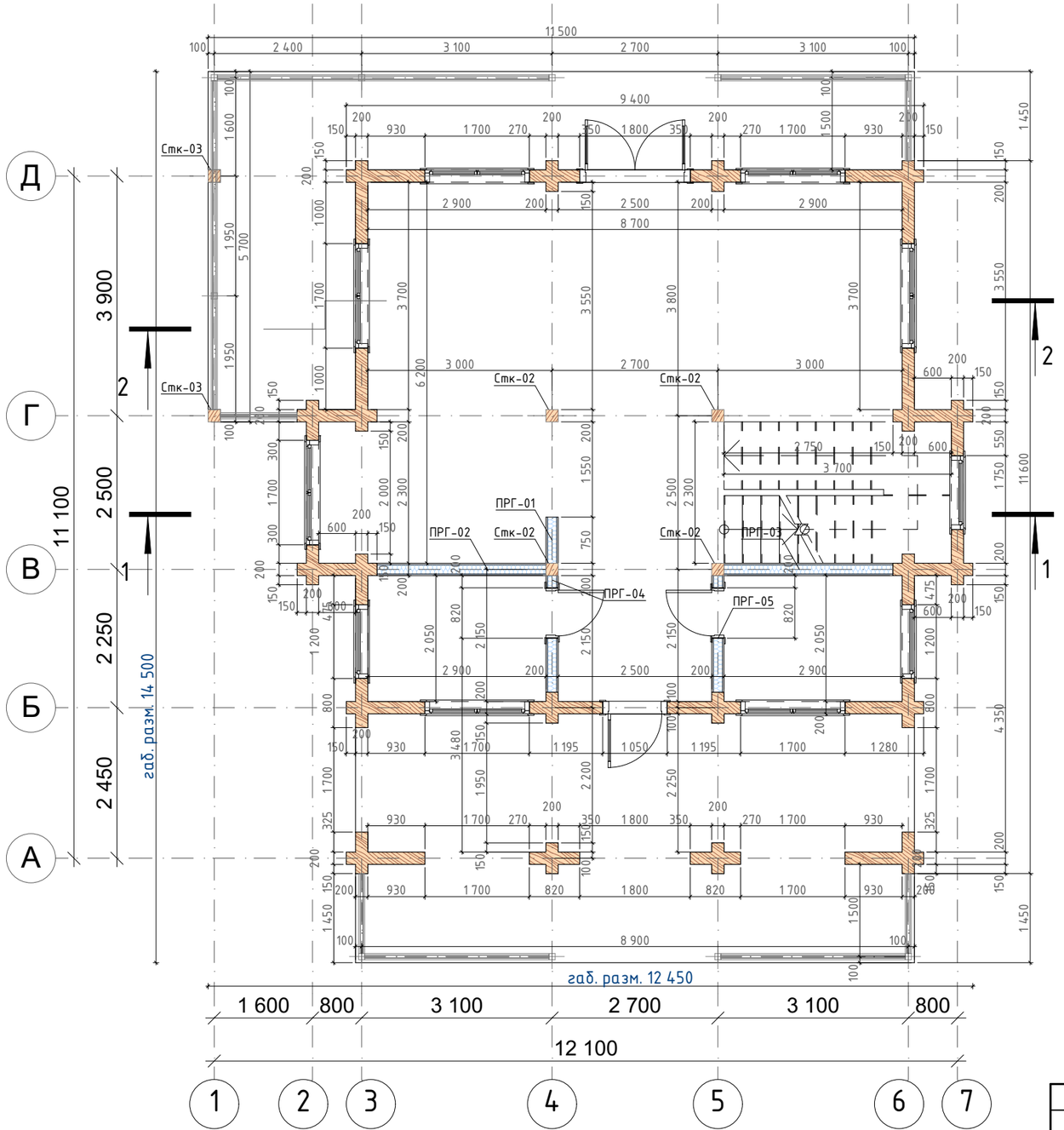

1-й этаж. Ведомость перегородок

Марка	Усл. обозначение	Тип	L, мм	H, мм	Объем, м3	S пов-ти одн. стор., м2
ПРГ-01		Перегородка каркасная дерев 200 мм	750	2 455	0,37	1,84
ПРГ-02		Перегородка каркасная дерев 200 мм	2 750	2 540	1,40	6,99
ПРГ-03		Перегородка каркасная дерев 200 мм	2 750	2 540	1,40	6,99
ПРГ-04		Перегородка каркасная дерев 200 мм	1 900	2 455	0,59	2,97
ПРГ-05		Перегородка каркасная дерев 200 мм	1 900	2 455	0,59	2,97
			10 050 мм		4,35 м³	21,76 м²

1-й этаж. Ведомость опорных столбов

Марка	Наименование	Кол-во	Высота, мм	a, мм	b, мм	Объем, м3	Площадь пов-ти, м2
Стк-02	Столб опорный	4	2 700	200	200	0,44	8,96
Стк-03	Столб опорный	2	2 600	200	200	0,20	4,32
		6	16 000 мм			0,64 м³	13,28 м²

Примечания:

1. За отметку +0,000 принимается отметка низа первого венца сруба.
2. Вертикальные размеры и отметки даны на период строительства.
3. Габаритные размеры оконных и дверных проёмов в стенах сруба даны с учетом установки обсады.
4. Декоративные элементы, фигурные выпуски, подшивки и отделочные материалы перегородок условно не показаны.
5. Монтаж каркасных перегородок вести с учетом разделов проекта ОВ и ВК в период внутренних отделочных работ.
6. Точное количество элементов сруба, элементов деревянных конструкций (стойки, столбы, балки перекрытия, элементы стропильной схемы – см. раздел КД настоящего проекта.
7. Габаритные размеры опорных столбов даны с учетом подрезки по месту и зазором min 80 мм для установки винтового регулирующего устройства

Изм.	Кол.уч.	Лист	№Док.	Подп.	Дата
Рук. маст.		Медведев Д.В.			22.01.2020
ГАП					
Архитектор					

A-020-H2-BGKD-200x180h170-PP-19-AP

Заказчик: НПО ГК "Кедр Норск СП"

Smart line. Жилой дом из клееного бруса 200 мм

Стадия	Лист	Листов
Р	7	

1-й этаж. План общестроительный

ProjectPro.ru

АТ Венцы DocID: 15, ИКЭ-02Д1, ОД-01, ИКЭ-10Д11-й этаж. План общестроительный, 1-й этаж. Ведомость перегородок, Общие данные, 1-й этаж. Ведомость опорных столбов ProjectPro.ru

Взам.инв.№

Подп. и дата

Инв № подл.

1:85

2-й этаж. План общестроительный

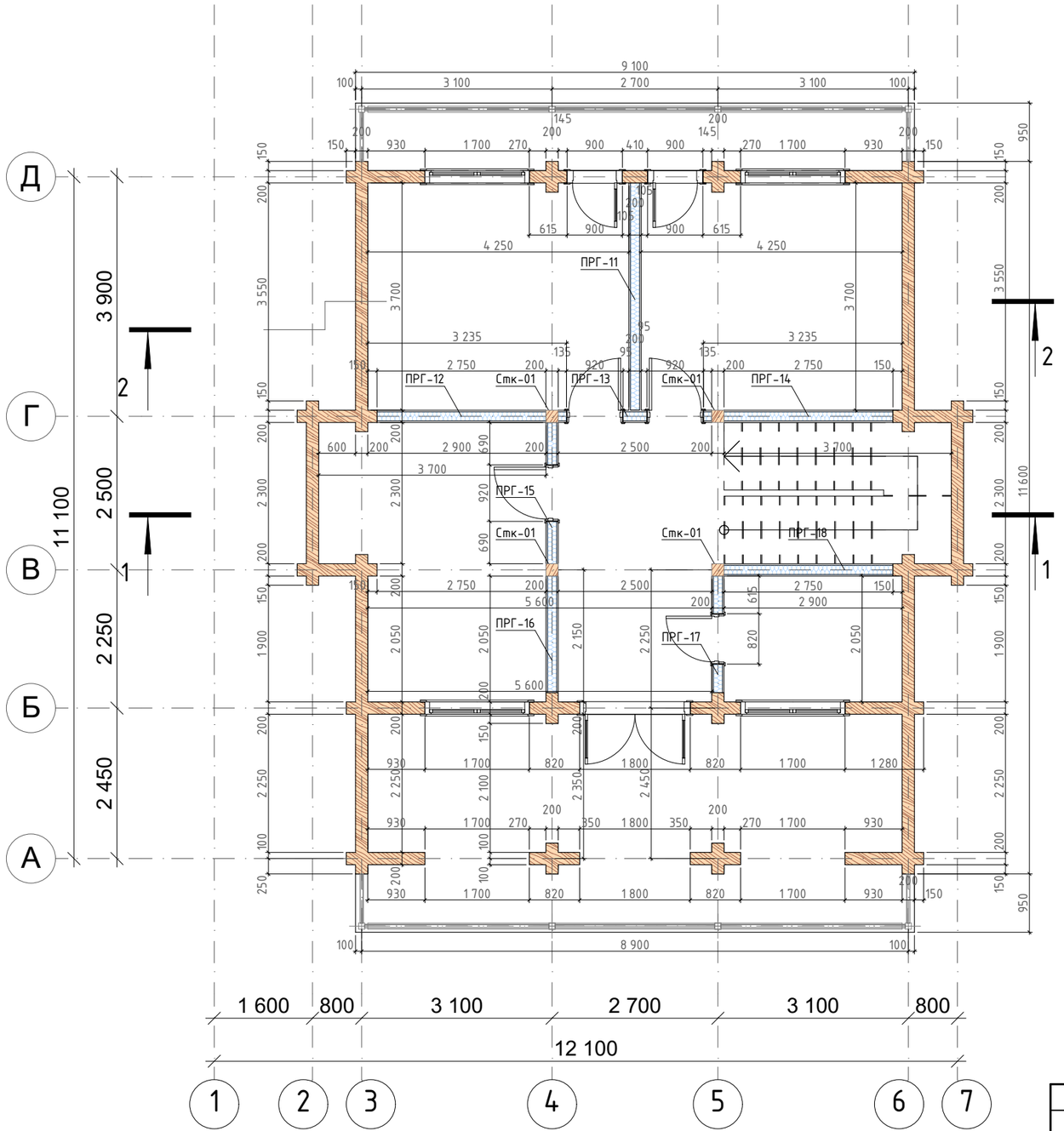

2-й этаж. Ведомость перегородок

Марка	Усл. обоз-ие	Тип	L, мм	H, мм	Объем, м3	S пов-ти одн. стор., м2
ПРГ-11		Перегородка каркасная дерев 200 мм	3 700	3 915	2,90	14,49
ПРГ-12		Перегородка каркасная дерев 200 мм	2 750	3 825	1,31	6,57
ПРГ-13		Перегородка каркасная дерев 200 мм	2 500	4 025	1,06	5,30
ПРГ-14		Перегородка каркасная дерев 200 мм	2 750	3 825	1,31	6,57
ПРГ-15		Перегородка каркасная дерев 200 мм	2 300	2 770	0,90	4,49
ПРГ-16		Перегородка каркасная дерев 200 мм	1 900	3 825	1,24	6,33
ПРГ-17		Перегородка каркасная дерев 200 мм	1 900	2 770	0,72	3,59
ПРГ-18		Перегородка каркасная дерев 200 мм	2 750	3 825	1,31	6,57
			20 550 мм		10,75 м^3	53,91 м^2

2-й этаж. Ведомость опорных столбов

Марка	Наименование	Кол-во	Высота, мм	a, мм	b, мм	Объем, м3	Площадь пов-ти, м2
Стк-01	Столб опорный	4	2 800	200	200	0,44	9,28
		4	11 200 мм			0,44 м^3	9,28 м^2

Примечания:

1. За отметку +0,000 принимается отметка низа первого венца сруба.
2. Вертикальные размеры и отметки даны на период строительства.
3. Габаритные размеры оконных и дверных проёмов в стенах сруба даны с учетом установки обсады.
4. Декоративные элементы, фигурные выпуски, подшивки и отделочные материалы перегородок условно не показаны.
5. Монтаж каркасных перегородок вести с учетом разделов проекта ОВ и ВК в период внутренних отделочных работ.
6. Точное количество элементов сруба, элементов деревянных конструкций (стойки, столбы, балки перекрытия, элементы стропильной схемы – см. раздел КД настоящего проекта.
7. Габаритные размеры опорных столбов даны с учетом подрезки по месту и зазором min 80 мм для установки винтового регулирующего устройства

Изм.	Кол.уч.	Лист	№Док.	Подп.	Дата	A-020-H2-BGKD-200x180h170-PP-19-AP			
						Заказчик: НПО ГК "Кедр Норск СП"			
Рук. маст.		Медведев Д.В.			22.01.2020	Smart line. Жилой дом из клееного бруса 200 мм	Стадия	Лист	Листов
ГАП							Р	8	
Архитектор						2-й этаж. План общестроительный	ProjectPro.ru		

Взам.инв.№ | Подп. и дата | Инв № подл.

АТ Венцы DocID: 20., ИКЭ-02Д2, ОД-01, ИКЭ-10Д2 2-й этаж. План общестроительный, 2-й этаж. Ведомость перегородок, Общие данные, 2-й этаж. Ведомость опорных столбов ProjectPro.ru

1:85

План кровли

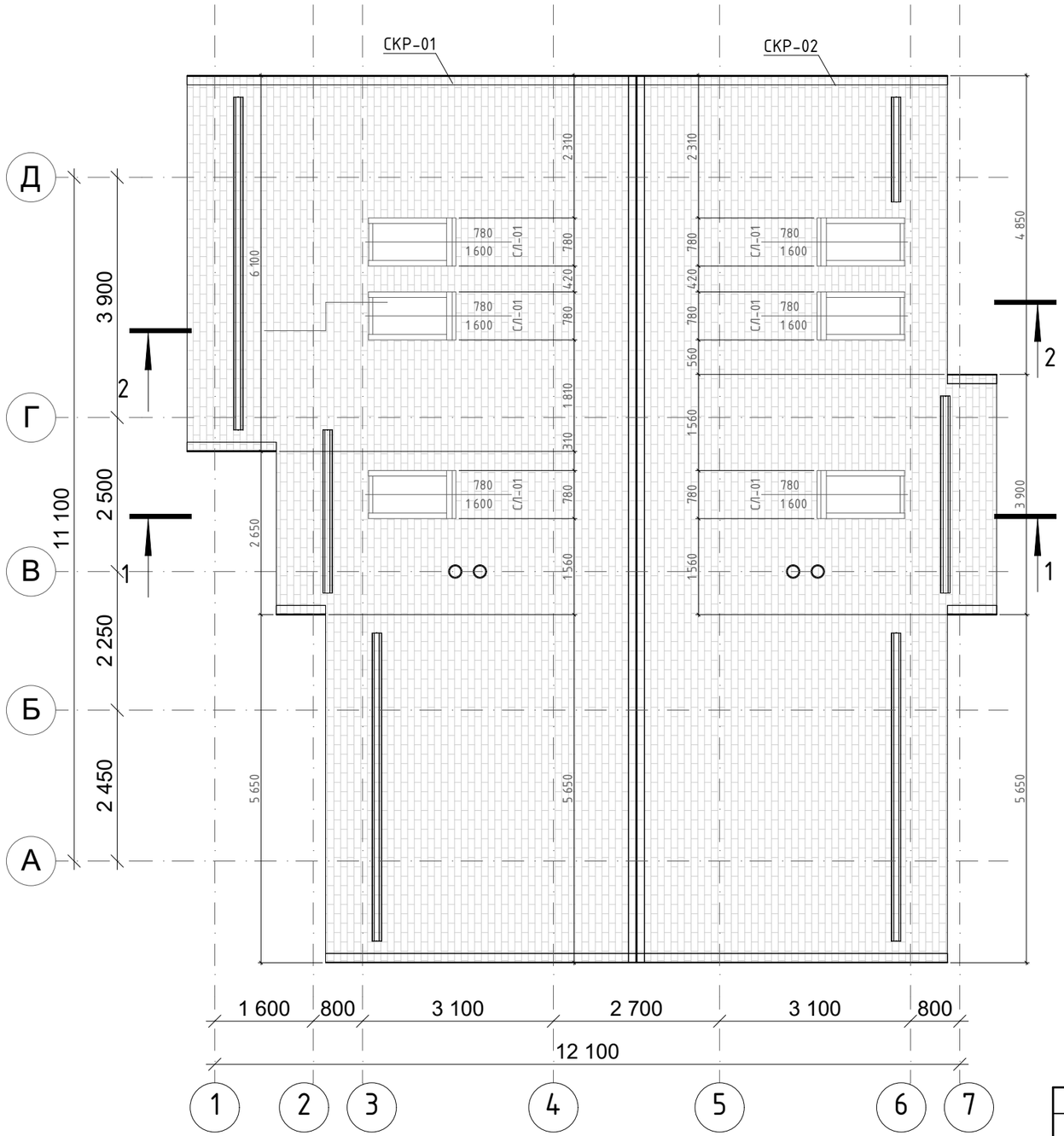

Ведомость кровли

Наименование элемента кровли	Геометрический тип элемента кровли	Уклон	Площадь, м2
СКР-01	Односкатная	31[1]	99,29
СКР-02	Односкатная	31[1]	84,45
			183,74 м^2

Ведомость мансардных окон

Марка	СЛ-01
Тип окна	VELUX GGU Integ...
Количество	6
Размер, мм	780×1 600

Примечания:

1. За отметку +0,000 принимается отметка низа первого венца сруба.
2. Вертикальные размеры и отметки даны на период строительства.
3. Габаритные размеры оконных и дверных проёмов в стенах сруба даны с учетом установки обсады.
4. Декоративные элементы, фигурные выпуски, подшивки и отделочные материалы перегородок условно не показаны.
5. Монтаж каркасных перегородок вести с учетом разделов проекта ОВ и ВК в период внутренних отделочных работ.
6. Точное количество элементов сруба, элементов деревянных конструкций (стойки, столбы, балки перекрытия, элементы стропильной схемы – см. раздел КД настоящего проекта.
7. Габаритные размеры опорных столбов даны с учетом подрезки по месту и зазором min 80 мм для установки винтового регулирующего устройства

Изм.	Кол.уч.	Лист	№Док.	Подп.	Дата	A-020-H2-BGKD-200x180h170-PP-19-AP			
						Заказчик: НПО ГК "Кедр Норск СП"			
Рук. маст.		Медведев Д.В.			22.01.2020	Smart line. Жилой дом из клееного бруса 200 мм	Стадия	Лист	Листов
ГАП							Р	9	
Архитектор						План кровли	ProjectPro.ru		

Взам.инв.№ | Подп. и дата | Инв № подл.

АТ Венцы DocID: 25_ИКЭ-07Д_ИКЭ-05Д_ОД-01 План кровли, Ведомость кровли, Ведомость мансардных окон, Общие данные ProjectPro.ru

Кровля 3D вид 1



Кровля 3D вид 2

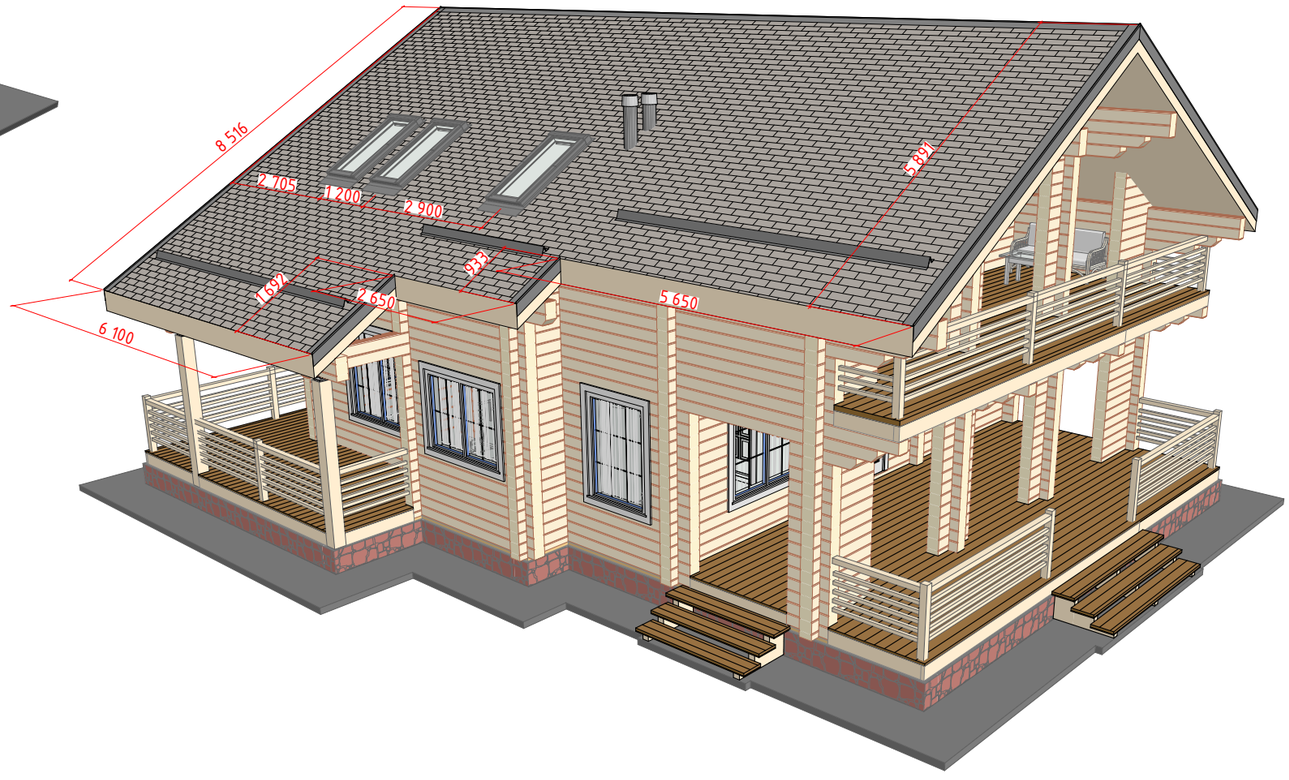

						A-020-H2-BGKD-200x180h170-PP-19-АР	
						Заказчик: НПО ГК "Кедр Норск СП"	
Изм.	Кол.уч.	Лист	№Док.	Подп.	Дата		
Рук. маст.		Медведев Д.В.			22.01.2020	Smart line. Жилой дом из клееного бруса 200 мм	Стадия: Р; Лист: 10; Листов:
ГАП							
Архитектор							
						Кровля 3D	ProjectPro.ru

Взам.инв.№

Подп. и дата

Инв № подл.

АТ Венцы DocID: 3D-01, 3D-02 Кровля 3D вид 1 ProjectPro.ru

АТ Венцы DocID: 3D-01, 3D-02 Кровля 3D вид 2, Кровля 3D вид 1 ProjectPro.ru

1:85

План подкладочного бруса

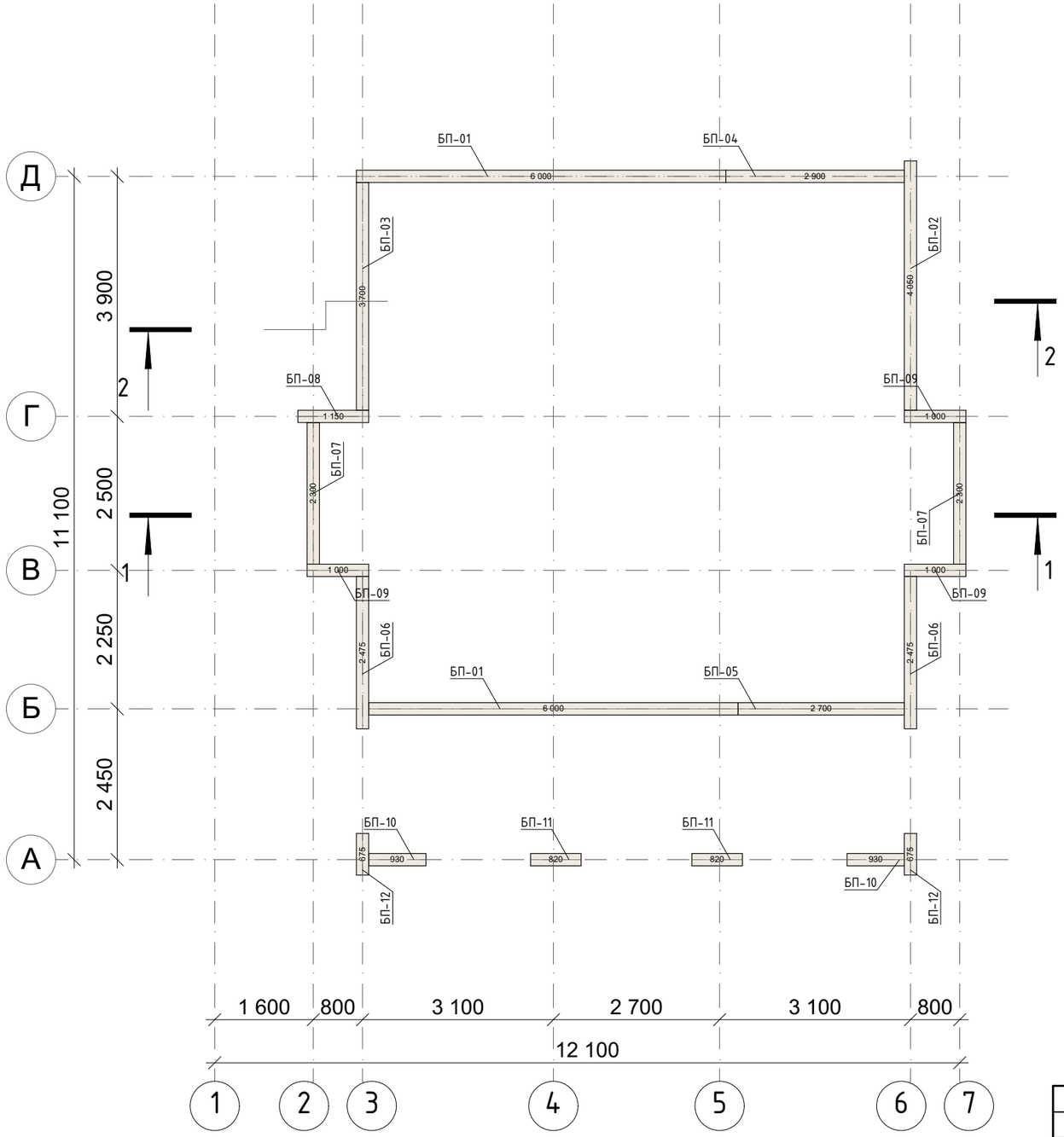

Ведомость подкладочного бруса

Марка	Наименование	Кол-во	Длина, мм	h, мм	b, мм	Объем, м3	Площадь пов-ти, м2
БП-01	Брус подкладочный. Лиственница	2	6 000	50	200	0,12	6,04
БП-02	Брус подкладочный. Лиственница	1	4 050	50	200	0,04	2,05
БП-03	Брус подкладочный. Лиственница	1	3 700	50	200	0,04	1,87
БП-04	Брус подкладочный. Лиственница	1	2 900	50	200	0,03	1,47
БП-05	Брус подкладочный. Лиственница	1	2 700	50	200	0,03	1,37
БП-06	Брус подкладочный. Лиственница	2	2 475	50	200	0,04	2,52
БП-07	Брус подкладочный. Лиственница	2	2 300	50	200	0,04	2,34
БП-08	Брус подкладочный. Лиственница	1	1 150	50	200	0,01	0,60
БП-09	Брус подкладочный. Лиственница	3	1 000	50	200	0,03	1,56
БП-10	Брус подкладочный. Лиственница	2	930	50	200	0,02	0,98
БП-11	Брус подкладочный. Лиственница	2	820	50	200	0,02	0,86
БП-12	Брус подкладочный. Лиственница	2	675	50	200	0,02	0,72
		20	43 900 мм			0,44 м³	22,38 м²

Примечания:

1. За отметку +0,000 принимается отметка низа первого венца сруба.
2. Вертикальные размеры и отметки даны на период строительства.
3. Габаритные размеры оконных и дверных проёмов в стенах сруба даны с учетом установки обсады.
4. Декоративные элементы, фигурные выпуски, подшивки и отделочные материалы перегородок условно не показаны.
5. Монтаж каркасных перегородок вести с учетом разделов проекта ОВ и ВК в период внутренних отделочных работ.
6. Точное количество элементов сруба, элементов деревянных конструкций (стойки, столбы, балки перекрытия, элементы стропильной схемы – см. раздел КД настоящего проекта.
7. Габаритные размеры опорных столбов даны с учетом подрезки по месту и зазором min 80 мм для установки винтового регулирующего устройства

Изм.	Кол.уч.	Лист	№Док.	Подп.	Дата	A-020-H2-BGKD-200x180h170-PP-19-AP			
						Заказчик: НПО ГК "Кедр Норск СП"			
Рук. маст.		Медведев Д.В.			22.01.2020	Smart line. Жилой дом из клееного бруса 200 мм	Стадия	Лист	Листов
ГАП							Р	11	
Архитектор									
						План подкладочного бруса	ПРОЕКТ-ПРОФИ	ProjectPro.ru	

Взам.инв.№ | Подп. и дата | Инв № подл.

АТ Венцы DocID: 10, ИКЗ-08Д, ОД-01 План подкладочного бруса, Ведомость подкладочного бруса, Общие данные ProjectPro.ru

1:85

1-й этаж. План расположения балок перекрытия

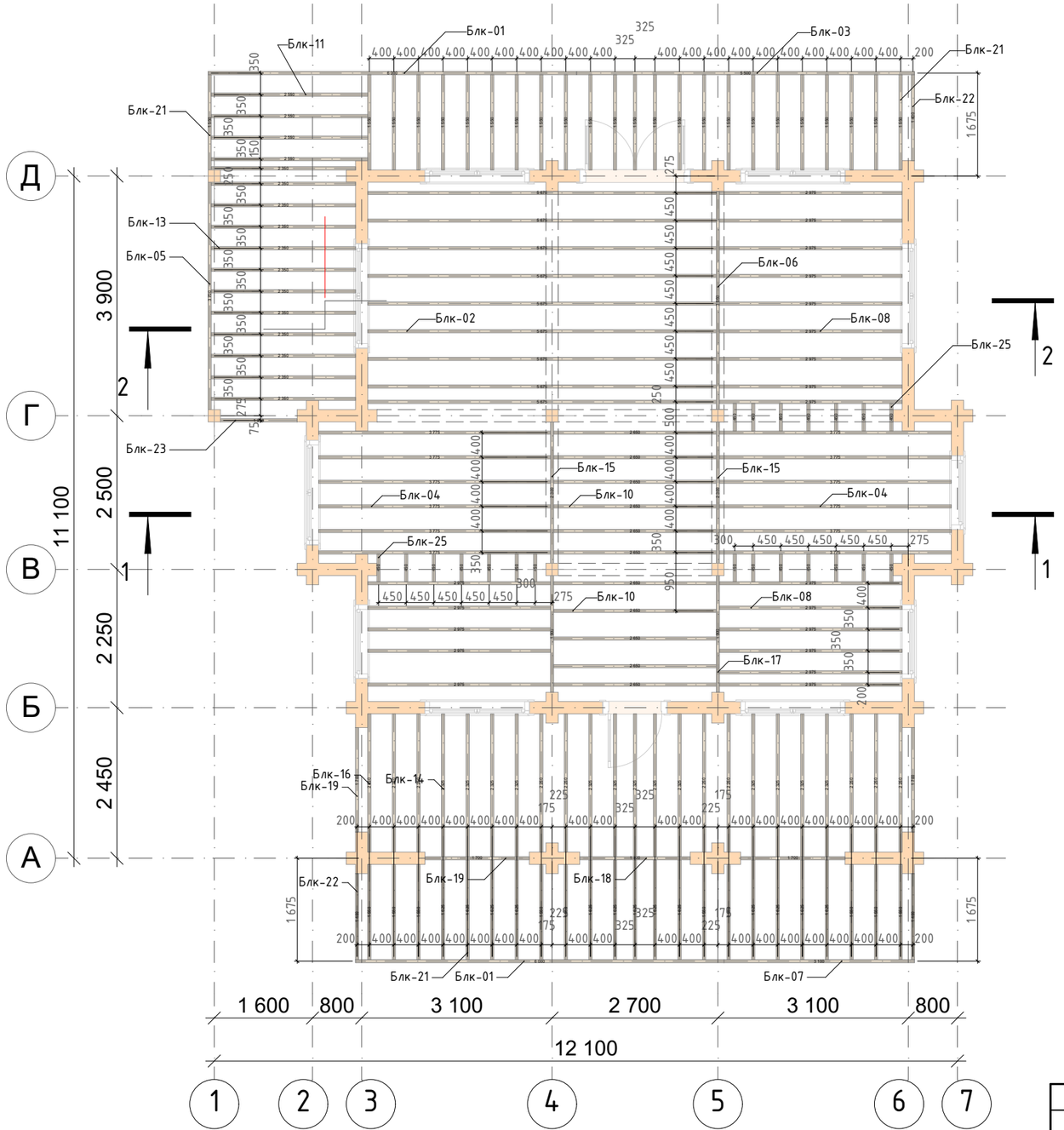

1-й этаж. Ведомость балок перекрытия

Марка	Наименование	Кол-во	Длина, мм	h, мм	b, мм	Объем, м3	Площадь пов-ти, м2
Блк-01	Балка перекрытия	2	6 000	200	50	0,12	6,04
Блк-02	Балка перекрытия	9	5 675	200	50	0,54	25,74
Блк-03	Балка перекрытия	1	5 500	200	50	0,06	2,77
Блк-04	Балка перекрытия	12	3 775	200	50	0,48	22,92
Блк-05	Балка перекрытия	1	3 700	200	50	0,04	1,87
Блк-06	Балка перекрытия	1	3 550	200	50	0,04	1,80
Блк-07	Балка перекрытия	1	3 100	200	50	0,03	1,57
Блк-08	Балка перекрытия	20	2 975	200	50	0,60	30,20
Блк-10	Балка перекрытия	11	2 650	200	50	0,33	14,85
Блк-11	Балка перекрытия	4	2 550	200	50	0,12	5,20
Блк-13	Балка перекрытия	12	2 350	200	50	0,24	14,40
Блк-14	Балка перекрытия	13	2 325	200	50	0,26	15,34
Блк-15	Балка перекрытия	2	2 300	200	50	0,04	2,34
Блк-16	Балка перекрытия	10	2 250	200	50	0,20	11,50
Блк-17	Балка перекрытия	2	1 900	200	50	0,04	1,94
Блк-18	Балка перекрытия	1	1 800	200	50	0,02	0,92
Блк-19	Балка перекрытия	4	1 700	200	50	0,08	3,48
Блк-20	Балка перекрытия	13	1 625	200	50	0,26	10,79
Блк-21	Балка перекрытия	34	1 550	200	50	0,68	27,20
Блк-22	Балка перекрытия	3	1 400	200	50	0,03	2,16
Блк-23	Балка перекрытия	1	1 250	200	50	0,01	0,65
Блк-25	Балка перекрытия	21	450	200	50	0,00	5,25
		178	409 725 мм			4,22 м^3	208,93 м^2

Примечания:

1. За отметку +0,000 принимается отметка низа первого венца сруба.
2. Вертикальные размеры и отметки даны на период строительства.
3. Габаритные размеры оконных и дверных проёмов в стенах сруба даны с учетом установки обсады.
4. Декоративные элементы, фигурные выпуски, подшивки и отделочные материалы перегородок условно не показаны.
5. Монтаж каркасных перегородок вести с учетом разделов проекта ОВ и ВК в период внутренних отделочных работ.
6. Точное количество элементов сруба, элементов деревянных конструкций (стойки, столбы, балки перекрытия, элементы стропильной схемы – см. раздел КД настоящего проекта.
7. Габаритные размеры опорных столбов даны с учетом подрезки по месту и зазором min 80 мм для установки винтового регулирующего устройства

Изм.	Кол.уч.	Лист	№Док.	Подп.	Дата
Рук. маст.		Медведев Д.В.			22.01.2020
ГАП					
Архитектор					

A-020-H2-BGKD-200x180h170-PP-19-AP

Заказчик: НПО ГК "Кедр Норск СП"

Smart line. Жилой дом из клееного бруса 200 мм

Стадия	Лист	Листов
Р	12	

1-й этаж. План расположения балок перекрытия

ProjectPro.ru

Взам.инв.№

Подп. и дата

Инв № подл.

АТ Венцы DocID: 15_ИКЭ-09Д1_ОД-011-й этаж. План расположения балок перекрытия, 1-й этаж. Ведомость балок перекрытия, Общие данные ProjectPro.ru

1:85

2-й этаж. План расположения балок перекрытия

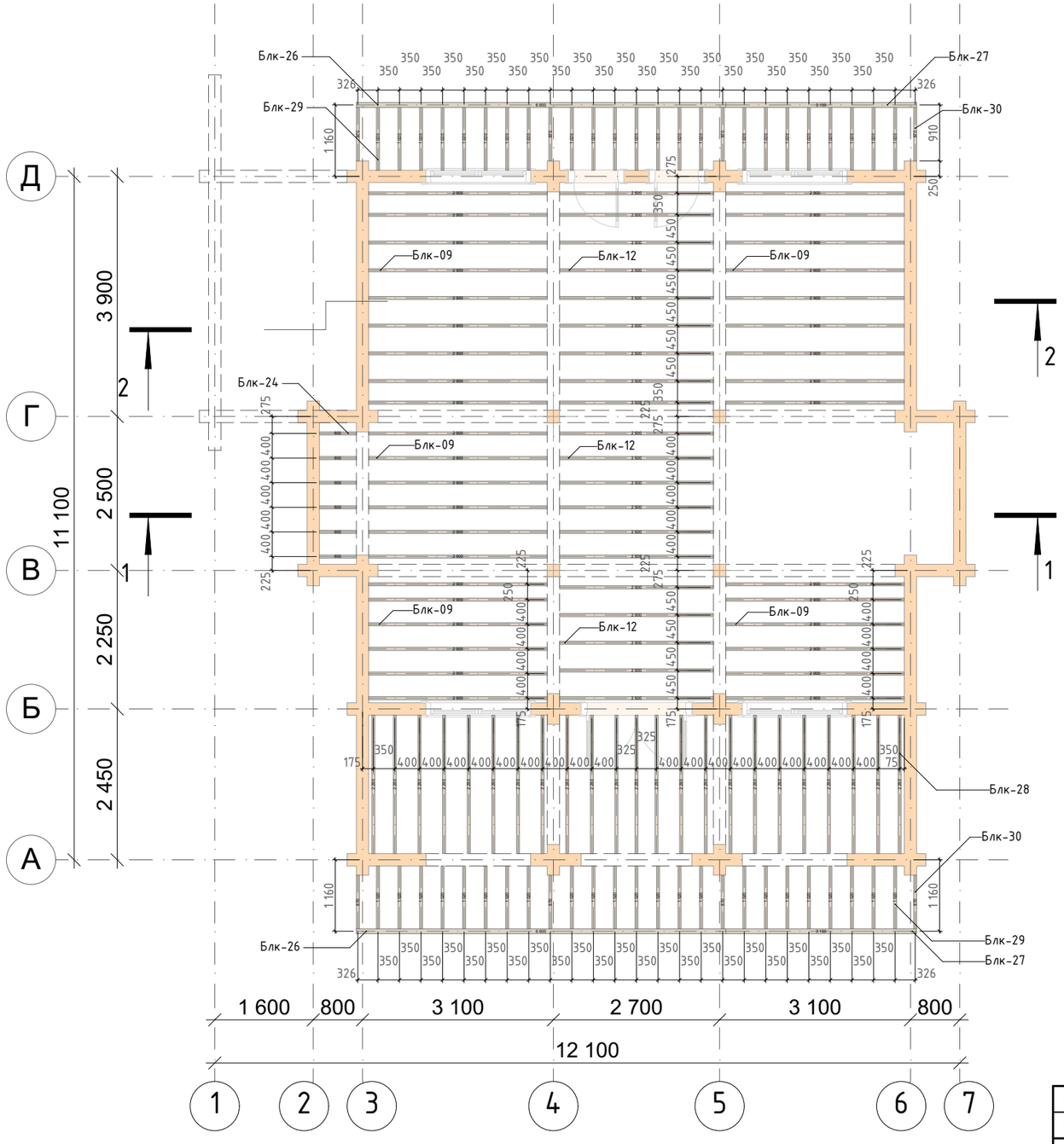

2-й этаж. Ведомость балок перекрытия

Марка	Наименование	Кол-во	Длина, мм	h, мм	b, мм	Объем, м3	Площадь пов-ти, м2
Блк-09	Балка перекрытия	36	2 900	200	50	1,08	52,92
Блк-12	Балка перекрытия	20	2 500	200	50	0,60	25,40
Блк-24	Балка перекрытия	6	600	200	50	0,06	1,92
Блк-26	Балка балкона	2	6 000	195	80	0,18	6,66
Блк-27	Балка балкона	2	3 100	195	80	0,10	3,48
Блк-28	Балка балкона	23	2 250	195	48	0,46	25,53
Блк-29	Балка балкона	46	1 020	195	48	0,46	23,46
Блк-30	Балка балкона	8	870	195	48	0,08	3,52
		143	281 830 мм			3,02 м^3	142,89 м^2

Примечания:

1. За отметку +0,000 принимается отметка низа первого венца сруба.
2. Вертикальные размеры и отметки даны на период строительства.
3. Габаритные размеры оконных и дверных проёмов в стенах сруба даны с учетом установки обсады.
4. Декоративные элементы, фигурные выпуски, подшивки и отделочные материалы перегородок условно не показаны.
5. Монтаж каркасных перегородок вести с учетом разделов проекта ОВ и ВК в период внутренних отделочных работ.
6. Точное количество элементов сруба, элементов деревянных конструкций (стойки, столбы, балки перекрытия, элементы стропильной схемы – см. раздел КД настоящего проекта.
7. Габаритные размеры опорных столбов даны с учетом подрезки по месту и зазором min 80 мм для установки винтового регулирующего устройства

Изм.	Кол.уч.	Лист	№Док.	Подп.	Дата	A-020-H2-BGKD-200x180h170-PP-19-AP			
						Заказчик: НПО ГК "Кедр Норск СП"			
Рук. маст.		Медведев Д.В.			22.01.2020	Smart line. Жилой дом из клееного бруса 200 мм	Стадия	Лист	Листов
ГАП							Р	13	
Архитектор						2-й этаж. План расположения балок перекрытия	ProjectPro.ru		

АТ Венцы DocID: 20_ИКЗ-09Д2_ОД-012-й этаж. План расположения балок перекрытия, 2-й этаж. Ведомость балок перекрытия, Общие данные ProjectPro.ru

Взам.инв.№ | Подп. и дата | Инв № подл.

1:85

План расположения эл-ов стропильной схемы

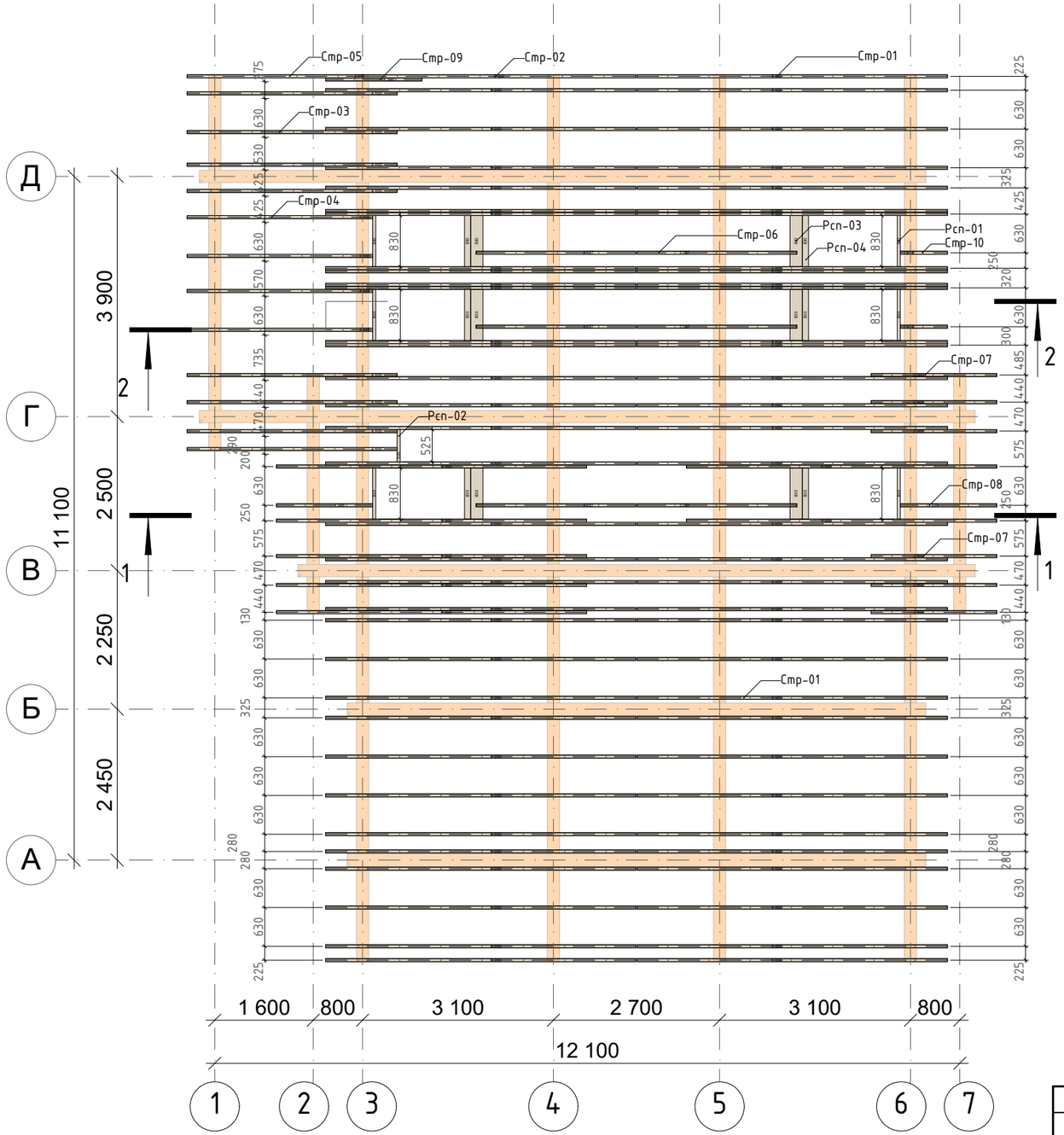

Ведомость элементов стропильной схемы

Марка	Наименование	Кол-во	Длина, мм	h, мм	b, мм	Объем, м3	Площадь пов-ти, м2
Рсп-01	Распорка вертикальная 50х200	6	830	200	50	0,06	2,64
Рсп-02	Распорка вертикальная 50х200	1	525	200	50	0,01	0,28
Рсп-03	Распорка горизонтальная 50х200	6	830	50	200	0,06	2,64
Рсп-04	Распорка горизонтальная 50х100	6	830	50	100	0,00	1,56
Стр-01	Стропило 50х200	72	6 000	200	50	4,32	213,12
Стр-02	Стропило 50х200	1	5 300	200	50	0,05	2,61
Стр-03	Стропило 50х200	8	4 100	200	50	0,32	16,08
Стр-04	Стропило 50х200	4	3 638	200	50	0,16	7,12
Стр-05	Стропило 50х200	1	3 445	200	50	0,03	1,69
Стр-06	Стропило 50х200	6	3 087	200	50	0,18	9,06
Стр-07	Стропило 50х200	6	2 500	200	50	0,12	7,26
Стр-08	Стропило 50х200	2	1 946	200	50	0,04	1,88
Стр-09	Стропило 50х200	1	1 946	200	50	0,02	0,94
Стр-10	Стропило 50х200	2	1 013	200	50	0,02	0,94
		122	544 948 мм			5,39 м^3	267,82 м^2

Примечания:

1. За отметку +0,000 принимается отметка низа первого венца сруба.
2. Вертикальные размеры и отметки даны на период строительства.
3. Габаритные размеры оконных и дверных проёмов в стенах сруба даны с учетом установки обсады.
4. Декоративные элементы, фигурные выпуски, подшивки и отделочные материалы перегородок условно не показаны.
5. Монтаж каркасных перегородок вести с учетом разделов проекта ОВ и ВК в период внутренних отделочных работ.
6. Точное количество элементов сруба, элементов деревянных конструкций (стойки, столбы, балки перекрытия, элементы стропильной схемы – см. раздел КД настоящего проекта.
7. Габаритные размеры опорных столбов даны с учетом подрезки по месту и зазором min 80 мм для установки винтового регулирующего устройства

Изм.	Кол.уч.	Лист	№Док.	Подп.	Дата
Рук. маст.		Медведев Д.В.			22.01.2020
ГАП					
Архитектор					

A-020-H2-BGKD-200x180h170-PP-19-AP

Заказчик: НПО ГК "Кедр Норск СП"

Smart line. Жилой дом из клееного бруса 200 мм

Стадия	Лист	Листов
Р	14	

План расположения эл-ов стропильной схемы

ProjectPro.ru

Взам.инв.№

Подп. и дата

Инв № подл.

АТ Венцы DocID: 2. ИКЭ-11Д. ОД-01 План расположения эл-ов стропильной схемы, Ведомость элементов стропильной схемы, Общие данные ProjectPro.ru

Вид 1



ProjectPro.ru

АТ Венцы DocID: Вид 1 ProjectPro.ru

Взам.инв.№	
Подп. и дата	
Инв № подл.	

Изм.	Кол.уч.	Лист	№Док.	Подп.	Дата
Рук. маст.		Медведев Д.В.			22.01.2020
ГАП					
Архитектор					

A-020-H2-BGKD-200x180h170-PP-19-AP

Заказчик: НПО ГК "Кедр Норск СП"

Smart line. Жилой дом из клееного бруса 200 мм

Стадия	Лист	Листов
Р	15	

Деревянные конструкции 3D. Общий вид 1

ProjectPro.ru

Вид 2

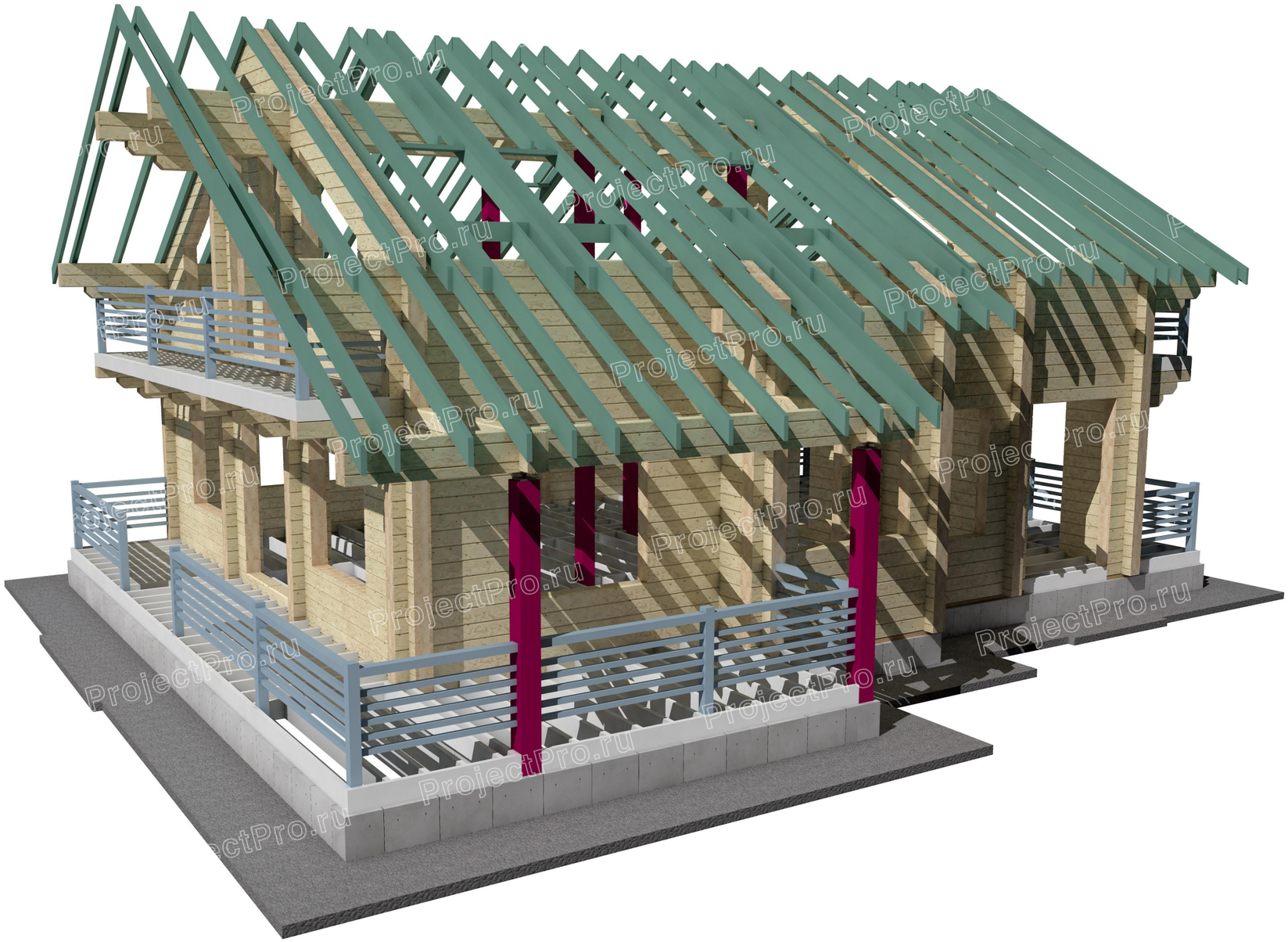

ProjectPro.ru

						A-020-H2-BGKD-200x180h170-PP-19-AP	
						Заказчик: НПО ГК "Кедр Норск СП"	
Изм.	Кол.уч.	Лист	№Док.	Подп.	Дата		
Рук. маст.		Медведев Д.В.			22.01.2020	Smart line. Жилой дом из клееного бруса 200 мм	Стадия: Р; Лист: 16; Листов:
ГАП							
Архитектор							
						Деревянные конструкции 3D. Общий вид 2	ProjectPro.ru

Взам.инв.№

Подп. и дата

Инв № подл.

АТ Венцы DocID: Вид 2 ProjectPro.ru

Вид 3

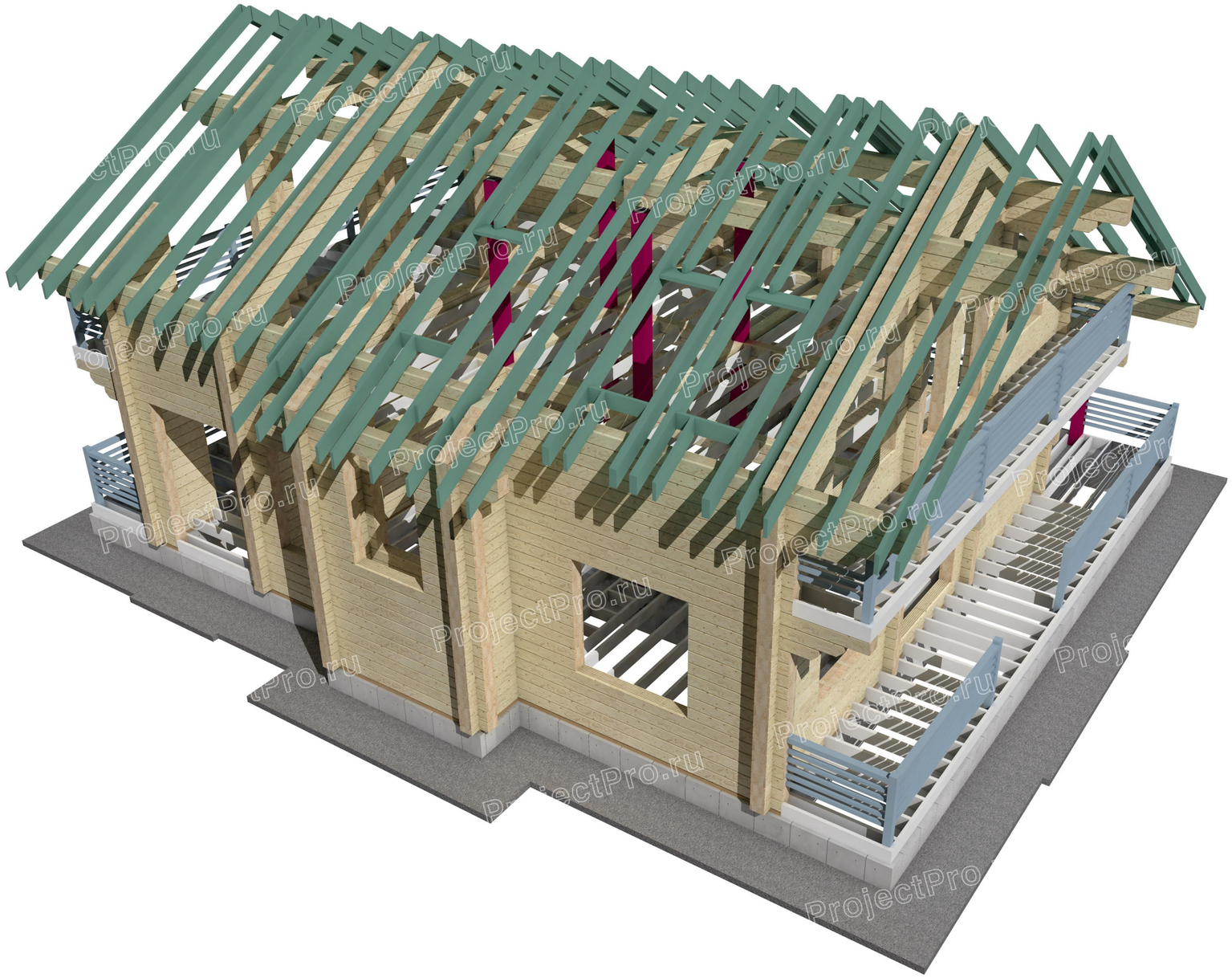

ProjectPro.ru

Взам.инв.№	
Подп. и дата	
Инв № подл.	

АТ Венцы DocID: Вид 3 ProjectPro.ru

Изм.	Кол.уч.	Лист	№Док.	Подп.	Дата
Рук. маст.		Медведев Д.В.			22.01.2020
ГАП					
Архитектор					

A-020-H2-BGKD-200x180h170-PP-19-AP

Заказчик: НПО ГК "Кедр Норск СП"

Smart line. Жилой дом из клееного бруса 200 мм

Стадия	Лист	Листов
Р	17	

Деревянные конструкции 3D. Общий вид 3

ProjectPro.ru

Вид 4



ProjectPro.ru

Взам.инв.№	
Подп. и дата	
Инв.№ подл.	

А.Т Венцы DocID: Вид 4 ProjectPro.ru

Изм.	Кол.уч.	Лист	№Док.	Подп.	Дата	A-020-H2-BGKD-200x180h170-PP-19-АР			
						Заказчик: НПО ГК "Кедр Норск СП"			
Рук. маст.		Медведев Д.В.			22.01.2020	Smart line. Жилой дом из клееного бруса 200 мм	Стадия	Лист	Листов
ГАП							Р	18	
Архитектор						Деревянные конструкции 3D. Общий вид 4	ProjectPro.ru		

1:50

Разрез 1-1

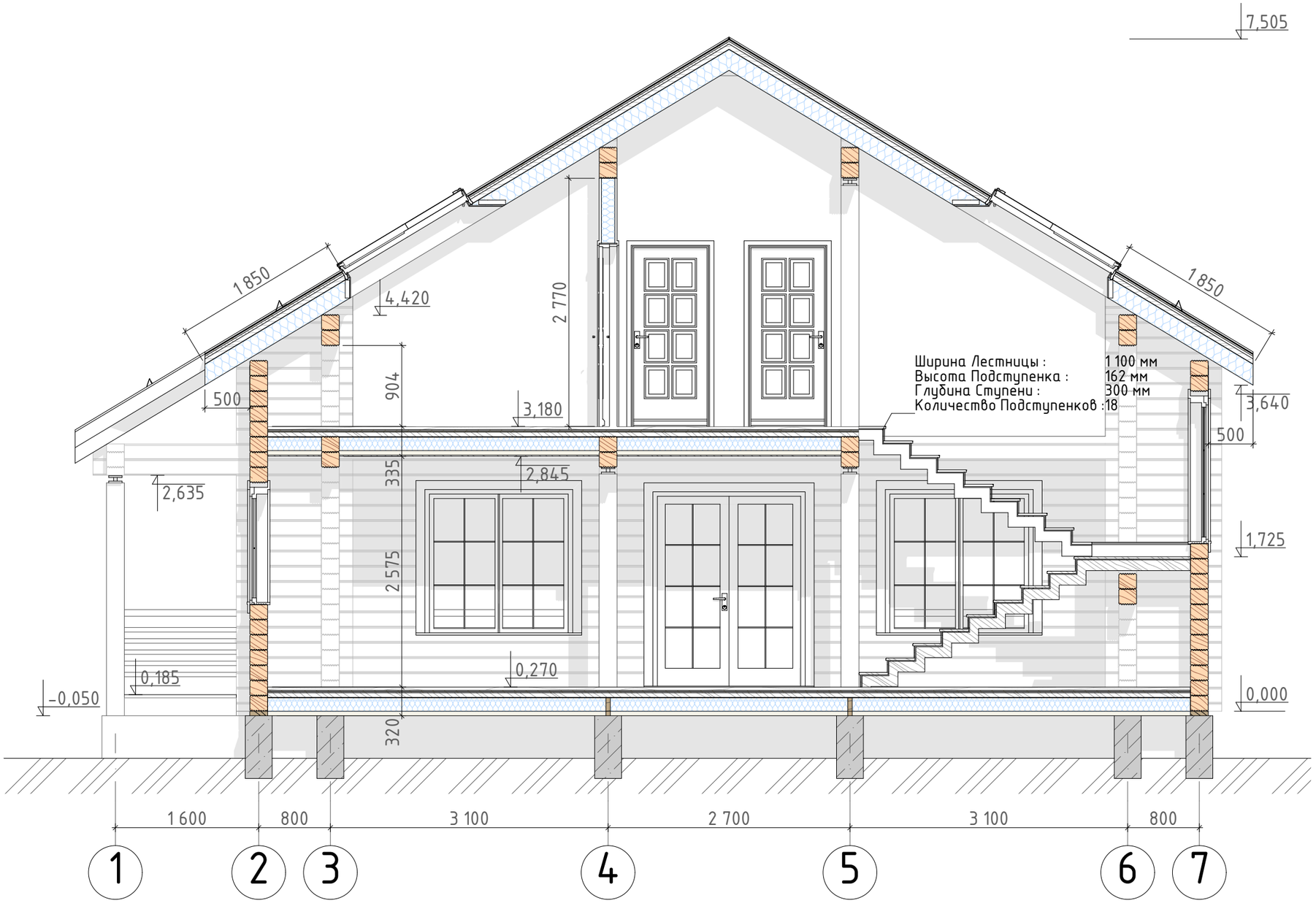

Примечания:

1. За отметку +0,000 принимается отметка низа первого венца сруба.
2. Вертикальные размеры и отметки даны на период строительства.
3. Габаритные размеры оконных и дверных проёмов в стенах сруба даны с учетом установки обсады.
4. Декоративные элементы, фигурные выпуски, подшивки и отделочные материалы перегородок условно не показаны.
5. Монтаж каркасных перегородок вести с учетом разделов проекта ОВ и ВК в период внутренних отделочных работ.
6. Точное количество элементов сруба, элементов деревянных конструкций (стойки, столбы, балки перекрытия, элементы стропильной схемы – см. раздел КД настоящего проекта.
7. Габаритные размеры опорных столбов даны с учетом подрезки по месту и зазором min 80 мм для установки винтового регулирующего устройства

Изм.	Кол.уч.	Лист	№Док.	Подп.	Дата
Рук. маст.		Медведев Д.В.			22.01.2020
ГАП					
Архитектор					

A-020-H2-BGKD-200x180h170-PP-19-AP

Заказчик: НПО ГК "Кедр Норск СП"

Smart line. Жилой дом из клееного бруса 200 мм	Стадия	Лист	Листов
	Р	19	
Разрез 1-1	ProjectPro.ru		

Взам.инв.№

Подп. и дата

Инв № подл.

АТ Венцы DocID: 1, ОД-01 Разрез 1-1, Общие данные ProjectPro.ru

1:50

Разрез 2-2

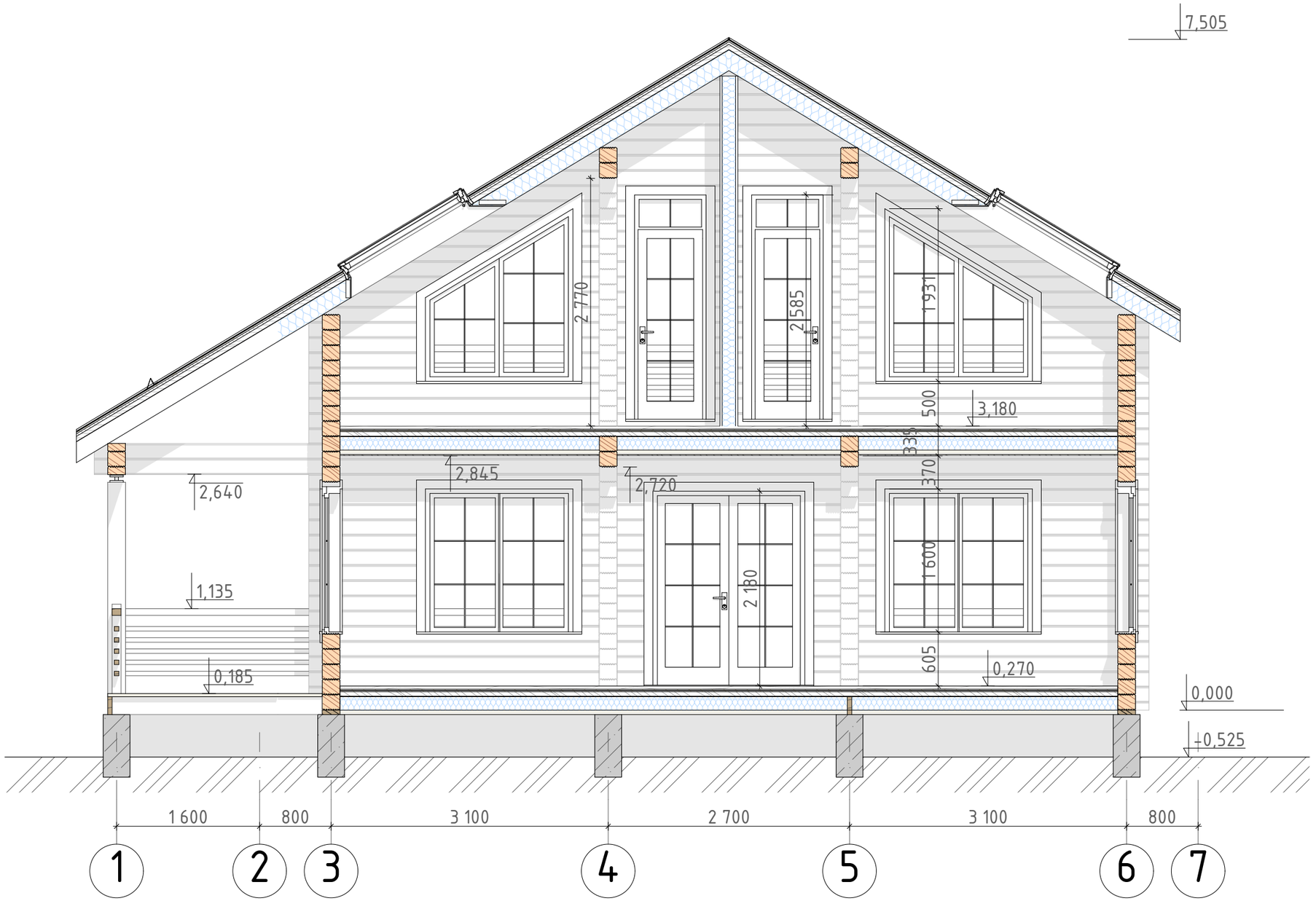

Примечания:

1. За отметку +0,000 принимается отметка низа первого венца сруба.
2. Вертикальные размеры и отметки даны на период строительства.
3. Габаритные размеры оконных и дверных проёмов в стенах сруба даны с учетом установки обсады.
4. Декоративные элементы, фигурные выпуски, подшивки и отделочные материалы перегородок условно не показаны.
5. Монтаж каркасных перегородок вести с учетом разделов проекта ОВ и ВК в период внутренних отделочных работ.
6. Точное количество элементов сруба, элементов деревянных конструкций (стойки, столбы, балки перекрытия, элементы стропильной схемы – см. раздел КД настоящего проекта.
7. Габаритные размеры опорных столбов даны с учетом подрезки по месту и зазором min 80 мм для установки винтового регулирующего устройства

Изм.	Кол.уч.	Лист	№Док.	Подп.	Дата
Рук. маст.		Медведев Д.В.			22.01.2020
ГАП					
Архитектор					

A-020-H2-BGKD-200x180h170-PP-19-AP

Заказчик: НПО ГК "Кедр Норск СП"

Smart line. Жилой дом из клееного бруса 200 мм

Стадия	Лист	Листов
Р	20	

Разрез 2-2

ProjectPro.ru

Взам.инв.№

Подп. и дата

Инв № подл.

АТ Венцы DocID: 2, ОД-01 Разрез 2-2, Общие данные ProjectPro.ru

1:50

Фасад в осях 1-7

						A-020-H2-BGKD-200x180h170-PP-19-AP
						Заказчик: НПО ГК "Кедр Норск СП"
Изм.	Кол.уч.	Лист	№Док.	Подп.	Дата	
Рук. маст.		Медведев Д.В.			22.01.2020	Smart line. Жилой дом из клееного бруса 200 мм
ГАП						
Архитектор						

Стадия	Лист	Листов
Р	21	

Фасад в осях 1-7

ProjectPro.ru

Взам.инв.№

Подп. и дата

Инв № подл.

АТ Венцы DocID: Фасад в осях 1-7 ProjectPro.ru

1:50

Фасад в осях Д-А

Изм.	Кол.уч.	Лист	№Док.	Подп.	Дата
Рук. маст.		Медведев Д.В.			22.01.2020
ГАП					
Архитектор					

A-020-H2-BGKD-200x180h170-PP-19-AP

Заказчик: НПО ГК "Кедр Норск СП"

Smart line. Жилой дом из клееного бруса 200 мм

Стадия	Лист	Листов
Р	22	

Фасад в осях Д-А

ProjectPro.ru

Взам.инв.№

Подп. и дата

Инв № подл.

АТ Венцы DocID: Фасад в осях Д-А ProjectPro.ru

1:50

Фасад в осях 7-1

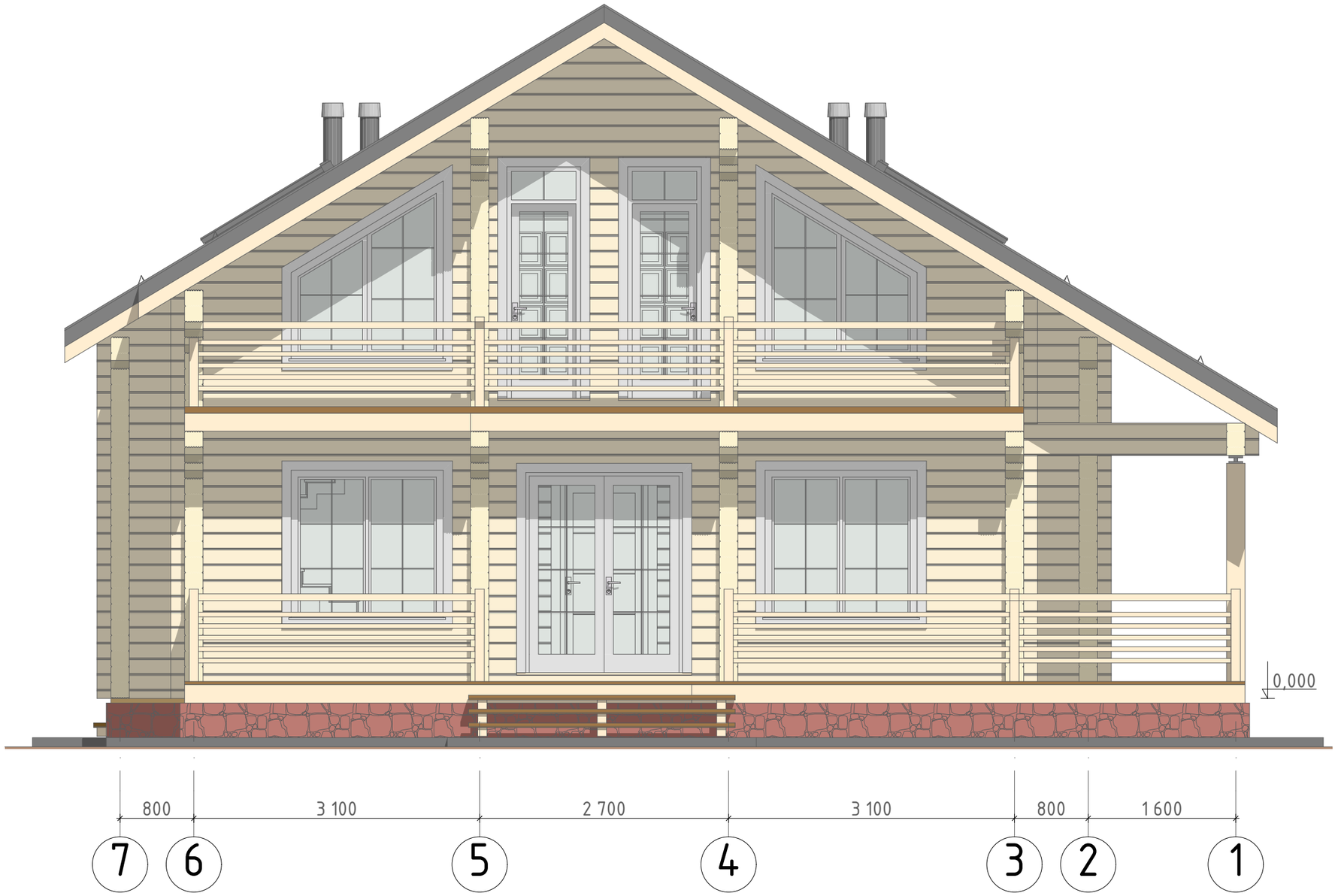

						A-020-H2-BGKD-200x180h170-PP-19-АР
						Заказчик: НПО ГК "Кедр Норск СП"
Изм.	Кол.уч.	Лист	№Док.	Подп.	Дата	
Рук. маст.		Медведев Д.В.			22.01.2020	Smart line. Жилой дом из клееного бруса 200 мм
ГАП						
Архитектор						Фасад в осях 7-1

Стадия	Лист	Листов
Р	23	

ProjectPro.ru

Взам.инв.№

Подп. и дата

Инв № подл.

АТ Венцы DocID: Фасад в осях 7-1 ProjectPro.ru

1:50

Фасад в осях А-Д

АТ Венцы DocID: Фасад в осях А-Д ProjectPro.ru

Взам.инв.№	
Подп. и дата	
Инв № подл.	

Изм.	Кол.уч.	Лист	№Док.	Подп.	Дата
Рук. маст.		Медведев Д.В.			22.01.2020
ГАП					
Архитектор					

A-020-H2-BGKD-200x180h170-PP-19-AP

Заказчик: НПО ГК "Кедр Норск СП"

Smart line. Жилой дом из клееного бруса 200 мм	Стадия	Лист	Листов
	Р	24	
Фасад в осях А-Д	ProjectPro.ru		

Вид 1

ProjectPro.ru

АТ Венцы DocID: Вид 1 ProjectPro.ru

Взам.инв.№	
Подп. и дата	
Инв № подл.	

Изм.	Кол.уч.	Лист	№Док.	Подп.	Дата
Рук. маст.		Медведев Д.В.			22.01.2020
ГАП					
Архитектор					

A-020-H2-BGKD-200x180h170-PP-19-AP

Заказчик: НПО ГК "Кедр Норск СП"

Smart line. Жилой дом из клееного бруса 200 мм

Стадия	Лист	Листов
Р	25	

3D Общий вид 1

ProjectPro.ru

Вид 2

ProjectPro.ru

АТ Венцы DocID: Вид 2 ProjectPro.ru

Взам.инв.№	
Подп. и дата	
Инв № подл.	

						A-020-H2-BGKD-200x180h170-PP-19-AP
						Заказчик: НПО ГК "Кедр Норск СП"
Изм.	Кол.уч.	Лист	№Док.	Подп.	Дата	
Рук. маст.		Медведев Д.В.			22.01.2020	Smart line. Жилой дом из клееного бруса 200 мм
ГАП						
Архитектор						
						3D Общий вид 2

Стадия	Лист	Листов
Р	26	

ProjectPro.ru

Вид 3

ProjectPro.ru

АТ Венцы DocID: Вид 3 ProjectPro.ru

Взам.инв.№	
Подп. и дата	
Инв № подл.	

Изм.	Кол.уч.	Лист	№Док.	Подп.	Дата
Рук. маст.		Медведев Д.В.			22.01.2020
ГАП					
Архитектор					

A-020-H2-BGKD-200x180h170-PP-19-AP

Заказчик: НПО ГК "Кедр Норск СП"

Smart line. Жилой дом из клееного бруса 200 мм	Стадия	Лист	Листов
	Р	27	
3D Общий вид 3	ProjectPro.ru		

Вид 4

ProjectPro.ru

						A-020-H2-BGKD-200x180h170-PP-19-AP
						Заказчик: НПО ГК "Кедр Норск СП"
Изм.	Кол.уч.	Лист	№Док.	Подп.	Дата	
Рук. маст.		Медведев Д.В.			22.01.2020	Smart line. Жилой дом из клееного бруса 200 мм
ГАП						
Архитектор						
						3D Общий вид 4

Стадия	Лист	Листов
Р	28	

ProjectPro.ru

Взам.инв.№

Подп. и дата

Инв № подл.

АТ Венцы DocID: Вид 4 ProjectPro.ru

Вид 1

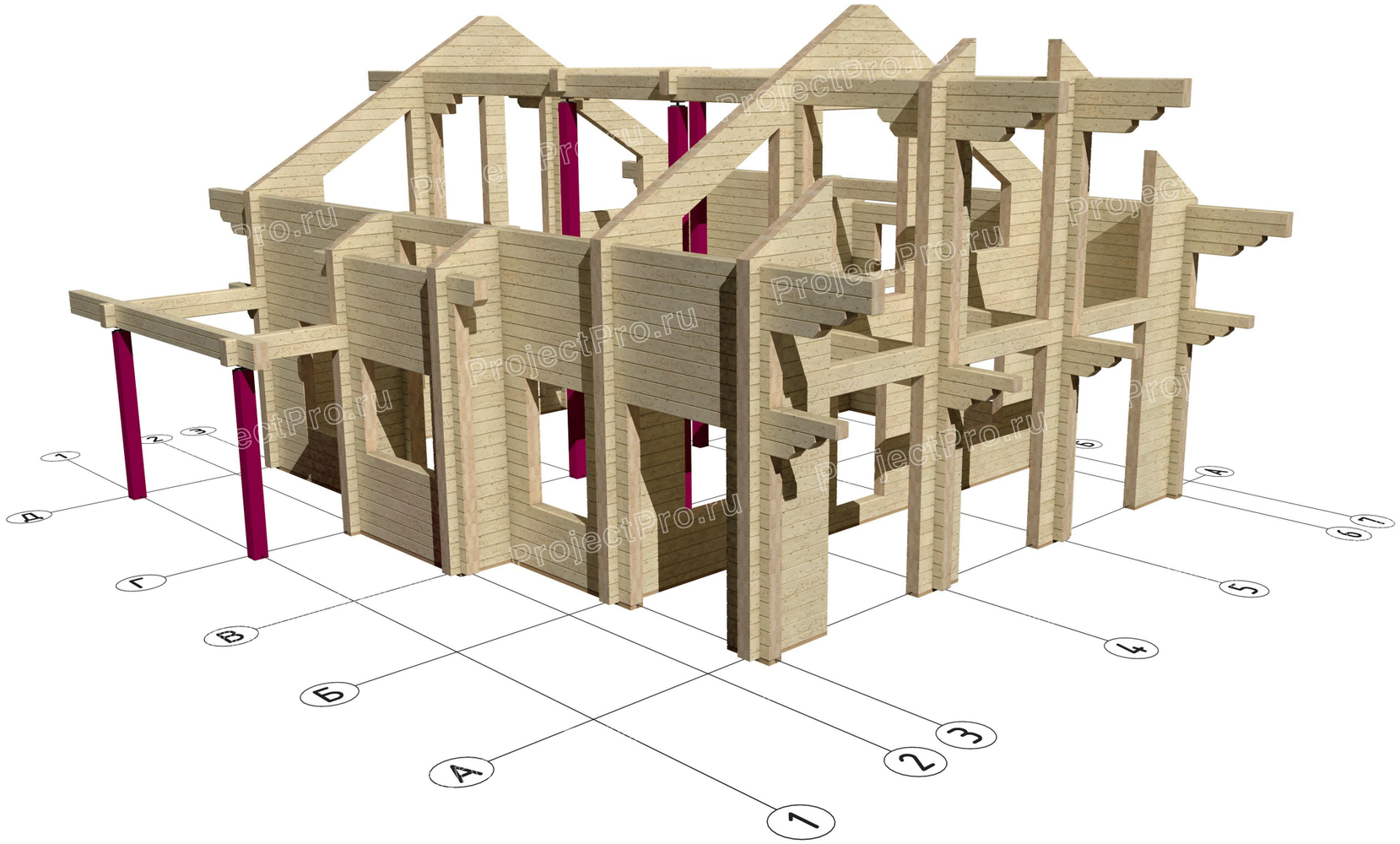

ProjectPro.ru

						A-020-H2-BGKD-200x180h170-PP-19-АР
						Заказчик: НПО ГК "Кедр Норск СП"
Изм.	Кол.уч.	Лист	№Док.	Подп.	Дата	
Рук. маст.		Медведев Д.В.			22.01.2020	Smart line. Жилой дом из клееного бруса 200 мм
ГАП						
Архитектор						
						Сруб 3D. Общий вид 1

Стадия	Лист	Листов
Р	29	

ProjectPro.ru

Взам.инв.№

Подп. и дата

Инв № подл.

АТ Венцы DocID: Вид 1 ProjectPro.ru

Вид 2

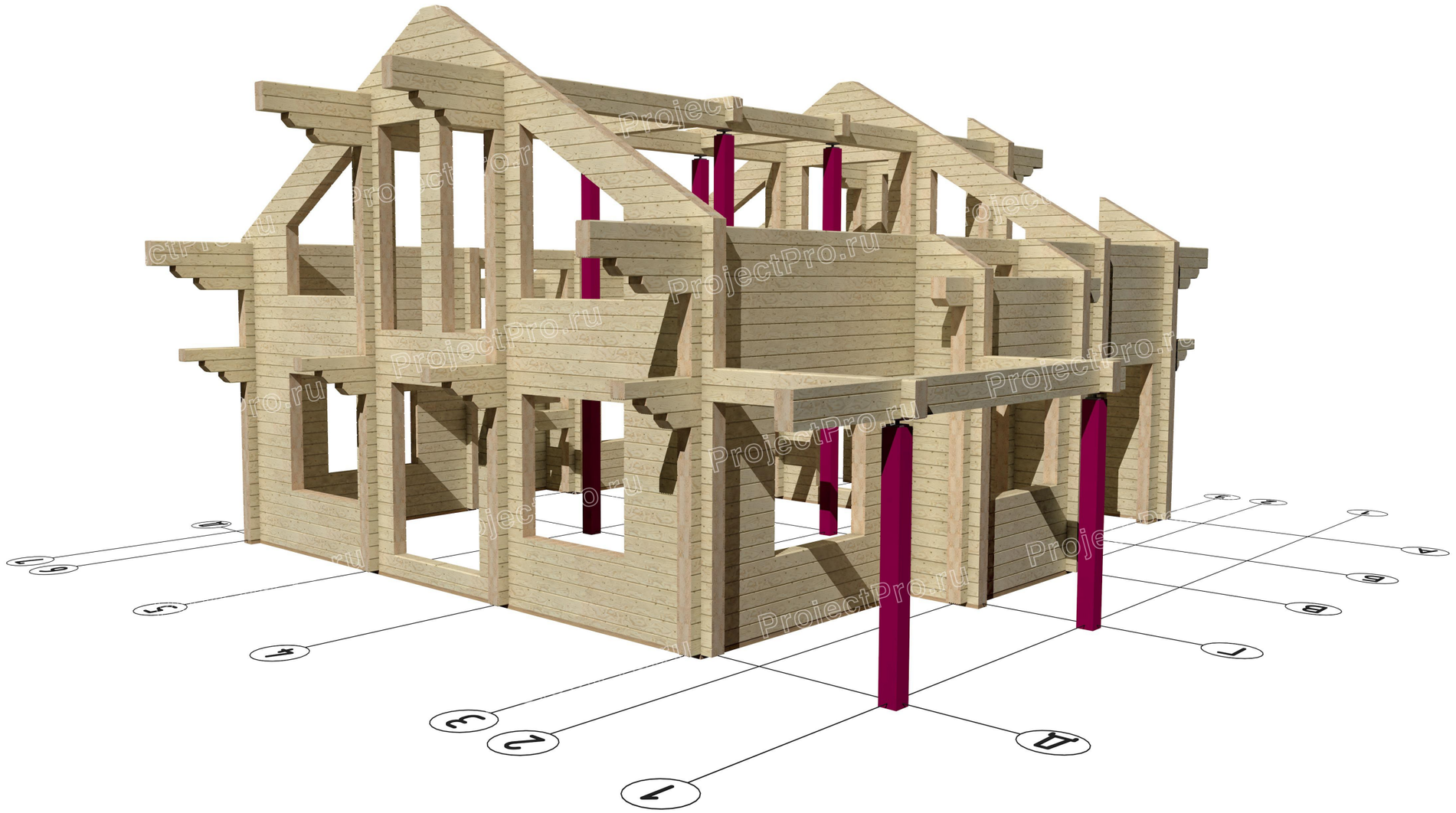

ProjectPro.ru

						A-020-H2-BGKD-200x180h170-PP-19-АР
						Заказчик: НПО ГК "Кедр Норск СП"
Изм.	Кол.уч.	Лист	№Док.	Подп.	Дата	
Рук. маст.		Медведев Д.В.			22.01.2020	Smart line. Жилой дом из клееного бруса 200 мм
ГАП						
Архитектор						

Стадия	Лист	Листов
Р	30	

Сруб 3D. Общий вид 2

ProjectPro.ru

Взам.инв.№

Подп. и дата

Инв № подл.

АТ Венцы DocID: Вид 2 ProjectPro.ru

Вид 3



ProjectPro.ru

						A-020-H2-BGKD-200x180h170-PP-19-АР
						Заказчик: НПО ГК "Кедр Норск СП"
Изм.	Кол.уч.	Лист	№Док.	Подп.	Дата	
Рук. маст.		Медведев Д.В.			22.01.2020	Smart line. Жилой дом из клееного бруса 200 мм
ГАП						
Архитектор						
						Сруб 3D. Общий вид 3
						ProjectPro.ru

Стадия	Лист	Листов
Р	31	

Взам.инв.№

Подп. и дата

Инв № подл.

АТ Венцы DocID: Вид 3 ProjectPro.ru

Вид 4

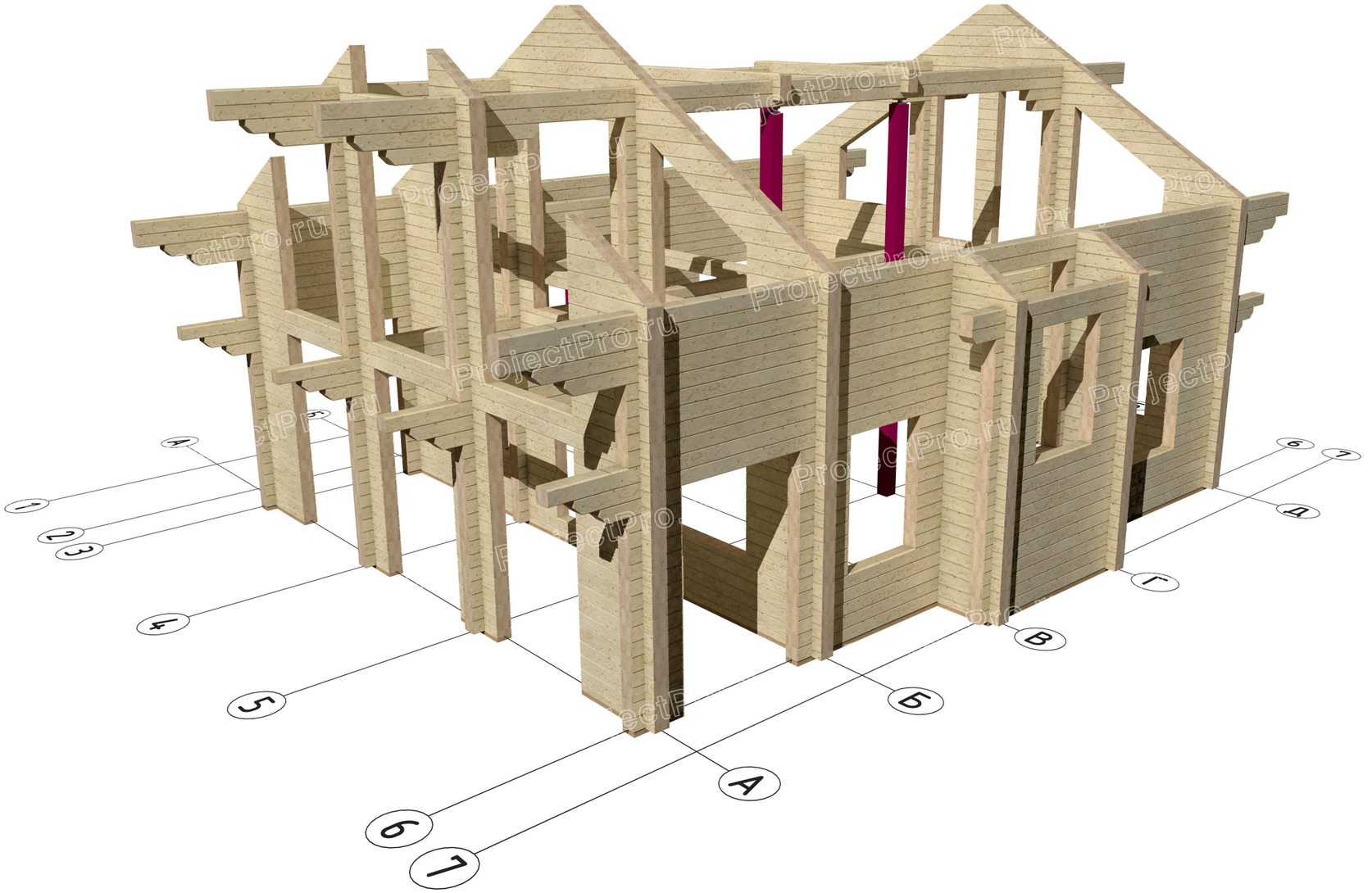

						A-020-H2-BGKD-200x180h170-PP-19-AP
						Заказчик: НПО ГК "Кедр Норск СП"
Изм.	Кол.уч.	Лист	№Док.	Подп.	Дата	
Рук. маст.		Медведев Д.В.			22.01.2020	Smart line. Жилой дом из клееного бруса 200 мм
ГАП						
Архитектор						

Стадия	Лист	Листов
Р	32	

Сруб 3D. Общий вид 4

ProjectPro.ru

Взам.инв.№	
Подп. и дата	
Инв № подл.	

АТ Венцы DocID: Вид 4 ProjectPro.ru

Ведомость заполнения дверных проемов

Марка	ДВ-02	ДВ-02	ДВ-03	ДВ-04	ДВ-05	ДП-01	ДП-02	ДП-03	ДП-04	ДП-05
Тип двери	Однопольная...	Однопольная...	Однопольная...	Однопольная...	Однопольная...	Однопольная...	Двупольная ...	Двупольная ...	Однопольная...	Однопольная...
Количество	1	1	2	1	1	1	1	1	1	1
Размер Ш x В	800×2 055	800×2 055	900×2 035	900×2 035	800×2 035	1 050×2 160	1 800×2 245	1 800×2 585	900×2 585	900×2 585
Ориентация	Л	П	Л	П	Л	Л	Л	Л	Л	П
2D-символ						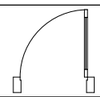	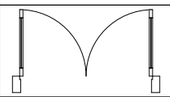	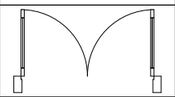	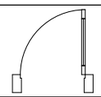	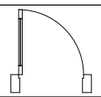
Вид со Стороны, Противоположной Стороне Открывания	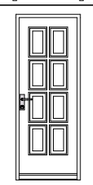	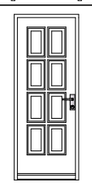	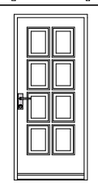	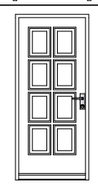	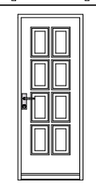			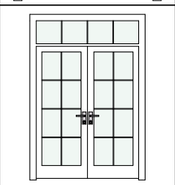		

Габаритные размеры оконных и дверных проёмов в стенах сруба даны с учетом установки обсады.

АТ Венцы DocID: ИКЭ-03Д, ОД-01 Ведомость заполнения дверных проемов, Общие данные ProjectPro.ru

Взам.инв.№

Подп. и дата

Инв № подл.

Изм.	Кол.уч.	Лист	№Док.	Подп.	Дата
Рук. маст.		Медведев Д.В.			22.01.2020
ГАП					
Архитектор					

A-020-H2-BGKD-200x180h170-PP-19-AP

Заказчик: НПО ГК "Кедр Норск СП"

Smart line. Жилой дом из клееного бруса 200 мм

Стадия	Лист	Листов
Р	33	

Ведомость заполнения дверных проемов

ProjectPro.ru

Ведомость заполнения оконных проемов

Марка	ОП-01	ОП-02	ОП-03	ОП-04	ОП-05
Количество	6	1	3	2	2
Размер Ш х В	1 700×1 650	1 700×1 310	1 200×1 650	1 700×2 000	1 700×2 000
2D-символ			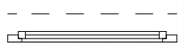		
Вид со Стороны, Противоположной Стороне Открывания	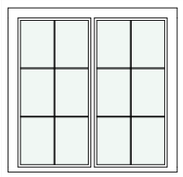	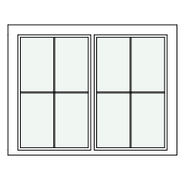	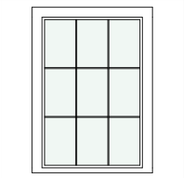	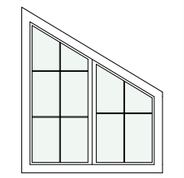	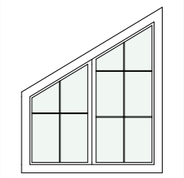

Габаритные размеры оконных и дверных проёмов в стенах сруба даны с учетом установки обсады.

						A-020-H2-BGKD-200x180h170-PP-19-AP
						Заказчик: НПО ГК "Кедр Норск СП"
Изм.	Кол.уч.	Лист	№Док.	Подп.	Дата	
Рук. маст.		Медведев Д.В.			22.01.2020	Smart line. Жилой дом из клееного бруса 200 мм
ГАП						
Архитектор						
						Ведомость заполнения оконных проемов

Стадия	Лист	Листов
Р	34	

ProjectPro.ru

Инв № подл.	Подп. и дата	Взам.инв.№

АТ Венцы DocID:ИКЭ-04Д, ОД-01 Ведомость заполнения оконных проемов, Общие данные ProjectPro.ru

ProjectPro.ru

Smart line. Жилой дом из клееного бруса 200 мм

A-020-H2-BGKD-200x180h170-PP-19-КД-РП



2020 г.

Ведомость чертежей КД РП

Лист	Наименование	Примечание
КД1	Ведомость чертежей КД-РП. Порядовки по осям. Ведомость чертежей	
КД2	Ведомость чертежей	
КД3	Спецификация элементов. Комплект сруба	
КД4	Ведомость элементов. Комплект сруба	
КД5	Карта раскроя. Комплект сруба	
КД6	Спецификация изделий. Деревянные конструкции	
КД7	Карта раскроя. Деревянные конструкции	

Порядовки по осям. Ведомость чертежей

Лист	Наименование	Примечание
ПР1	Порядовка по оси А	
ПР2	Порядовка по оси Б	
ПР3	Порядовка по оси В	
ПР4	Порядовка по оси Г	
ПР5	Порядовка по оси Д	
ПР6	Порядовка по оси 1	
ПР7	Порядовка по оси 2	
ПР8	Порядовка по оси 3	
ПР9	Порядовка по оси 4	
ПР10	Порядовка по оси 5	
ПР11	Порядовка по оси 6	
ПР12	Порядовка по оси 7	

АТ Венцы DocID: 1_2 Порядовки по осям. Ведомость чертежей, Ведомость чертежей
КД РП ProjectPro.ru

Взам.инв.№

Подп. и дата

Инв № подл.

Изм.	Кол.уч.	Лист	№Док.	Подп.	Дата
Рук. маст.		Медведев Д.В.			22.01.2020
ГАП					
Архитектор					

A-020-H2-BGKD-200x180h170-PP-19-КД

Заказчик: НПО ГК "Кедр Норск СП"

Smart line. Жилой дом из клееного бруса 200 мм

Стадия	Лист	Листов
Р	КД1	

Ведомость чертежей КД-РП. Порядовки по осям. Ведомость чертежей

ProjectPro.ru

А-020-Н2-ВGКО-200х180h170-РР-19- Порядовки по осям

1:50

Порядовка по оси А

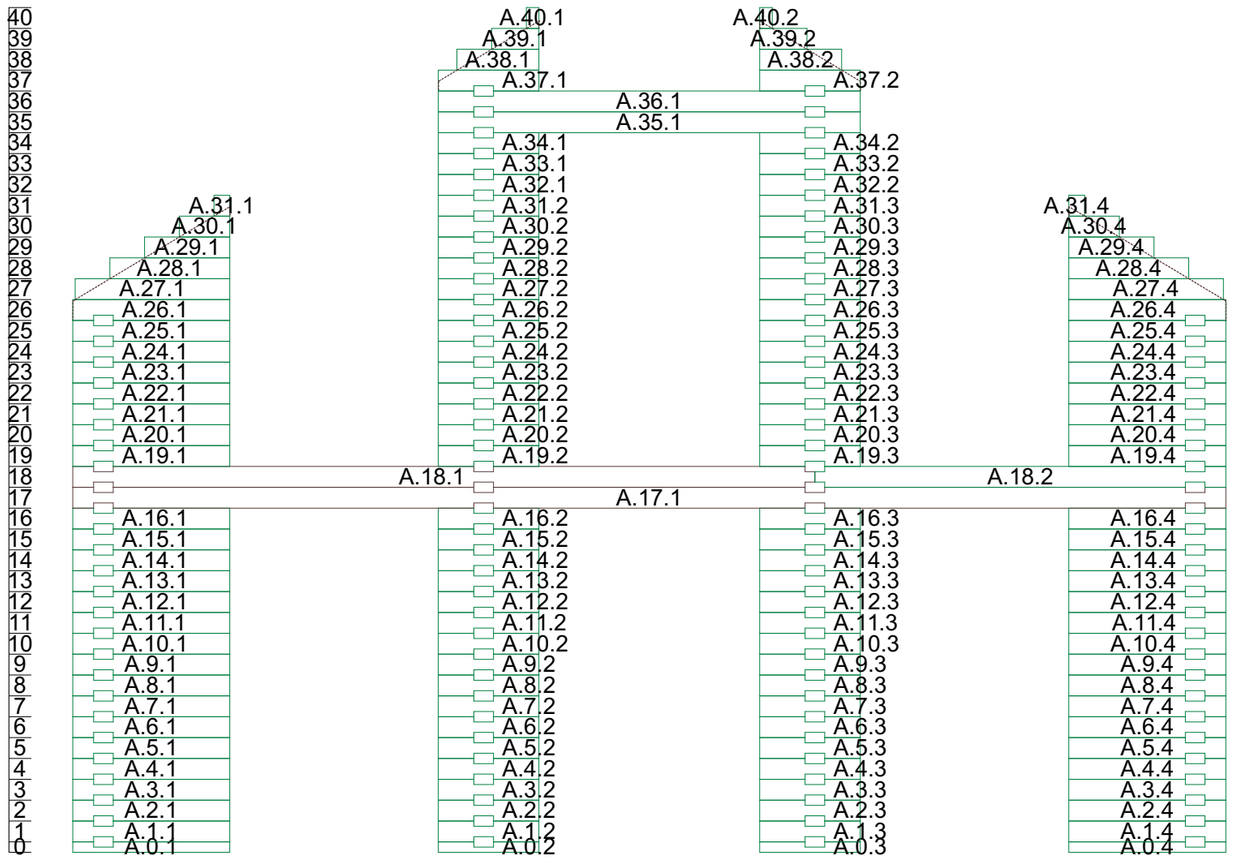

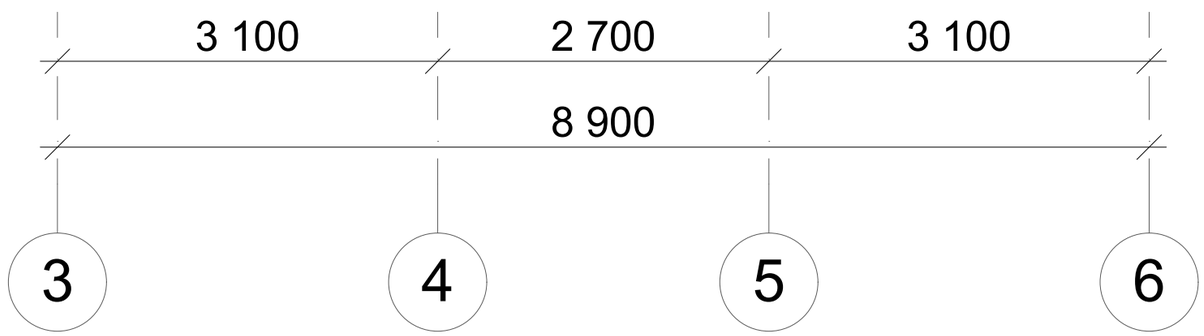

АТ Венцы DocID: -2. Порядовка по оси А ProjectPro.ru

Взам.инв.№	
Подп. и дата	
Инв № подл.	

Изм.	Кол.уч.	Лист	№ док.	Подп.	Дата	[ProjectPro.ru] Порядовки по осям Порядовка по оси А	Лист ПР1

А-020-Н2-ВСКО-200х180h170-РР-19- Порядовки по осям
АТ Венцы DocID: -3. Порядовка по оси Б ProjectPro.ru

1:50

Порядовка по оси Б

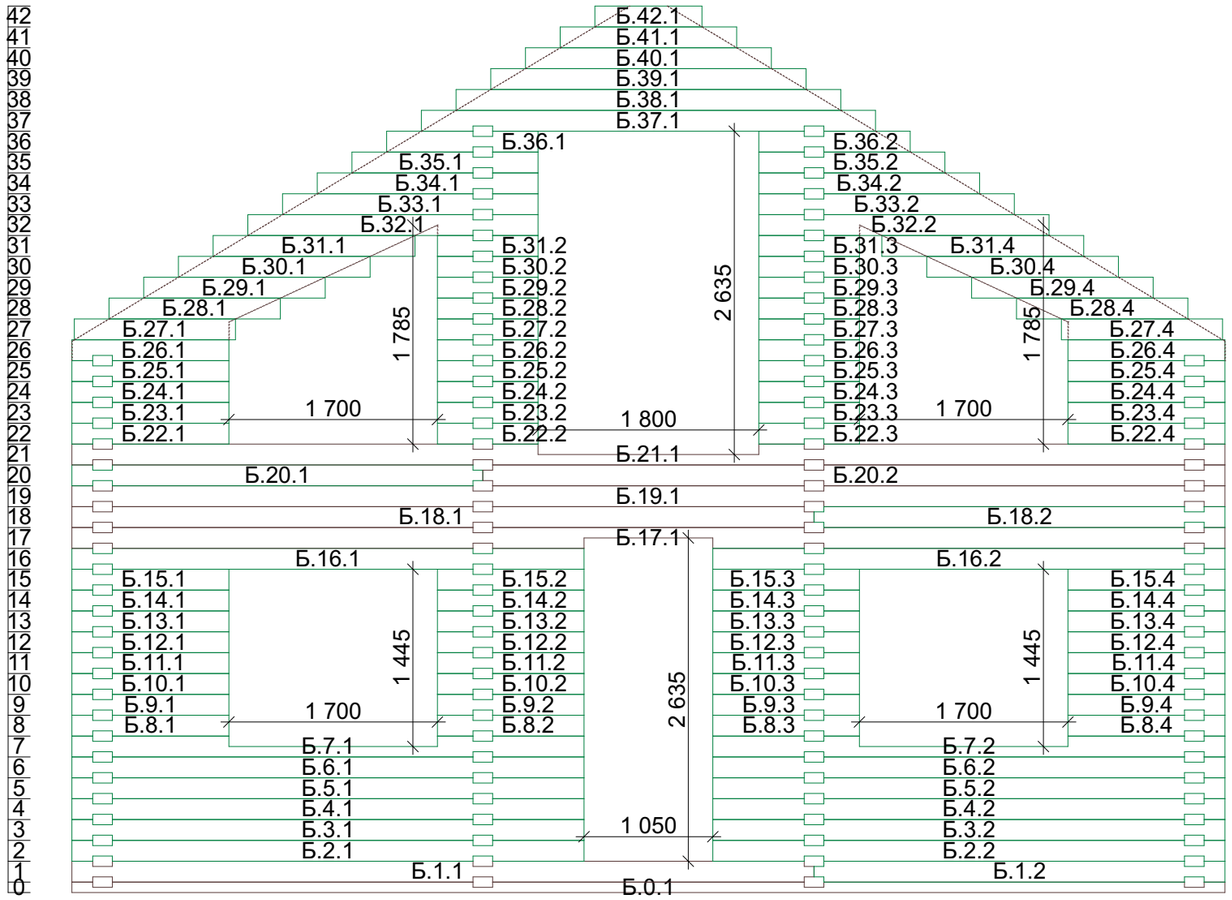

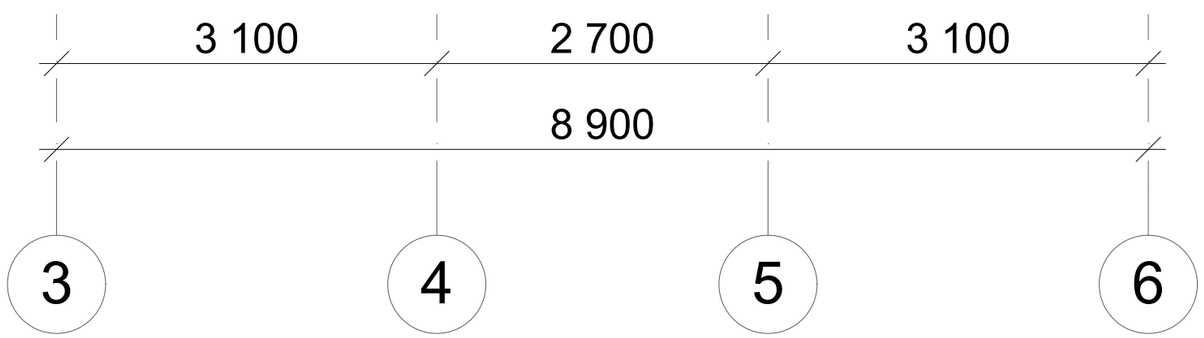

Взам.инв.№	
Подп. и дата	
Инв № подл.	

Изм.	Кол.уч.	Лист	№ док.	Подп.	Дата	[ProjectPro.ru] Порядовки по осям Порядовка по оси Б	Лист ПР2

1:50

Порядовка по оси В

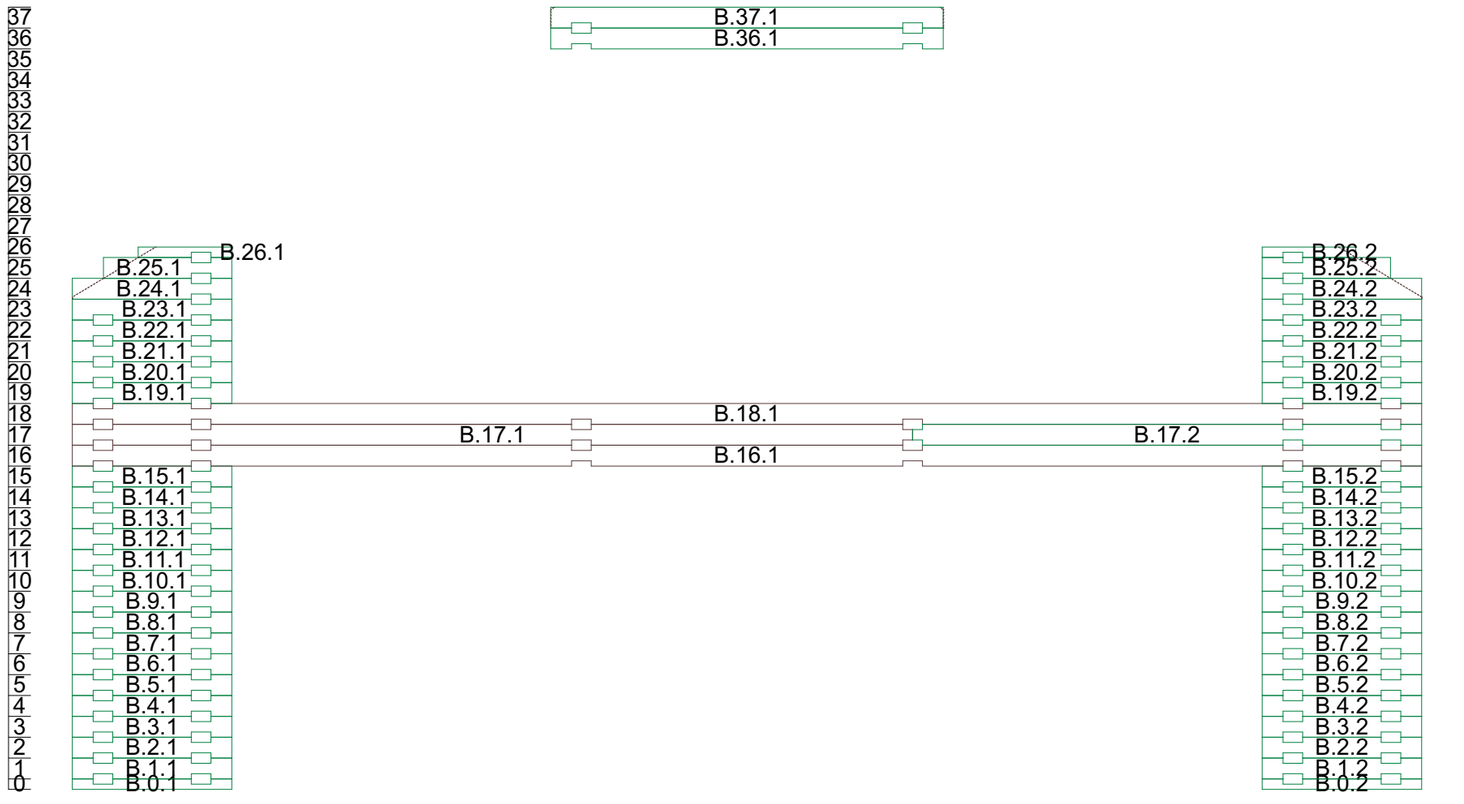

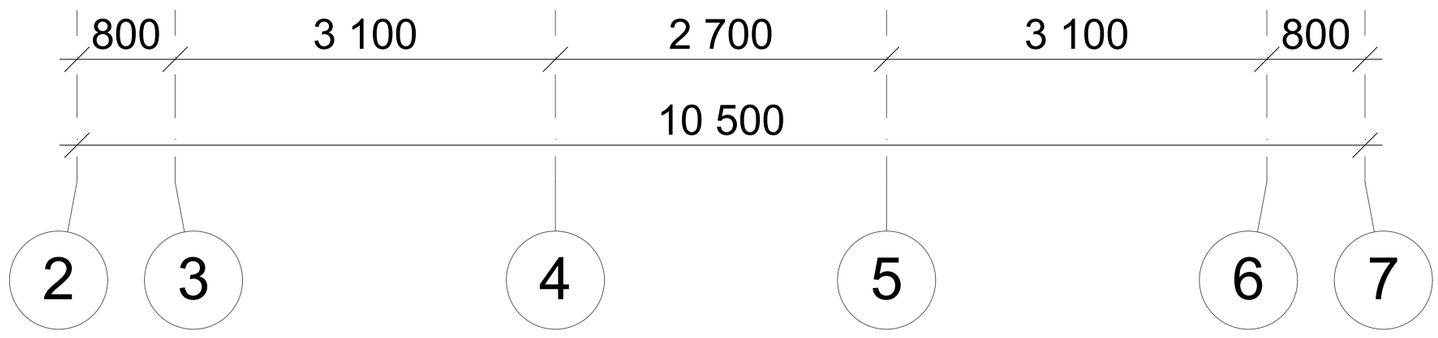

А-020-Н2-ВGКО-200х180h170-РР-19- Порядовки по осям

АТ Венцы DocID: -4. Порядовка по оси В ProjectPro.ru

Взам.инв.№

Подп. и дата

Инв № подл.

Изм.	Кол.уч.	Лист	№ док.	Подп.	Дата

[ProjectPro.ru] Порядовки по осям

Порядовка по оси В

Лист

ПРЗ

1:50

Порядовка по оси Г

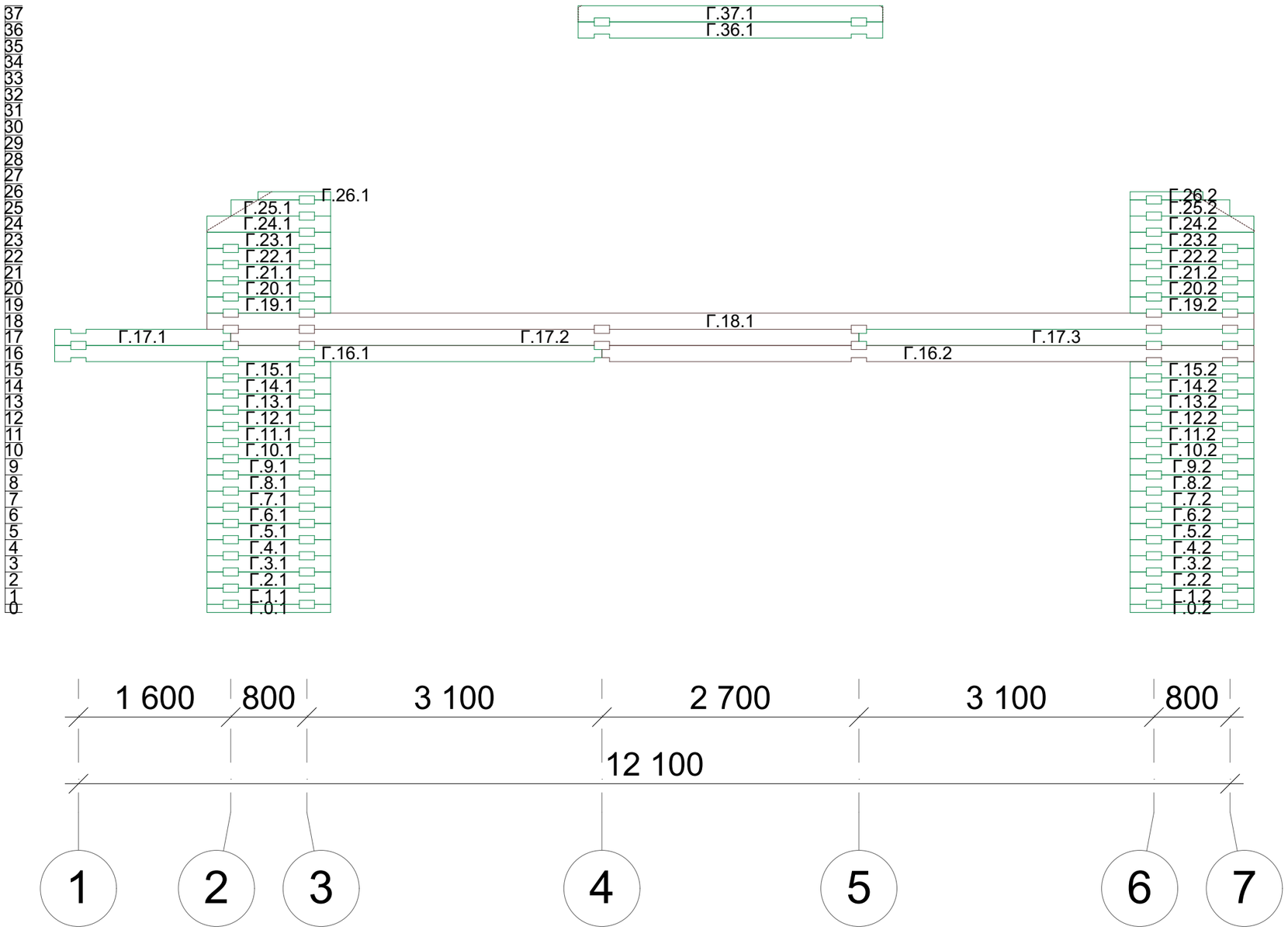

Изм.	Кол.уч.	Лист	№ док.	Подп.	Дата	[ProjectPro.ru] Порядовки по осям Порядовка по оси Г	Лист ПР4

Взам.инв.№

Подп. и дата

Инв № подл.

АТ Венцы DocID: -5. Порядовка по оси Г ProjectPro.ru

A-020-H2-BGKD-200x180h170-PP-19- Порядовки по осям

АТ Венцы DocID: -6. Порядовка по оси Д ProjectPro.ru
А-020-Н2-БГКО-200х180h170-РР-19- Порядовки по осям

1:50

Порядовка по оси Д

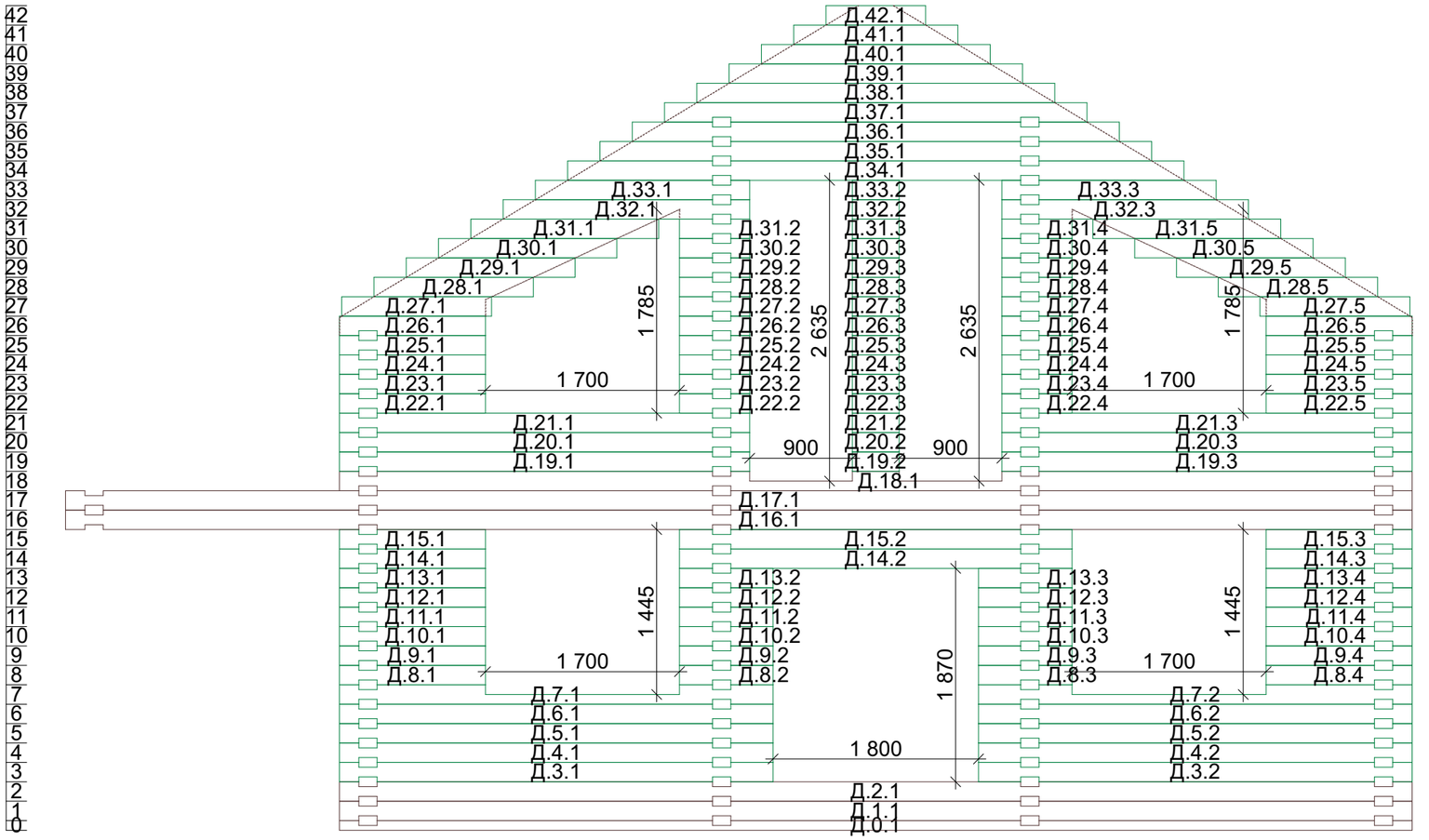

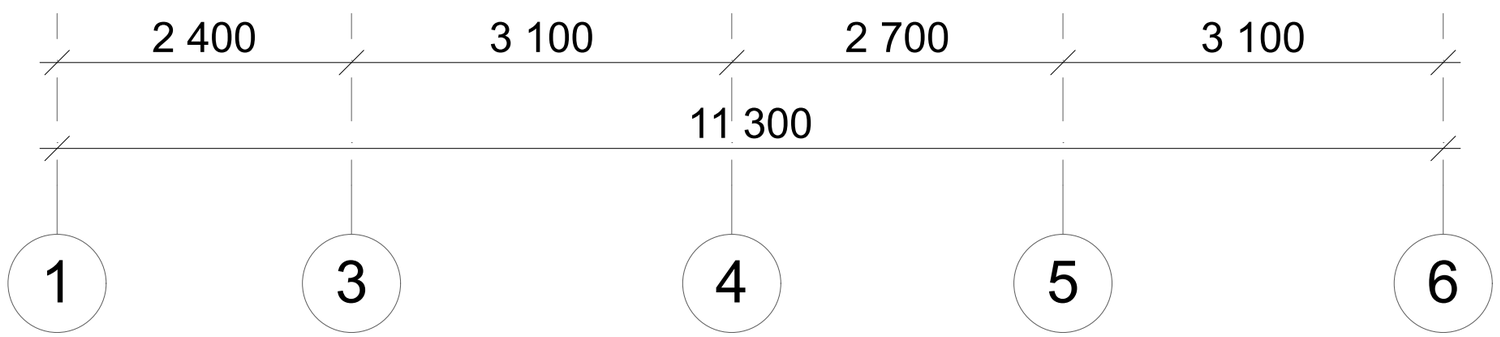

Взам.инв.№	
Подп. и дата	
Инв № подл.	

Изм.	Кол.уч.	Лист	№ док.	Подп.	Дата	[ProjectPro.ru] Порядовки по осям Порядовка по оси Д	Лист ПР5

A-020-H2-BGKO-200x180hT70-PP-19- Порядовки по осям

1:50

Порядовка по оси 1

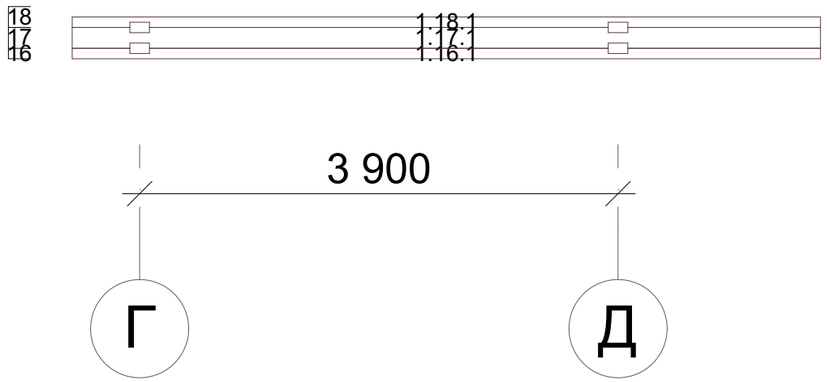

АТ Венцы DocID: -7. Порядовка по оси 1 ProjectPro.ru

Взам.инв.№	
Подп. и дата	
Инв № подл.	

Изм.	Кол.уч.	Лист	№ док.	Подп.	Дата	[ProjectPro.ru] Порядовки по осям Порядовка по оси 1	Лист ПР6

А-020-Н2-ВБКЮ-200х180h170-РР-19- Порядовки по осям

1:50

Порядовка по оси 2

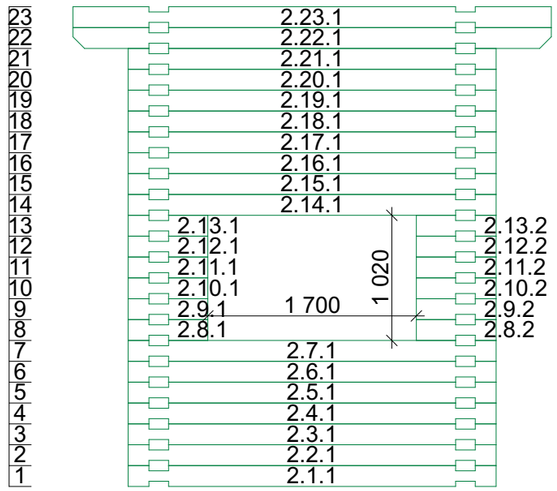

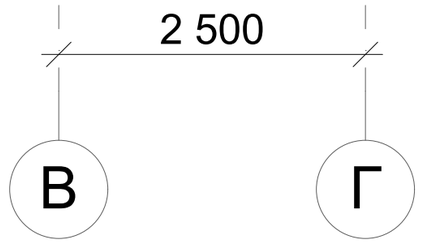

АТ Венцы DocID: -8. Порядовка по оси 2 ProjectPro.ru

Взам.инв.№	
Подп. и дата	
Инв № подл.	

Изм.	Кол.уч.	Лист	№ док.	Подп.	Дата	[ProjectPro.ru] Порядовки по осям Порядовка по оси 2	Лист ПР7

1:50

Порядовка по оси 3

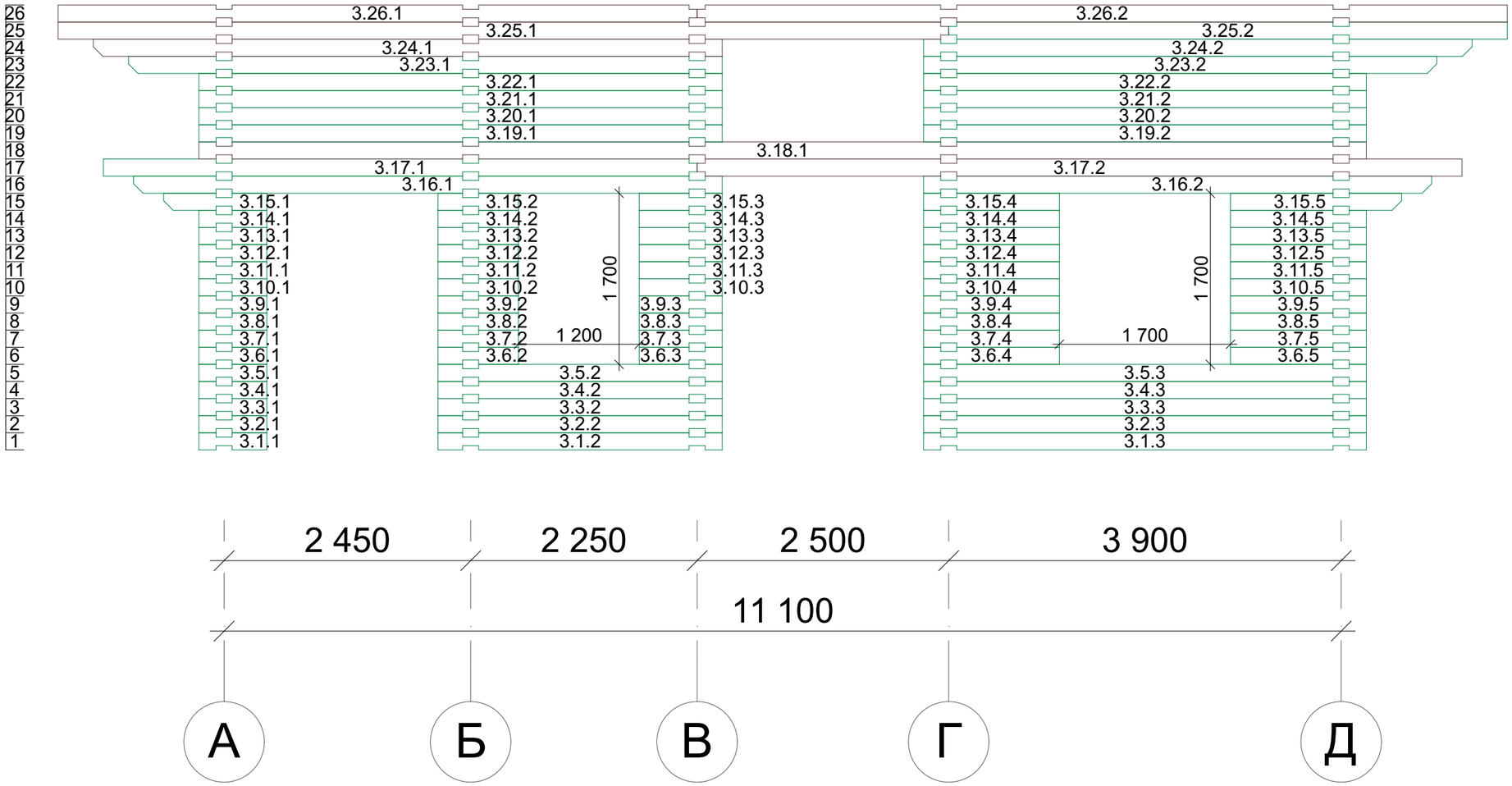

АТ Венцы DocID: -9. Порядовка по оси 3 ProjectPro.ru

Взам.инв.№	
Подп. и дата	
Инв № подл.	

Изм.	Кол.уч.	Лист	№ док.	Подп.	Дата	[ProjectPro.ru] Порядовки по осям Порядовка по оси 3	Лист ПР8

1:50

Порядовка по оси 4



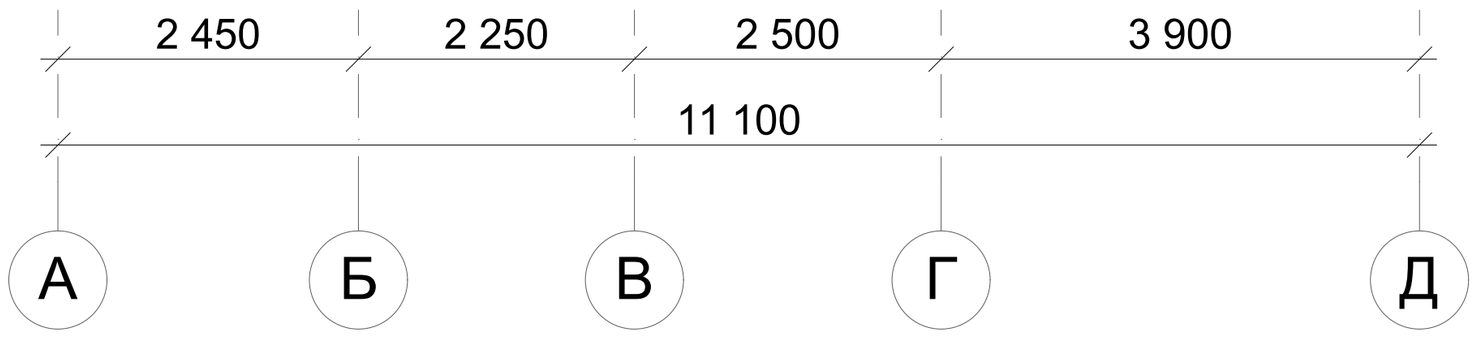

A-020-H2-BGKO-200x180h170-PP-19- Порядовки по осям
АТ Венцы DocID: -10. Порядовка по оси 4 ProjectPro.ru

Взам.инв.№	
Подп. и дата	
Инв № подл.	

Изм.	Кол.уч.	Лист	№ док.	Подп.	Дата	[ProjectPro.ru] Порядовки по осям	Лист
						Порядовка по оси 4	ПР9

1:50

Порядовка по оси 5



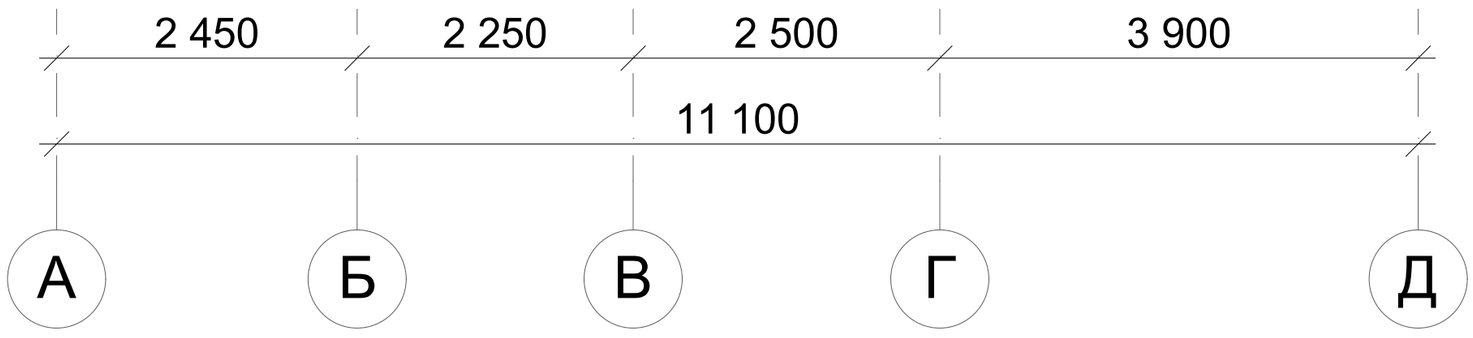

А-020-Н2-ВБКО-200х180h170-РР-19- Порядовки по осям

АТ Венцы DocID: -11. Порядовка по оси 5 ProjectPro.ru

Взам.инв.№

Подп. и дата

Инв № подл.

Изм.	Кол.уч.	Лист	№ док.	Подп.	Дата	[ProjectPro.ru] Порядовки по осям	Лист
						Порядовка по оси 5	ПР10

А-020-Н2-ВБКО-200х180h170-РР-19- Порядовки по осям

1:50

Порядовка по оси 6

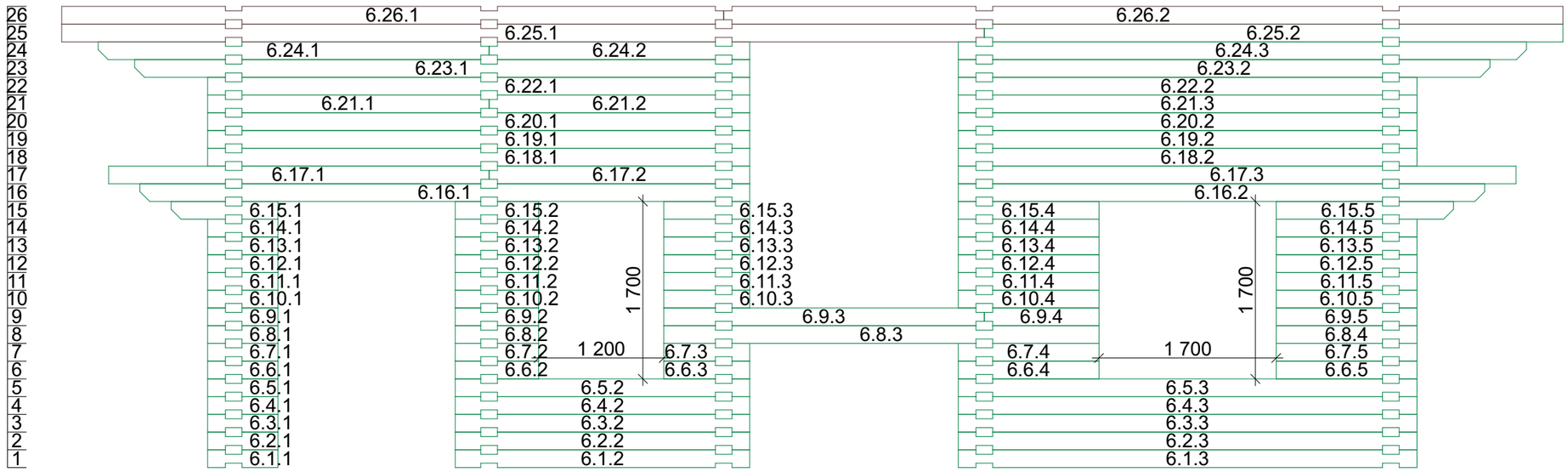

АТ Венцы DocID: -12. Порядовка по оси 6 ProjectPro.ru

Взам.инв.№	
Подп. и дата	
Инв № подл.	

Изм.	Кол.уч.	Лист	№ док.	Подп.	Дата	[ProjectPro.ru] Порядовки по осям Порядовка по оси 6	Лист ПР11

А-020-Н2-ВGКО-200х180h170-РР-19- Порядовки по осям

1:50

Порядовка по оси 7

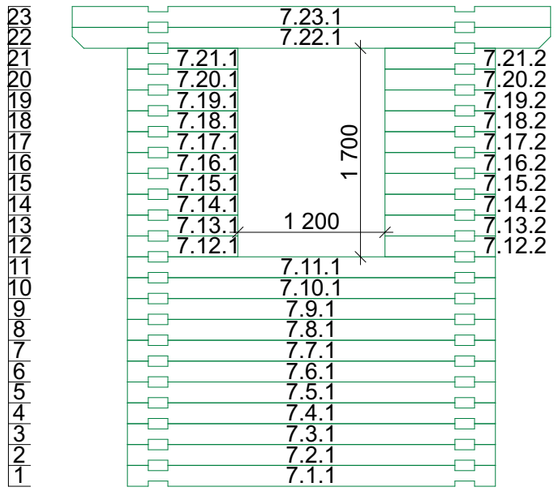

АТ Венцы DocID: -13. Порядовка по оси 7 ProjectPro.ru

Взам.инв.№	
Подп. и дата	
Инв № подл.	

Изм.	Кол.уч.	Лист	№ док.	Подп.	Дата	[ProjectPro.ru] Порядовки по осям Порядовка по оси 7	Лист ПР12

Спецификация элементов.
Комплект сруба

АТ Венцы DocID: ProjectPro.ru

Взам.инв.№	
Подп. и дата	
Инв № подл.	

Изм.	Кол.уч	Лист	№Док	Подп.	Дата	A-020-H2-BGKD-200x180h170-PP-19-КД	Лист КД3

Сводные данные

Наименование	По отчету	По проекту	Доля проекта, %
Итого стеновых элементов:	936	936	100.0
Общая длина, м :	1620.23	1620.23	100.0
Общая длина обрезных частей, м :	0.00	0.00	0.0
Общий объем, м3 :	57.30	57.30	100.0
Общий объем обрезных частей, м3 :	0.00	0.00	0.0

При создании отчета информация отобрана с учетом нижеуказанных условий : Стены : ВсеВенцы : ВсеПрофили : ВсеДлины : Все

АТ Венцы документ ID: ProjectPro.ru [C-01] R2F1

№ п/п	Эскиз	Кол-во	Длина, мм	Объем, м3	Маркировка
1	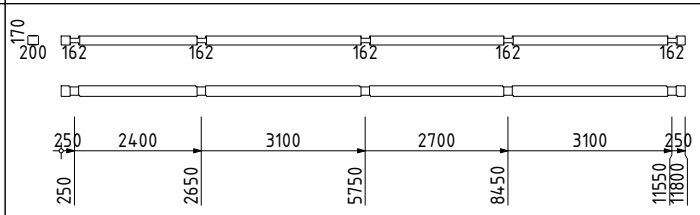	2	11800	0.425	Д.16.1 Д.17.1
2	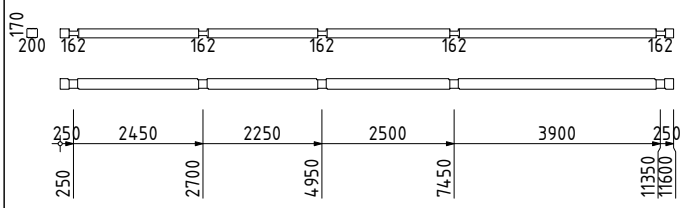	3	11600	0.418	З.18.1 4.18.1 5.18.1
3	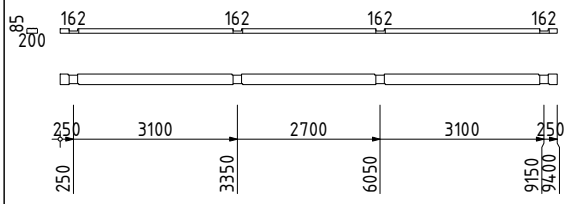	2	9400	0.179	Б.0.1 Д.0.1
4	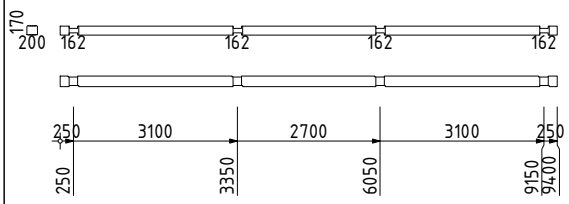	4	9400	0.338	А.17.1 Б.19.1 Д.1.1 Д.2.1
5	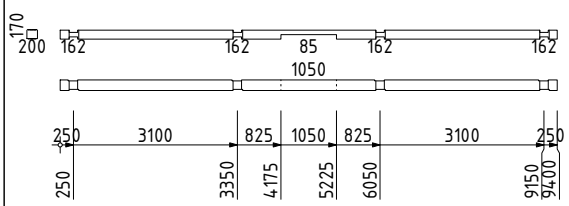	1	9400	0.338	Б.17.1
6	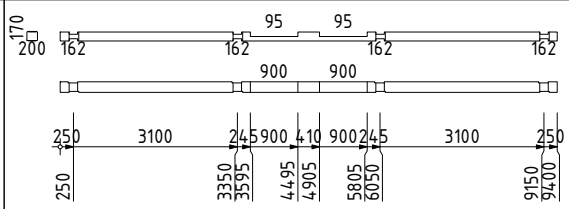	1	9400	0.338	Д.18.1
7	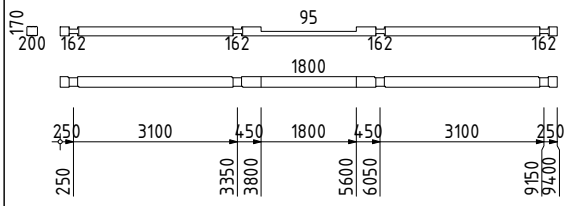	1	9400	0.338	Б.21.1
8	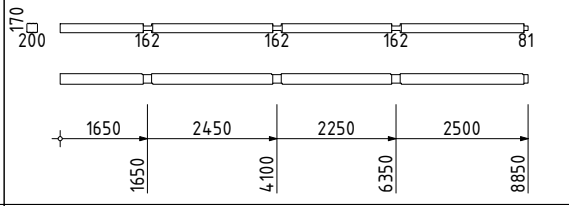	4	8850	0.319	З.25.1 4.37.1 5.37.1 6.25.1
9	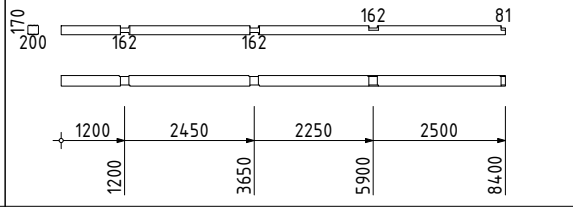	1	8400	0.302	5.17.1

АТ Венцы документ ID: ProjectPro.ru [С-01] R2F1

Взам.инв.№

Подп. и дата

Инв № подл.

Изм.	Кол.уч.	Лист	№ док.	Подп.	Дата	[С-01] Спецификация элементов. Комплект сруба	Лист 2 (20)
						[ProjectPro.ru] A-020-H2-BGKD-200x180h170-PP-19	

№ п/п	Эскиз	Кол-во	Длина, мм	Объем, м3	Маркировка
10	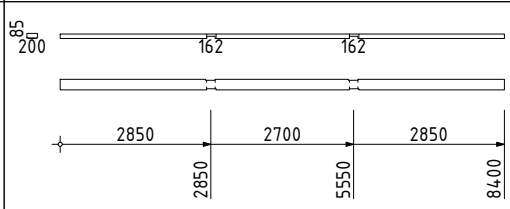	2	8400	0.160	В.18.2 Г.18.2
11	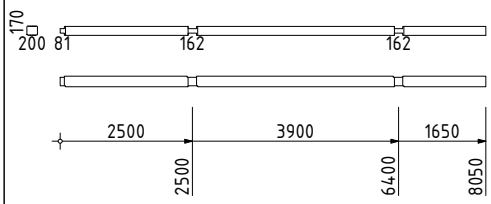	2	8050	0.290	3.26.2 6.26.2
12	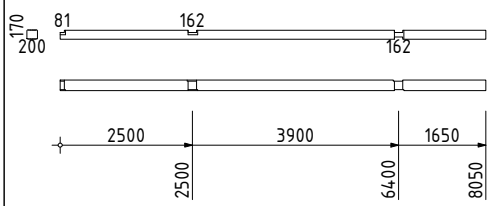	2	8050	0.290	4.36.2 5.36.2
13	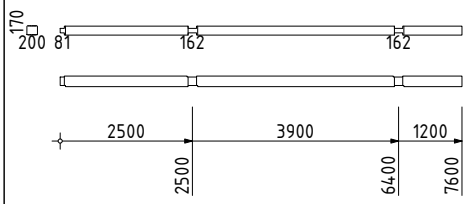	1	7600	0.274	3.17.2
14	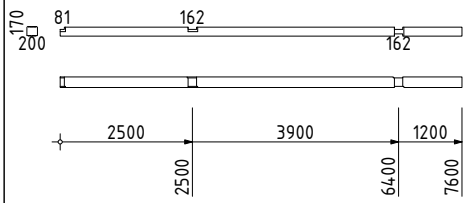	1	7600	0.274	4.17.2
15	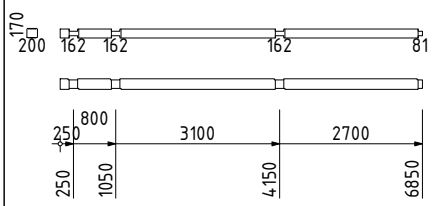	1	6850	0.247	В.17.1
16	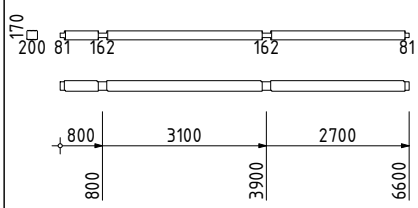	1	6600	0.238	Г.17.2
17	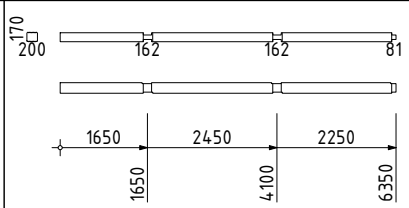	2	6350	0.229	3.26.1 6.26.1
18	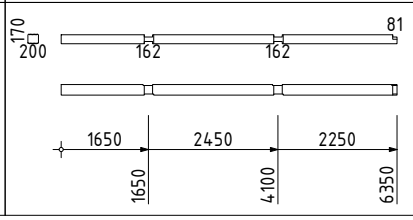	2	6350	0.229	4.36.1 5.36.1

АТ Венцы документ ID: ProjectPro.ru [C-01] R2F1

Взам.инв.№

Подп. и дата

Инв № подл.

Изм.	Кол.уч.	Лист	№ док.	Подп.	Дата	[C-01] Спецификация элементов. Комплект сруба	Лист
						[ProjectPro.ru] A-020-H2-BGKD-200x180h170-PP-19	3 (20)

№ п/п	Эскиз	Кол-во	Длина, мм	Объем, м3	Маркировка
19	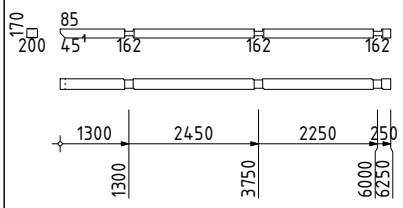	1	6250	0.225	З.24.1
20	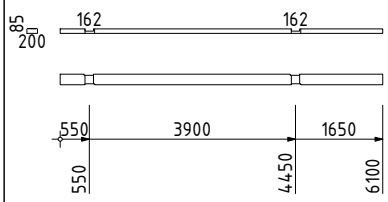	1	6100	0.116	1.16.1
21	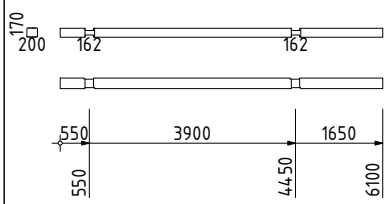	1	6100	0.220	1.17.1
22	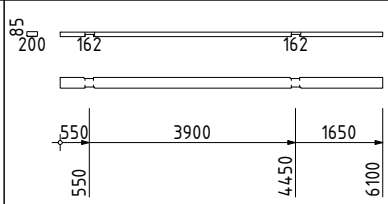	1	6100	0.116	1.18.1
23	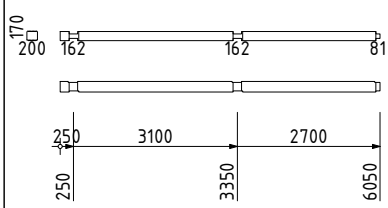	3	6050	0.218	А.18.1 Б.1.1 Б.18.1
24	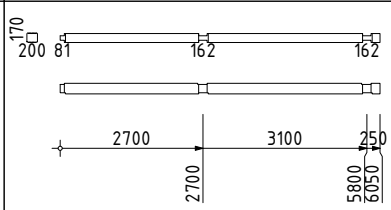	1	6050	0.218	Б.20.2
25	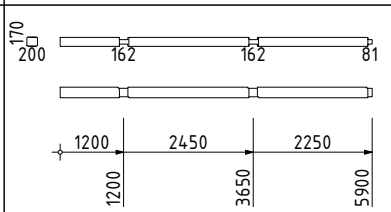	1	5900	0.212	З.17.1
26	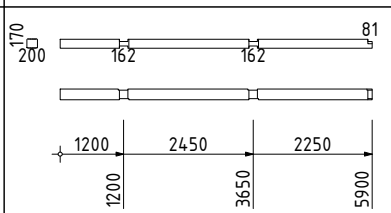	1	5900	0.212	4.17.1
27	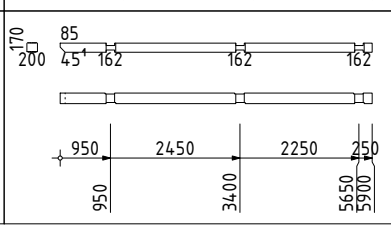	2	5900	0.212	З.23.1 6.23.1

АТ Венцы документ ID: ProjectPro.ru [С-01] R2F1

Взам.инв.№

Подп. и дата

Инв № подл.

Изм.	Кол.уч.	Лист	№ док.	Подп.	Дата	[С-01] Спецификация элементов. Комплект сруба	Лист 4 (20)
						[ProjectPro.ru] A-020-H2-BGKD-200x180h170-PP-19	

№ п/п	Эскиз	Кол-во	Длина, мм	Объем, м3	Маркировка
28	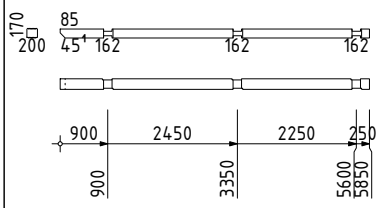	2	5850	0.211	3.16.1 6.16.1
29	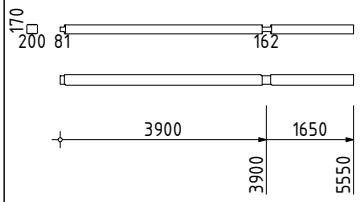	4	5550	0.200	3.25.2 4.37.2 5.37.2 6.25.2
30	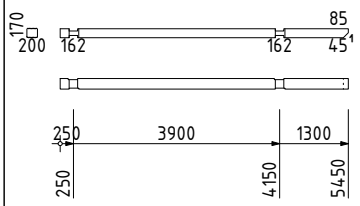	2	5450	0.196	3.24.2 6.24.3
31	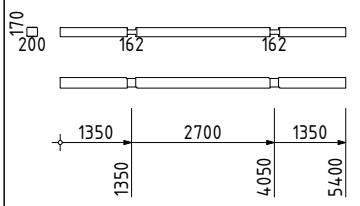	1	5400	0.194	Д.34.1
32	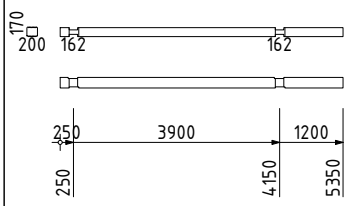	1	5350	0.193	6.17.3
33	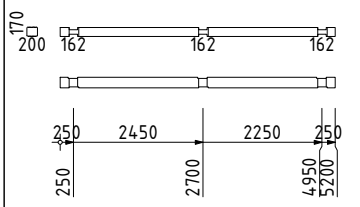	8	5200	0.187	3.19.1 3.20.1 3.21.1 3.22.1 6.18.1 6.19.1 6.20.1 6.22.1
34	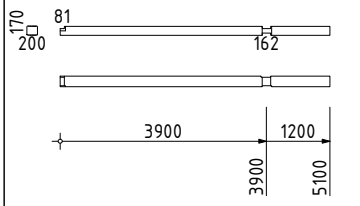	1	5100	0.184	5.17.2
35	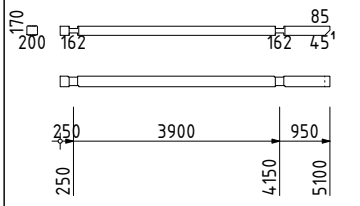	2	5100	0.184	3.23.2 6.23.2
36	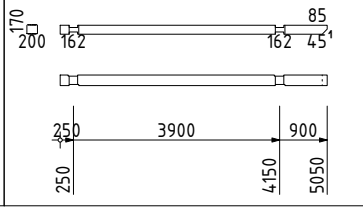	2	5050	0.182	3.16.2 6.16.2

АТ Венцы документ ID: ProjectPro.ru [C-01] R2F1

Взам.инв.№

Подп. и дата

Инв № подл.

Изм.	Кол.уч.	Лист	№ док.	Подп.	Дата

[C-01] Спецификация элементов. Комплект сруба

[ProjectPro.ru] A-020-H2-BGKD-200x180h170-PP-19

№ п/п	Эскиз	Кол-во	Длина, мм	Объем, м3	Маркировка
37	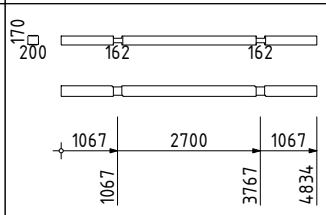	1	4834	0.174	Д.35.1
38	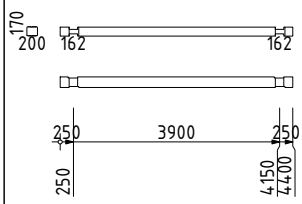	19	4400	0.158	3.1.3 3.2.3 3.3.3 3.4.3 3.5.3 3.19.2 3.20.2 3.21.2 3.22.2 6.1.3 6.2.3 6.3.3 6.4.3 6.5.3 6.18.2 6.19.2 6.20.2 6.21.3 6.22.2
39	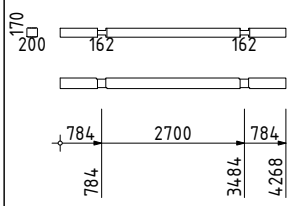	1	4268	0.154	Д.36.1
40	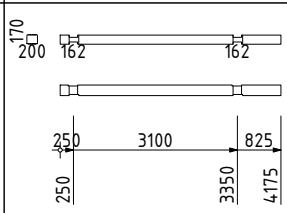	6	4175	0.150	Б.2.1 Б.3.1 Б.4.1 Б.5.1 Б.6.1 Б.16.1
41	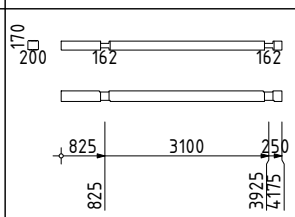	6	4175	0.150	Б.2.2 Б.3.2 Б.4.2 Б.5.2 Б.6.2 Б.16.2
42	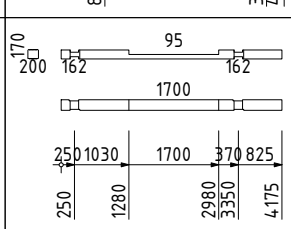	1	4175	0.150	Б.7.1
43	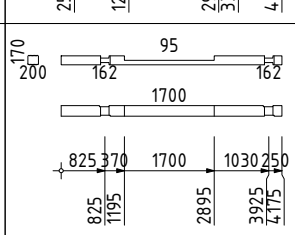	1	4175	0.150	Б.7.2
44	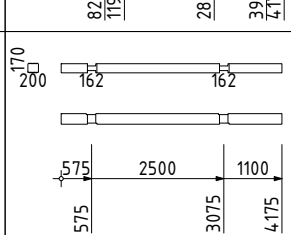	1	4175	0.150	6.8.3
45	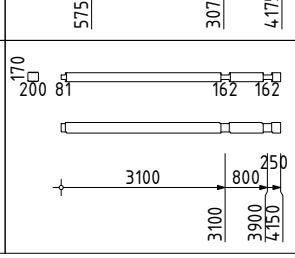	2	4150	0.149	В.17.2 Г.17.3

Изм.	Кол.уч.	Лист	№ док.	Подп.	Дата	[С-01] Спецификация элементов. Комплект сруба	Лист
						[ProjectPro.ru] A-020-H2-BGKD-200x180h170-PP-19	6 (20)

Взам.инв.№

Подп. и дата

Инв № подл.

АТ Венцы документ ID: ProjectPro.ru [С-01] R2F1

№ п/п	Эскиз	Кол-во	Длина, мм	Объем, м3	Маркировка
46	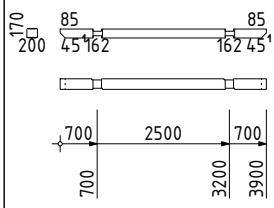	2	3900	0.140	2.22.1 7.22.1
47	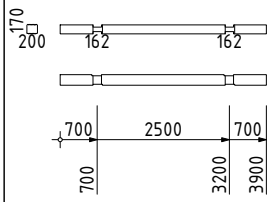	2	3900	0.140	2.23.1 7.23.1
48	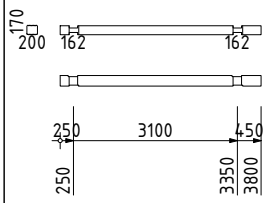	4	3800	0.137	Д.3.1 Д.4.1 Д.5.1 Д.6.1
49	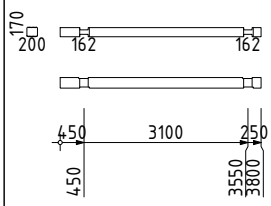	4	3800	0.137	Д.3.2 Д.4.2 Д.5.2 Д.6.2
50	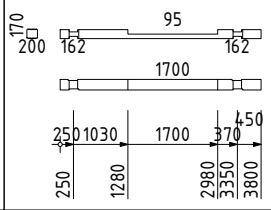	1	3800	0.137	Д.7.1
51	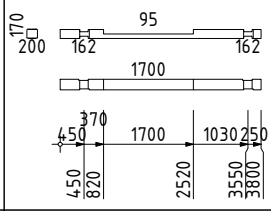	1	3800	0.137	Д.7.2
52	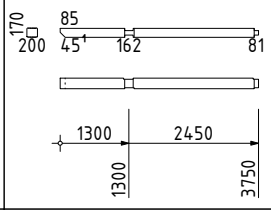	1	3750	0.135	6.24.1
53	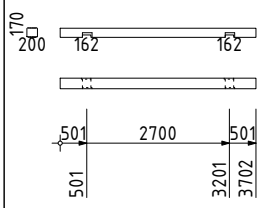	2	3702	0.133	Б.37.1 Д.37.1
54	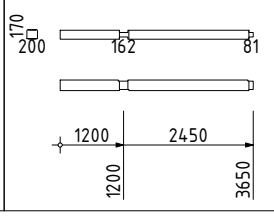	1	3650	0.131	6.17.1

Изм.	Кол.уч.	Лист	№ док.	Подп.	Дата	[С-01] Спецификация элементов. Комплект сруба	Лист 7 (20)
						[ProjectPro.ru] A-020-H2-BGKD-200x180h170-PP-19	

Взам.инв.№

Подп. и дата

Инв № подл.

АТ Венцы документ ID: ProjectPro.ru [С-01] R2F1

№ п/п	Эскиз	Кол-во	Длина, мм	Объем, м3	Маркировка
55	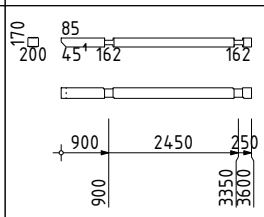	2	3600	0.130	4.16.1 5.16.1
56	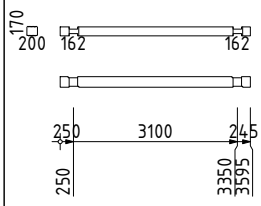	3	3595	0.129	Д.19.1 Д.20.1 Д.21.1
57	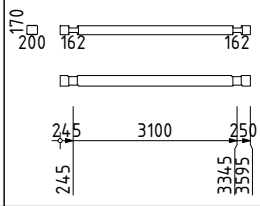	3	3595	0.129	Д.19.3 Д.20.3 Д.21.3
58	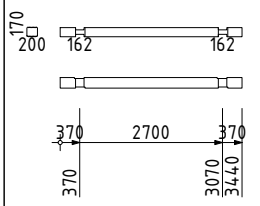	4	3440	0.124	А.35.1 А.36.1 Д.14.2 Д.15.2
59	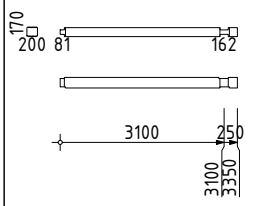	3	3350	0.121	А.18.2 Б.1.2 Б.18.2
60	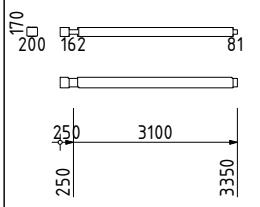	1	3350	0.121	Б.20.1
61	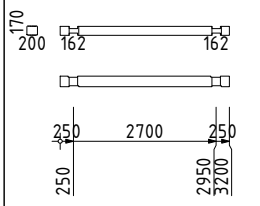	2	3200	0.115	В.36.1 Г.36.1
62	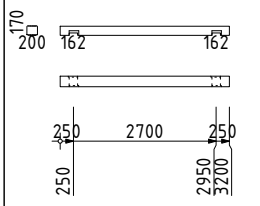	2	3200	0.115	В.37.1 Г.37.1
63	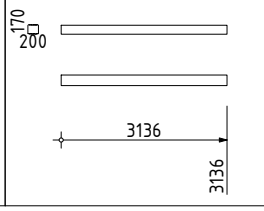	2	3136	0.113	Б.38.1 Д.38.1

АТ Венцы документ ID: ProjectPro.ru [С-01] R2F1

Взам.инв.№

Подп. и дата

Инв № подл.

Изм.	Кол.уч.	Лист	№ док.	Подп.	Дата	[С-01] Спецификация элементов. Комплект сруба	Лист
						[ProjectPro.ru] A-020-H2-BGKD-200x180h170-PP-19	8 (20)

№ п/п	Эскиз	Кол-во	Длина, мм	Объем, м3	Маркировка
64	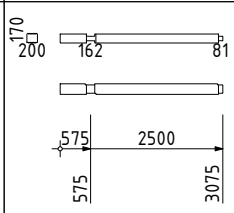	1	3075	0.111	6.9.3
65	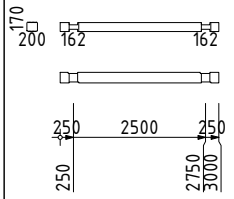	26	3000	0.108	2.1.1 2.2.1 2.3.1 2.4.1 2.5.1 2.6.1 2.7.1 2.14.1 2.15.1 2.16.1 2.17.1 2.18.1 2.19.1 2.20.1 2.21.1 7.1.1 7.2.1 7.3.1 7.4.1 7.5.1 7.6.1 7.7.1 7.8.1 7.9.1 7.10.1 7.11.1
66	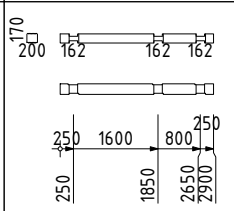	1	2900	0.104	Г.16.1
67	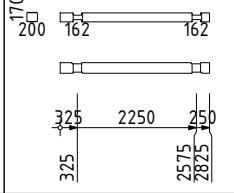	10	2825	0.102	3.1.2 3.2.2 3.3.2 3.4.2 3.5.2 6.1.2 6.2.2 6.3.2 6.4.2 6.5.2
68	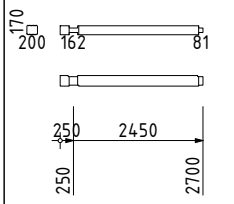	1	2700	0.097	6.21.1
69	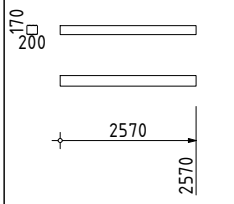	2	2570	0.093	Б.39.1 Д.39.1
70	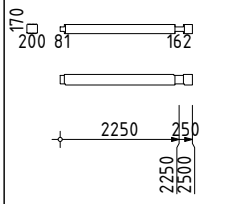	3	2500	0.090	6.17.2 6.21.2 6.24.2
71	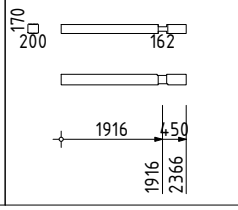	1	2366	0.085	Б.32.1

АТ Венцы документ ID: ProjectPro.ru [C-01] R2F1

Взам.инв.№

Подп. и дата

Инв № подл.

Изм.	Кол.уч.	Лист	№ док.	Подп.	Дата

[C-01] Спецификация элементов. Комплект сруба

[ProjectPro.ru] A-020-H2-BGKD-200x180h170-PP-19

Лист 9 (20)

№ п/п	Эскиз	Кол-во	Длина, мм	Объем, м3	Маркировка
72	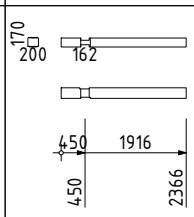	1	2366	0.085	Б.32.2
73	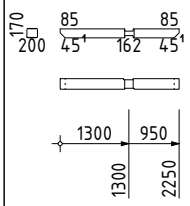	2	2250	0.081	4.35.1 5.35.1
74	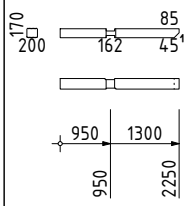	2	2250	0.081	4.35.3 5.35.3
75	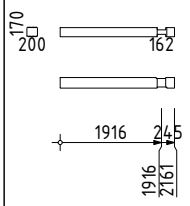	1	2161	0.078	Д.32.1
76	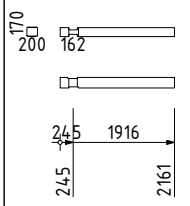	1	2161	0.078	Д.32.3
77	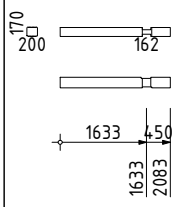	1	2083	0.075	Б.33.1
78	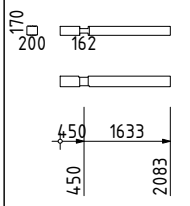	1	2083	0.075	Б.33.2
79	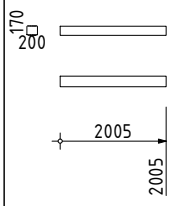	2	2005	0.072	Б.40.1 Д.40.1
80	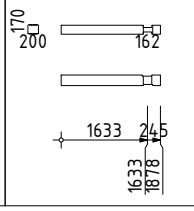	1	1878	0.068	Д.33.1

АТ Венцы документ ID: ProjectPro.ru [C-01] R2F1

Взам.инв.№

Подп. и дата

Инв № подл.

Изм.	Кол.уч.	Лист	№ док.	Подп.	Дата	[C-01] Спецификация элементов. Комплект сруба [ProjectPro.ru] A-020-H2-BGKD-200x180h170-PP-19	Лист 10 (20)

№ п/п	Эскиз	Кол-во	Длина, мм	Объем, м3	Маркировка
81	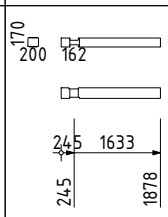	1	1878	0.068	Д.33.3
82	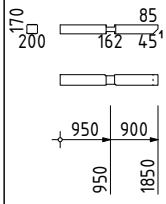	2	1850	0.067	4.16.2 5.16.2
83	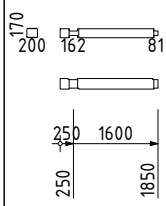	1	1850	0.067	Г.17.1
84	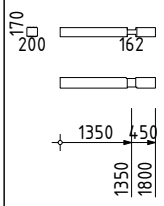	1	1800	0.065	Б.34.1
85	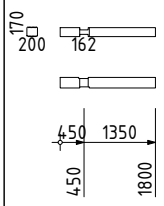	1	1800	0.065	Б.34.2
86	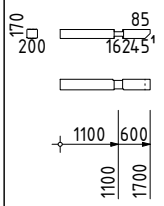	2	1700	0.061	3.15.5 6.15.5
87	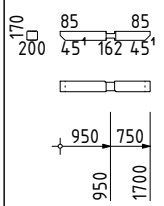	2	1700	0.061	4.34.1 5.34.1
88	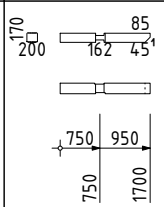	2	1700	0.061	4.34.3 5.34.3
89	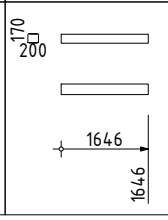	4	1646	0.059	Б.31.1 Б.31.4 Д.31.1 Д.31.5

АТ Венцы документ ID: ProjectPro.ru [C-01] R2F1

Взам.инв.№

Подп. и дата

Инв № подл.

№ п/п	Эскиз	Кол-во	Длина, мм	Объем, м3	Маркировка
90	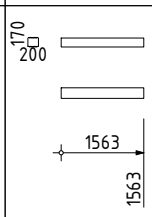	4	1563	0.056	Б.30.1 Б.30.4 Д.30.1 Д.30.5
91	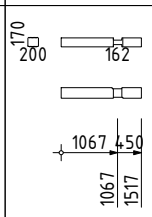	1	1517	0.055	Б.35.1
92	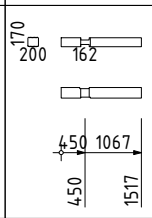	1	1517	0.055	Б.35.2
93	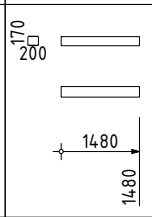	4	1480	0.053	Б.29.1 Б.29.4 Д.29.1 Д.29.5
94	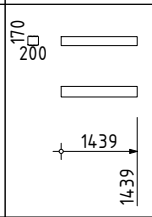	2	1439	0.052	Б.41.1 Д.41.1
95	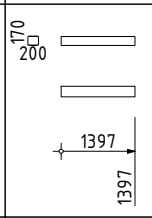	4	1397	0.050	Б.28.1 Б.28.4 Д.28.1 Д.28.5
96	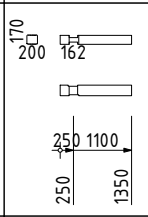	18	1350	0.049	3.6.4 3.7.4 3.8.4 3.9.4 3.10.4 3.11.4 3.12.4 3.13.4 3.14.4 3.15.4 6.6.4 6.7.4 6.10.4 6.11.4 6.12.4 6.13.4 6.14.4 6.15.4
97	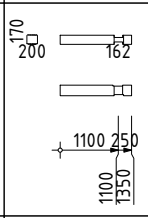	18	1350	0.049	3.6.5 3.7.5 3.8.5 3.9.5 3.10.5 3.11.5 3.12.5 3.13.5 3.14.5 6.6.5 6.7.5 6.8.4 6.9.5 6.10.5 6.11.5 6.12.5 6.13.5 6.14.5
98	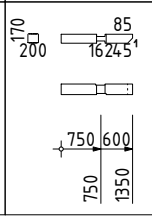	2	1350	0.049	4.15.3 5.15.3

АТ Венцы документ ID: ProjectPro.ru [C-01] R2F1

Взам.инв.№

Подп. и дата

Инв № подл.

Изм.	Кол.уч.	Лист	№ док.	Подп.	Дата

[C-01] Спецификация элементов. Комплект сруба

[ProjectPro.ru] A-020-H2-BGKD-200x180h170-PP-19

№ п/п	Эскиз	Кол-во	Длина, мм	Объем, м3	Маркировка
99	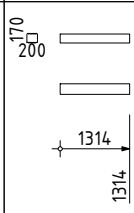	4	1314	0.047	Б.27.1 Б.27.4 Д.27.1 Д.27.5
100	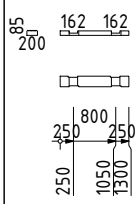	4	1300	0.025	В.0.1 В.0.2 Г.0.1 Г.0.2
101	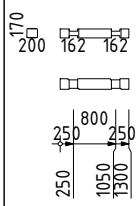	83	1300	0.047	В.1.1 В.1.2 В.2.1 В.2.2 В.3.1 В.3.2 В.4.1 В.4.2 В.5.1 В.5.2 В.6.1 В.6.2 В.7.1 В.7.2 В.8.1 В.8.2 В.9.1 В.9.2 В.10.1 В.10.2 В.11.1 В.11.2 В.12.1 В.12.2 В.13.1 В.13.2 В.14.1 В.14.2 В.15.1 В.15.2 В.16.1 В.16.2 В.18.1 В.18.3 В.19.1 В.19.2 В.20.1 В.20.2 В.21.1 В.21.2 В.22.1 В.22.2 Г.1.1 Г.1.2 Г.2.1 Г.2.2 Г.3.1 Г.3.2 Г.4.1 Г.4.2 Г.5.1 Г.5.2 Г.6.1 Г.6.2 Г.7.1 Г.7.2 Г.8.1 Г.8.2 Г.9.1 Г.9.2 Г.10.1 Г.10.2 Г.11.1 Г.11.2 Г.12.1 Г.12.2 Г.13.1 Г.13.2 Г.14.1 Г.14.2 Г.15.1 Г.15.2 Г.16.2 Г.18.1 Г.18.3 Г.19.1 Г.19.2 Г.20.1 Г.20.2 Г.21.1 Г.21.2 Г.22.1 Г.22.2
102	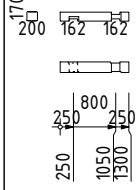	2	1300	0.047	В.23.1 Г.23.1
103	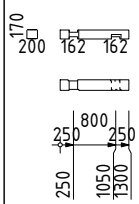	2	1300	0.047	В.23.2 Г.23.2
104	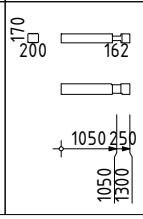	2	1300	0.047	В.24.1 Г.24.1

АТ Венцы документ ID: ProjectPro.ru [C-01] R2F1

Взам.инв.№

Подп. и дата

Инв № подл.

№ п/п	Эскиз	Кол-во	Длина, мм	Объем, м3	Маркировка
105	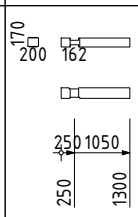	2	1300	0.047	В.24.2 Г.24.2
106	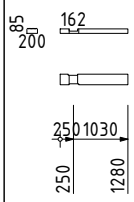	1	1280	0.024	А.0.1
107	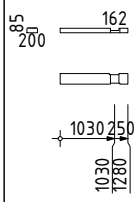	1	1280	0.024	А.0.4
108	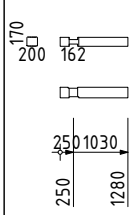	47	1280	0.046	А.1.1 А.2.1 А.3.1 А.4.1 А.5.1 А.6.1 А.7.1 А.8.1 А.9.1 А.10.1 А.11.1 А.12.1 А.13.1 А.14.1 А.15.1 А.16.1 А.19.1 А.20.1 А.21.1 А.22.1 А.23.1 А.24.1 А.25.1 Б.8.1 Б.9.1 Б.10.1 Б.11.1 Б.12.1 Б.13.1 Б.14.1 Б.15.1 Б.22.1 Б.23.1 Б.24.1 Б.25.1 Д.8.1 Д.9.1 Д.10.1 Д.11.1 Д.12.1 Д.13.1 Д.14.1 Д.15.1 Д.22.1 Д.23.1 Д.24.1 Д.25.1
109	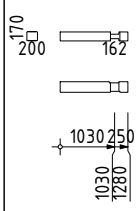	47	1280	0.046	А.1.4 А.2.4 А.3.4 А.4.4 А.5.4 А.6.4 А.7.4 А.8.4 А.9.4 А.10.4 А.11.4 А.12.4 А.13.4 А.14.4 А.15.4 А.16.4 А.19.4 А.20.4 А.21.4 А.22.4 А.23.4 А.24.4 А.25.4 Б.8.4 Б.9.4 Б.10.4 Б.11.4 Б.12.4 Б.13.4 Б.14.4 Б.15.4 Б.22.4 Б.23.4 Б.24.4 Б.25.4 Д.8.4 Д.9.4 Д.10.4 Д.11.4 Д.12.4 Д.13.4 Д.14.3 Д.15.3 Д.22.5 Д.23.5 Д.24.5 Д.25.5
110	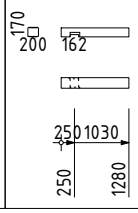	3	1280	0.046	А.26.1 Б.26.1 Д.26.1

АТ Венцы документ ID: ProjectPro.ru [C-01] R2F1

Взам.инв.№

Подп. и дата

Инв № подл.

№ п/п	Эскиз	Кол-во	Длина, мм	Объем, м3	Маркировка
111	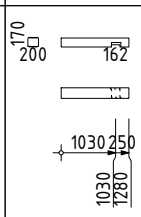	3	1280	0.046	А.26.4 Б.26.4 Д.26.5
112	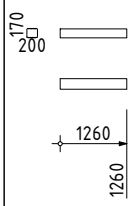	2	1260	0.045	А.27.1 А.27.4
113	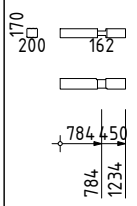	1	1234	0.044	Б.36.1
114	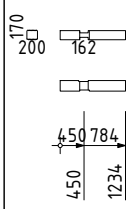	1	1234	0.044	Б.36.2
115	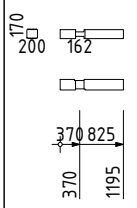	8	1195	0.043	Б.8.2 Б.9.2 Б.10.2 Б.11.2 Б.12.2 Б.13.2 Б.14.2 Б.15.2
116	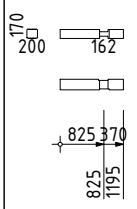	8	1195	0.043	Б.8.3 Б.9.3 Б.10.3 Б.11.3 Б.12.3 Б.13.3 Б.14.3 Б.15.3
117	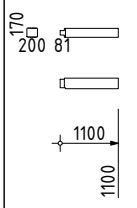	1	1100	0.040	6.9.4
118	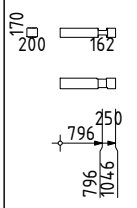	2	1046	0.038	В.25.1 Г.25.1
119	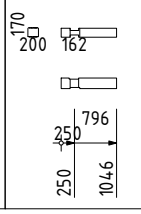	2	1046	0.038	В.25.2 Г.25.2

Изм.	Кол.уч.	Лист	№ док.	Подп.	Дата	[С-01] Спецификация элементов. Комплект сруба [ProjectPro.ru] А-020-Н2-BGKD-200x180h170-PP-19	Лист 15 (20)

Взам.инв.№

Подп. и дата

Инв № подл.

АТ Венцы документ ID: ProjectPro.ru [С-01] R2F1

№ п/п	Эскиз	Кол-во	Длина, мм	Объем, м3	Маркировка
120	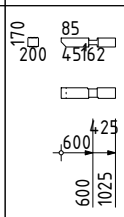	2	1025	0.037	3.15.1 6.15.1
121	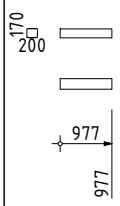	2	977	0.035	А.28.1 А.28.4
122	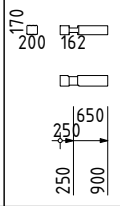	10	900	0.032	7.12.1 7.13.1 7.14.1 7.15.1 7.16.1 7.17.1 7.18.1 7.19.1 7.20.1 7.21.1
123	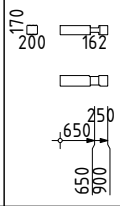	10	900	0.032	7.12.2 7.13.2 7.14.2 7.15.2 7.16.2 7.17.2 7.18.2 7.19.2 7.20.2 7.21.2
124	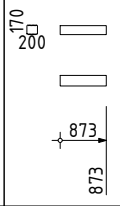	2	873	0.031	Б.42.1 Д.42.1
125	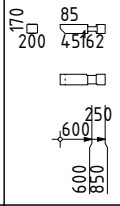	2	850	0.031	4.15.1 5.15.1
126	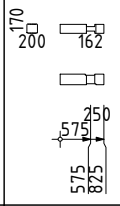	18	825	0.030	3.6.3 3.7.3 3.8.3 3.9.3 3.10.3 3.11.3 3.12.3 3.13.3 3.14.3 3.15.3 6.6.3 6.7.3 6.10.3 6.11.3 6.12.3 6.13.3 6.14.3 6.15.3
127	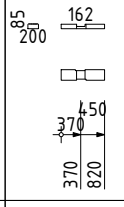	1	820	0.016	А.0.2
128	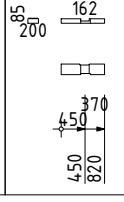	1	820	0.016	А.0.3

АТ Венцы документ ID: ProjectPro.ru [С-01] R2F1

Взам.инв.№

Подп. и дата

Инв № подл.

№ п/п	Эскиз	Кол-во	Длина, мм	Объем, м3	Маркировка		
129	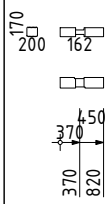	48	820	0.030	А.1.2 А.4.2 А.7.2 А.10.2 А.13.2 А.16.2 А.21.2 А.24.2 А.27.2 А.30.2 А.33.1 Б.23.2 Б.26.2 Б.29.2 Д.8.2 Д.11.2	А.2.2 А.5.2 А.8.2 А.11.2 А.14.2 А.19.2 А.22.2 А.25.2 А.28.2 А.31.2 А.34.1 Б.24.2 Б.27.2 Б.30.2 Д.9.2 Д.12.2	А.3.2 А.6.2 А.9.2 А.12.2 А.15.2 А.20.2 А.23.2 А.26.2 А.29.2 А.32.1 Б.22.2 Б.25.2 Б.28.2 Б.31.2 Д.10.2 Д.13.2
130	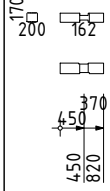	48	820	0.030	А.1.3 А.4.3 А.7.3 А.10.3 А.13.3 А.16.3 А.21.3 А.24.3 А.27.3 А.30.3 А.33.2 Б.23.3 Б.26.3 Б.29.3 Д.8.3 Д.11.3	А.2.3 А.5.3 А.8.3 А.11.3 А.14.3 А.19.3 А.22.3 А.25.3 А.28.3 А.31.3 А.34.2 Б.24.3 Б.27.3 Б.30.3 Д.9.3 Д.12.3	А.3.3 А.6.3 А.9.3 А.12.3 А.15.3 А.20.3 А.23.3 А.26.3 А.29.3 А.32.2 Б.22.3 Б.25.3 Б.28.3 Б.31.3 Д.10.3 Д.13.3
131	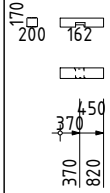	1	820	0.030	А.37.1		
132	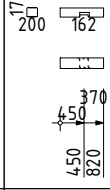	1	820	0.030	А.37.2		
133	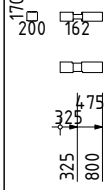	20	800	0.029	З.6.2 З.9.2 З.12.2 З.15.2 6.8.2 6.11.2 6.14.2	З.7.2 З.10.2 З.13.2 6.6.2 6.9.2 6.12.2 6.15.2	З.8.2 З.11.2 З.14.2 6.7.2 6.10.2 6.13.2
134	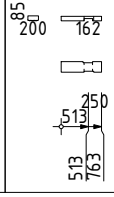	2	763	0.015	В.26.1	Г.26.1	

АТ Венцы документ ID: ProjectPro.ru [С-01] R2F1

Взам.инв.№

Подп. и дата

Инв № подл.

Изм.	Кол.уч.	Лист	№ док.	Подп.	Дата

[С-01] Спецификация элементов. Комплект сруба

[ProjectPro.ru] А-020-Н2-BGKD-200x180h170-PP-19

№ п/п	Эскиз	Кол-во	Длина, мм	Объем, м3	Маркировка
135	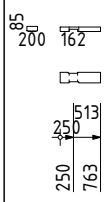	2	763	0.015	В.26.2 Г.26.2
136	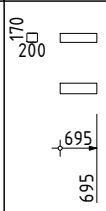	2	695	0.025	А.29.1 А.29.4
137	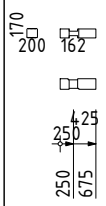	28	675	0.024	З.1.1 З.2.1 З.3.1 З.4.1 З.5.1 З.6.1 З.7.1 З.8.1 З.9.1 З.10.1 З.11.1 З.12.1 З.13.1 З.14.1 6.1.1 6.2.1 6.3.1 6.4.1 6.5.1 6.6.1 6.7.1 6.8.1 6.9.1 6.10.1 6.11.1 6.12.1 6.13.1 6.14.1
138	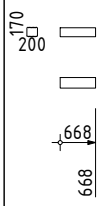	2	668	0.024	А.38.1 А.38.2
139	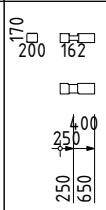	6	650	0.023	2.8.1 2.9.1 2.10.1 2.11.1 2.12.1 2.13.1
140	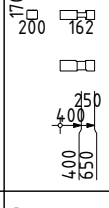	6	650	0.023	2.8.2 2.9.2 2.10.2 2.11.2 2.12.2 2.13.2
141	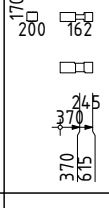	10	615	0.022	Д.22.2 Д.23.2 Д.24.2 Д.25.2 Д.26.2 Д.27.2 Д.28.2 Д.29.2 Д.30.2 Д.31.2
142	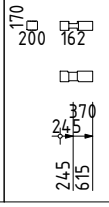	10	615	0.022	Д.22.4 Д.23.4 Д.24.4 Д.25.4 Д.26.4 Д.27.4 Д.28.4 Д.29.4 Д.30.4 Д.31.4

АТ Венцы документ ID: ProjectPro.ru [С-01] R2F1

Взам.инв.№

Подп. и дата

Инв № подл.

№ п/п	Эскиз	Кол-во	Длина, мм	Объем, м3	Маркировка
143	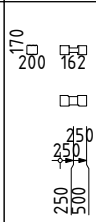	180	500	0.018	4.1.1 4.1.2 4.1.3 4.2.1 4.2.2 4.2.3 4.3.1 4.3.2 4.3.3 4.4.1 4.4.2 4.4.3 4.5.1 4.5.2 4.5.3 4.6.1 4.6.2 4.6.3 4.7.1 4.7.2 4.7.3 4.8.1 4.8.2 4.8.3 4.9.1 4.9.2 4.9.3 4.10.1 4.10.2 4.10.3 4.11.1 4.11.2 4.11.3 4.12.1 4.12.2 4.12.3 4.13.1 4.13.2 4.13.3 4.14.1 4.14.2 4.14.3 4.15.2 4.19.1 4.19.2 4.19.3 4.20.1 4.20.2 4.20.3 4.21.1 4.21.2 4.21.3 4.22.1 4.22.2 4.22.3 4.23.1 4.23.2 4.23.3 4.24.1 4.24.2 4.24.3 4.25.1 4.25.2 4.25.3 4.26.1 4.26.2 4.26.3 4.27.1 4.27.2 4.27.3 4.28.1 4.28.2 4.28.3 4.29.1 4.29.2 4.29.3 4.30.1 4.30.2 4.30.3 4.31.1 4.31.2 4.31.3 4.32.1 4.32.2 4.32.3 4.33.1 4.33.2 4.33.3 4.34.2 4.35.2 5.1.1 5.1.2 5.1.3 5.2.1 5.2.2 5.2.3 5.3.1 5.3.2 5.3.3 5.4.1 5.4.2 5.4.3 5.5.1 5.5.2 5.5.3 5.6.1 5.6.2 5.6.3 5.7.1 5.7.2 5.7.3 5.8.1 5.8.2 5.8.3 5.9.1 5.9.2 5.9.3 5.10.1 5.10.2 5.10.3 5.11.1 5.11.2 5.11.3 5.12.1 5.12.2 5.12.3 5.13.1 5.13.2 5.13.3 5.14.1 5.14.2 5.14.3 5.15.2 5.19.1 5.19.2 5.19.3 5.20.1 5.20.2 5.20.3 5.21.1 5.21.2 5.21.3 5.22.1 5.22.2 5.22.3 5.23.1 5.23.2 5.23.3 5.24.1 5.24.2 5.24.3 5.25.1 5.25.2 5.25.3 5.26.1 5.26.2 5.26.3 5.27.1 5.27.2 5.27.3 5.28.1 5.28.2 5.28.3 5.29.1 5.29.2 5.29.3 5.30.1 5.30.2 5.30.3 5.31.1 5.31.2 5.31.3 5.32.1 5.32.2 5.32.3 5.33.1 5.33.2 5.33.3 5.34.2 5.35.2
144	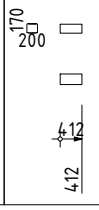	2	412	0.015	A.30.1 A.30.4

АТ Венцы документ ID: ProjectPro.ru [C-01] R2F1

Взам.инв.№

Подп. и дата

Инв № подл.

Изм.	Кол.уч.	Лист	№ док.	Подп.	Дата

[C-01] Спецификация элементов. Комплект сруба

[ProjectPro.ru] A-020-H2-BGKD-200x180h170-PP-19

№ п/п	Эскиз	Кол-во	Длина, мм	Объем, м3	Маркировка
145	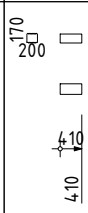	15	410	0.015	Д.19.2 Д.20.2 Д.21.2 Д.22.3 Д.23.3 Д.24.3 Д.25.3 Д.26.3 Д.27.3 Д.28.3 Д.29.3 Д.30.3 Д.31.3 Д.32.2 Д.33.2
146	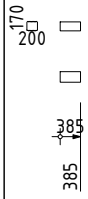	2	385	0.014	А.39.1 А.39.2
147	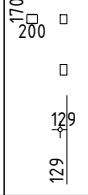	2	129	0.005	А.31.1 А.31.4
148	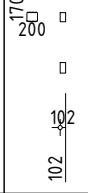	2	102	0.004	А.40.1 А.40.2
	Итого стеновых элементов :	936	1620.23	57.30	
	Итого обрезных частей :	0	0.00	0.00	

АТ Венцы документ ID: ProjectPro.ru [C-01] R2F1

Взам.инв.№

Подп. и дата

Инв № подл.

Ведомость элементов. Комплект сруба

АТ Венцы DocID: ProjectPro.ru

Взам.инв.№
Подп. и дата
Инв № подл.

Изм.	Кол.уч	Лист	№Док	Подп.	Дата	A-020-H2-BGKD-200x180h170-PP-19-КД	Лист КД4

Сводные данные

Наименование	По отчету	По проекту	Доля проекта, %
Итого стеновых элементов :	936	936	100.0
Общая длина, м :	1620.23	1620.23	100.0
Общая длина обрезных частей, м :	0.00	0.00	0.0
Общий объем, м3 :	57.30	57.30	100.0
Общий объем обрезных частей, м3 :	0.00	0.00	0.0

При создании отчета информация отобрана с учетом нижеуказанных условий : Стены : ВсеВенцы : ВсеПрофили : ВсеДлины : Все

AT Венцы документ ID: ProjectPro.ru [B-01] RC1A

Стена: 1

№ п/п	Марка	Эскиз	Кол-во	Длина, мм	Объем, м3	Отгружено	Получено
1	1.16.1	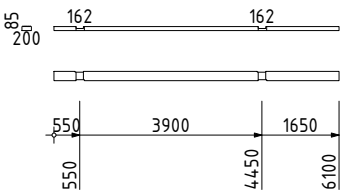	1	6100	0.116		
2	1.17.1	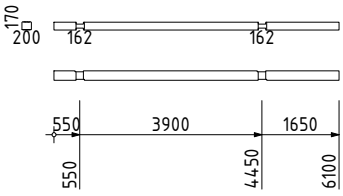	1	6100	0.220		
3	1.18.1	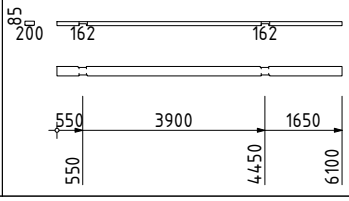	1	6100	0.116		
	Итого стеновых элементов : (Стена: 1)		3	18.30	0.45		
	Итого обрезных частей :		0	0.00	0.00		

АТ Венцы документ ID: ProjectPro.ru [B-01] RC1A

Взам.инв.№

Подп. и дата

Инв № подл.

Стена: 2

№ п/п	Марка	Эскиз	Кол-во	Длина, мм	Объем, м3	Отгружено	Получено
4	2.1.1	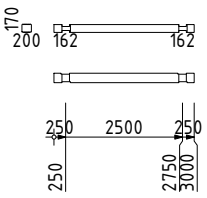	1	3000	0.108		
5	2.2.1	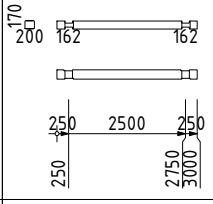	1	3000	0.108		
6	2.3.1	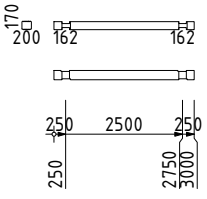	1	3000	0.108		
7	2.4.1	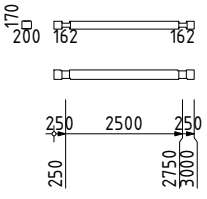	1	3000	0.108		
8	2.5.1	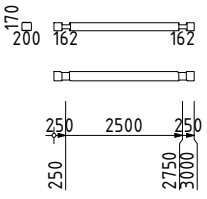	1	3000	0.108		
9	2.6.1	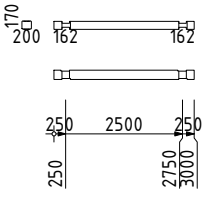	1	3000	0.108		
10	2.7.1	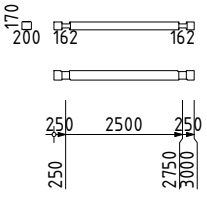	1	3000	0.108		
11	2.8.1	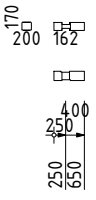	1	650	0.023		
12	2.8.2	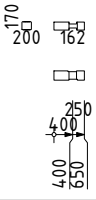	1	650	0.023		

АТ Венцы документ ID: ProjectPro.ru [B-01] RC1A

№ п/п	Марка	Эскиз	Кол-во	Длина, мм	Объем, м3	Отгружено	Получено
13	2.9.1	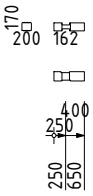	1	650	0.023		
14	2.9.2	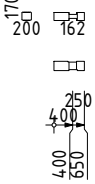	1	650	0.023		
15	2.10.1	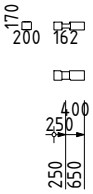	1	650	0.023		
16	2.10.2	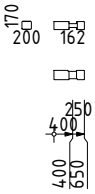	1	650	0.023		
17	2.11.1	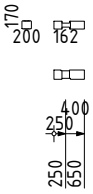	1	650	0.023		
18	2.11.2	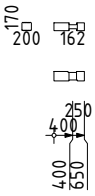	1	650	0.023		
19	2.12.1	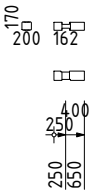	1	650	0.023		
20	2.12.2	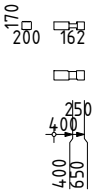	1	650	0.023		
21	2.13.1	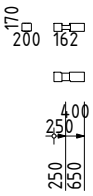	1	650	0.023		

АТ Венцы документ ID: ProjectPro.ru [B-01] RC1A

Взам.инв.№

Подп. и дата

Инв № подл.

Изм.	Кол.уч.	Лист	№ док.	Подп.	Дата

[B-01] Ведомость элементов. Комплект сруба

[ProjectPro.ru] A-020-H2-BGKD-200x180h170-PP-19

№ п/п	Марка	Эскиз	Кол-во	Длина, мм	Объем, м3	Отгружено	Получено
22	2.13.2	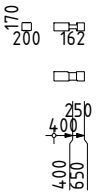	1	650	0.023		
23	2.14.1	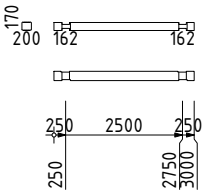	1	3000	0.108		
24	2.15.1	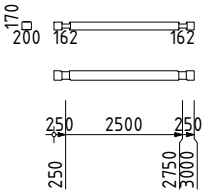	1	3000	0.108		
25	2.16.1	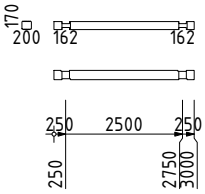	1	3000	0.108		
26	2.17.1	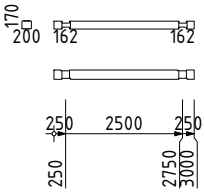	1	3000	0.108		
27	2.18.1	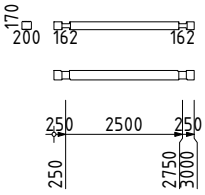	1	3000	0.108		
28	2.19.1	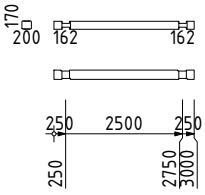	1	3000	0.108		
29	2.20.1	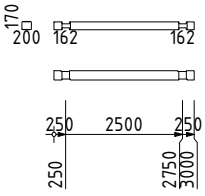	1	3000	0.108		
30	2.21.1	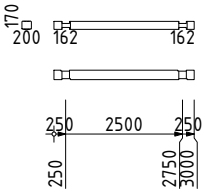	1	3000	0.108		

АТ Венцы документ ID: ProjectPro.ru [B-01] RC1A

Взам.инв.№

Подп. и дата

Инв № подл.

Изм.	Кол.уч.	Лист	№ док.	Подп.	Дата	[B-01] Ведомость элементов. Комплект сруба	Лист
						[ProjectPro.ru] A-020-H2-BGKD-200x180h170-PP-19	5 (111)

№ п/п	Марка	Эскиз	Кол-во	Длина, мм	Объем, м3	Отгружено	Получено
31	2.22.1	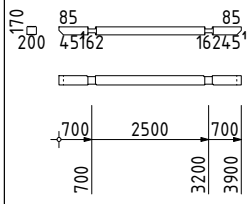	1	3900	0.140		
32	2.23.1	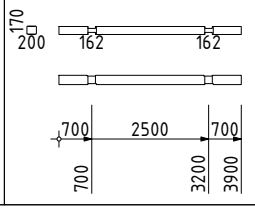	1	3900	0.140		
	Итого стеновых элементов : (Стена: 2)		29	60.60	2.18		
	Итого обрезных частей :		0	0.00	0.00		

АТ Венцы документ ID: ProjectPro.ru [B-01] RC1A

Взам.инв.№

Подп. и дата

Инв № подл.

Изм.	Кол.уч.	Лист	№ док.	Подп.	Дата

[B-01] Ведомость элементов. Комплект сруба

[ProjectPro.ru] A-020-H2-BGKD-200x180h170-PP-19

Стена: 3

№ п/п	Марка	Эскиз	Кол-во	Длина, мм	Объем, м3	Отгружено	Получено
33	3.1.1	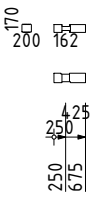	1	675	0.024		
34	3.1.2	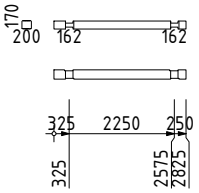	1	2825	0.102		
35	3.1.3	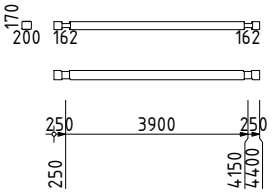	1	4400	0.158		
36	3.2.1	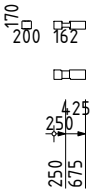	1	675	0.024		
37	3.2.2	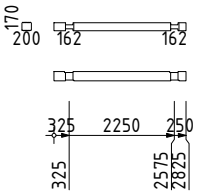	1	2825	0.102		
38	3.2.3	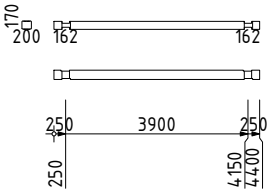	1	4400	0.158		
39	3.3.1	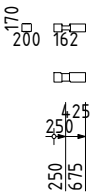	1	675	0.024		
40	3.3.2	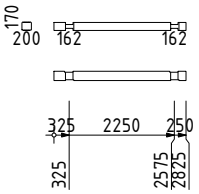	1	2825	0.102		
41	3.3.3	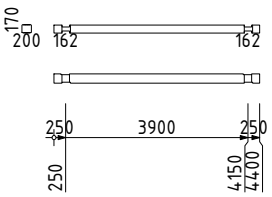	1	4400	0.158		

АТ Венцы документ ID: ProjectPro.ru [B-01] RC1A

№ п/п	Марка	Эскиз	Кол-во	Длина, мм	Объем, м3	Отгружено	Получено
42	3.4.1	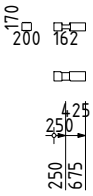	1	675	0.024		
43	3.4.2	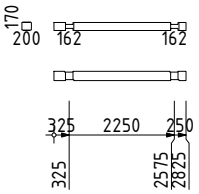	1	2825	0.102		
44	3.4.3	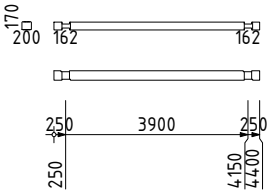	1	4400	0.158		
45	3.5.1	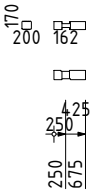	1	675	0.024		
46	3.5.2	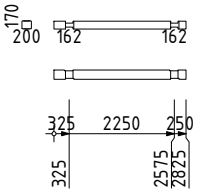	1	2825	0.102		
47	3.5.3	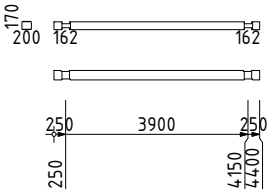	1	4400	0.158		
48	3.6.1	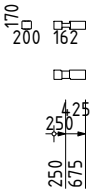	1	675	0.024		
49	3.6.2	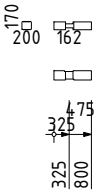	1	800	0.029		
50	3.6.3	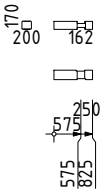	1	825	0.030		

АТ Венцы документ ID: ProjectPro.ru [B-01] RC1A

Взам.инв.№

Подп. и дата

Инв № подл.

№ п/п	Марка	Эскиз	Кол-во	Длина, мм	Объем, м3	Отгружено	Получено
51	3.6.4	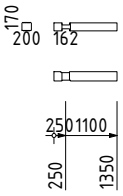	1	1350	0.049		
52	3.6.5	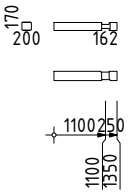	1	1350	0.049		
53	3.7.1	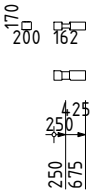	1	675	0.024		
54	3.7.2	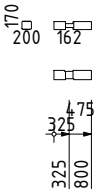	1	800	0.029		
55	3.7.3	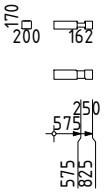	1	825	0.030		
56	3.7.4	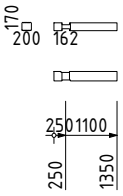	1	1350	0.049		
57	3.7.5	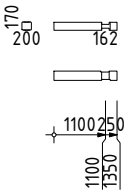	1	1350	0.049		
58	3.8.1	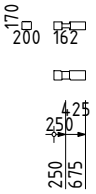	1	675	0.024		
59	3.8.2	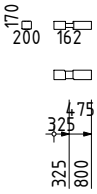	1	800	0.029		

АТ Венцы документ ID: ProjectPro.ru [B-01] RC1A

Взам.инв.№

Подп. и дата

Инв № подл.

Изм.	Кол.уч.	Лист	№ док.	Подп.	Дата

[B-01] Ведомость элементов. Комплект сруба

[ProjectPro.ru] A-020-H2-BGKD-200x180h170-PP-19

№ п/п	Марка	Эскиз	Кол-во	Длина, мм	Объем, м3	Отгружено	Получено
60	3.8.3	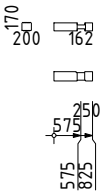	1	825	0.030		
61	3.8.4	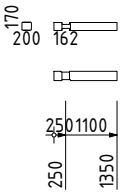	1	1350	0.049		
62	3.8.5	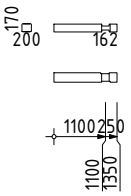	1	1350	0.049		
63	3.9.1	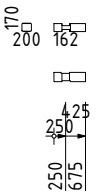	1	675	0.024		
64	3.9.2	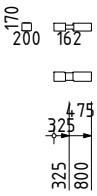	1	800	0.029		
65	3.9.3	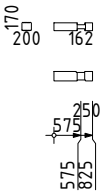	1	825	0.030		
66	3.9.4	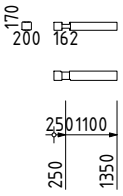	1	1350	0.049		
67	3.9.5	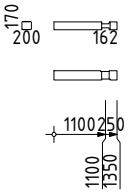	1	1350	0.049		
68	3.10.1	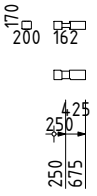	1	675	0.024		

АТ Венцы документ ID: ProjectPro.ru [B-01] RC1A

Взам.инв.№

Подп. и дата

Инв № подл.

Изм.	Кол.уч.	Лист	№ док.	Подп.	Дата	[B-01] Ведомость элементов. Комплект сруба	Лист 10 (111)
						[ProjectPro.ru] A-020-H2-BGKD-200x180h170-PP-19	

№ п/п	Марка	Эскиз	Кол-во	Длина, мм	Объем, м3	Отгружено	Получено
69	3.10.2	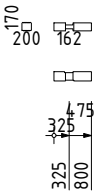	1	800	0.029		
70	3.10.3	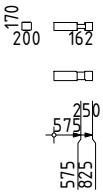	1	825	0.030		
71	3.10.4	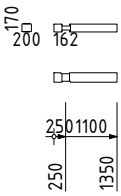	1	1350	0.049		
72	3.10.5	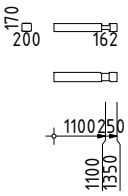	1	1350	0.049		
73	3.11.1	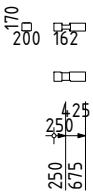	1	675	0.024		
74	3.11.2	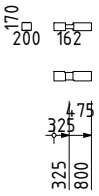	1	800	0.029		
75	3.11.3	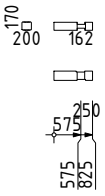	1	825	0.030		
76	3.11.4	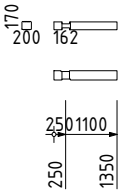	1	1350	0.049		
77	3.11.5	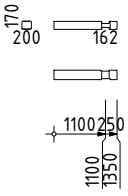	1	1350	0.049		

АТ Венцы документ ID: ProjectPro.ru [B-01] RC1A

№ п/п	Марка	Эскиз	Кол-во	Длина, мм	Объем, м3	Отгружено	Получено
78	3.12.1	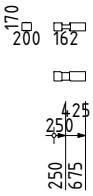	1	675	0.024		
79	3.12.2	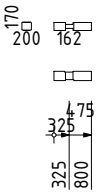	1	800	0.029		
80	3.12.3	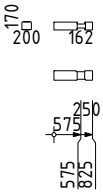	1	825	0.030		
81	3.12.4	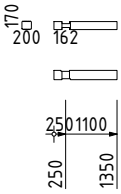	1	1350	0.049		
82	3.12.5	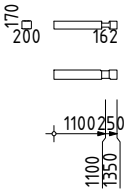	1	1350	0.049		
83	3.13.1	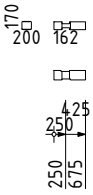	1	675	0.024		
84	3.13.2	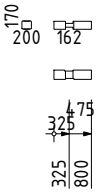	1	800	0.029		
85	3.13.3	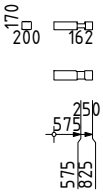	1	825	0.030		
86	3.13.4	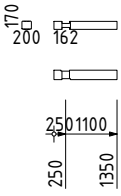	1	1350	0.049		

АТ Венцы документ ID: ProjectPro.ru [B-01] RC1A

№ п/п	Марка	Эскиз	Кол-во	Длина, мм	Объем, м3	Отгружено	Получено
87	3.13.5	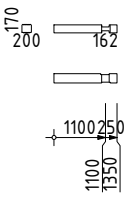	1	1350	0.049		
88	3.14.1	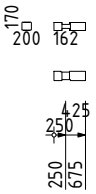	1	675	0.024		
89	3.14.2	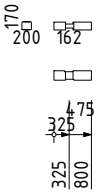	1	800	0.029		
90	3.14.3	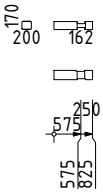	1	825	0.030		
91	3.14.4	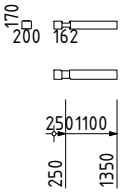	1	1350	0.049		
92	3.14.5	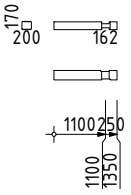	1	1350	0.049		
93	3.15.1	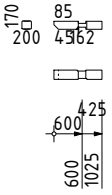	1	1025	0.037		
94	3.15.2	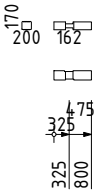	1	800	0.029		
95	3.15.3		1	825	0.030		

АТ Венцы документ ID: ProjectPro.ru [B-01] RC1A

Взам.инв.№

Подп. и дата

Инв № подл.

Изм.	Кол.уч.	Лист	№ док.	Подп.	Дата	[B-01] Ведомость элементов. Комплект сруба [ProjectPro.ru] A-020-H2-BGKD-200x180h170-PP-19	Лист 13 (111)

№ п/п	Марка	Эскиз	Кол-во	Длина, мм	Объем, м3	Отгружено	Получено
96	3.15.4	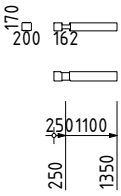	1	1350	0.049		
97	3.15.5	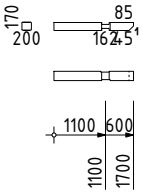	1	1700	0.061		
98	3.16.1	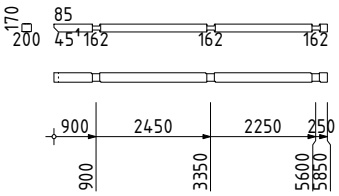	1	5850	0.211		
99	3.16.2	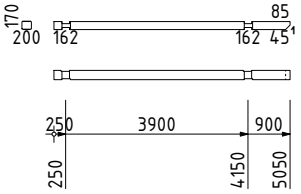	1	5050	0.182		
100	3.17.1	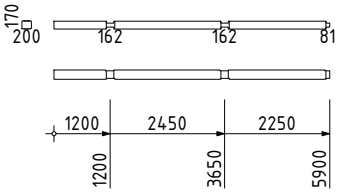	1	5900	0.212		
101	3.17.2	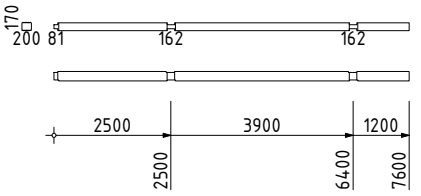	1	7600	0.274		
102	3.18.1	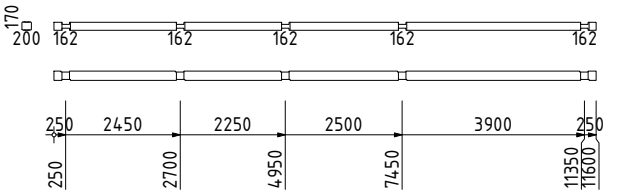	1	11600	0.418		
103	3.19.1	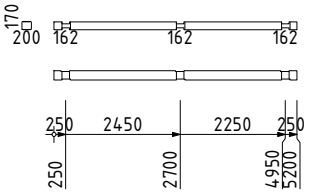	1	5200	0.187		
104	3.19.2	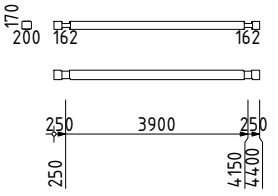	1	4400	0.158		

АТ Венцы документ ID: ProjectPro.ru [B-01] RC1A

Взам.инв.№

Подп. и дата

Инв № подл.

№ п/п	Марка	Эскиз	Кол-во	Длина, мм	Объем, м3	Отгружено	Получено
105	3.20.1	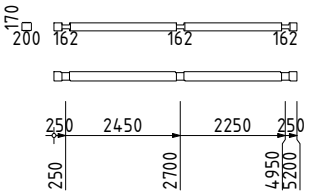	1	5200	0.187		
106	3.20.2	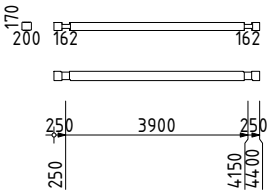	1	4400	0.158		
107	3.21.1	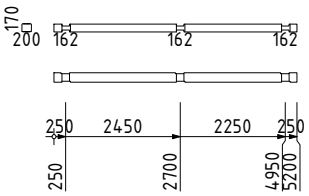	1	5200	0.187		
108	3.21.2	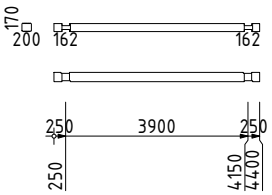	1	4400	0.158		
109	3.22.1	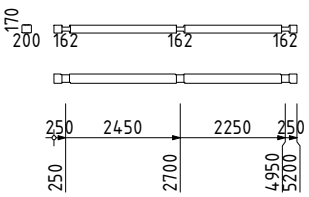	1	5200	0.187		
110	3.22.2	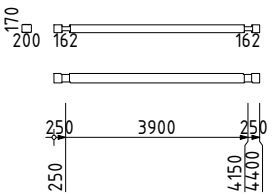	1	4400	0.158		
111	3.23.1	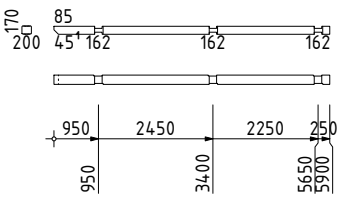	1	5900	0.212		
112	3.23.2	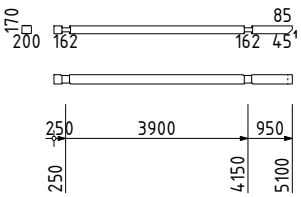	1	5100	0.184		
113	3.24.1	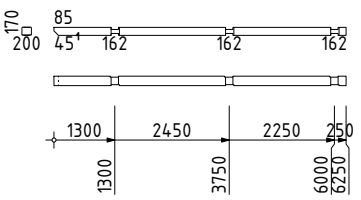	1	6250	0.225		

АТ Венцы документ ID: ProjectPro.ru [B-01] RC1A

Взам.инв.№

Подп. и дата

Инв № подл.

Изм.	Кол.уч.	Лист	№ док.	Подп.	Дата

[B-01] Ведомость элементов. Комплект сруба

[ProjectPro.ru] A-020-H2-BGKD-200x180h170-PP-19

№ п/п	Марка	Эскиз	Кол-во	Длина, мм	Объем, м3	Отгружено	Получено
114	3.24.2	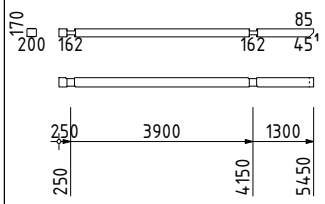	1	5450	0.196		
115	3.25.1	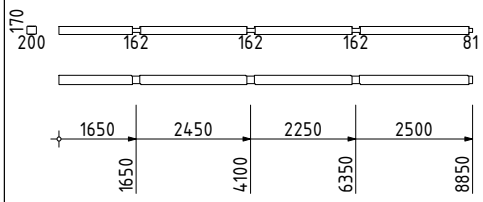	1	8850	0.319		
116	3.25.2	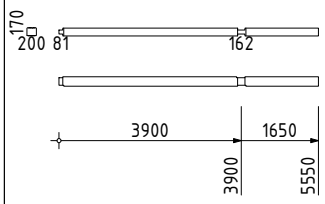	1	5550	0.200		
117	3.26.1	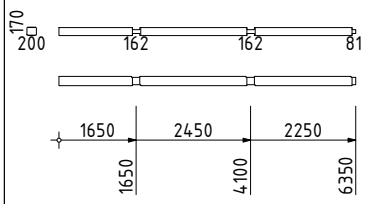	1	6350	0.229		
118	3.26.2	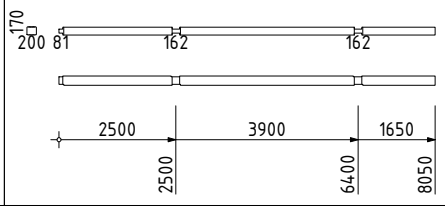	1	8050	0.290		
	Итого стеновых элементов : (Стена: 3)		86	216.10	7.78		
	Итого обрезных частей :		0	0.00	0.00		

АТ Венцы документ ID: ProjectPro.ru [B-01] RC1A

Взам.инв.№ | Подп. и дата | Инв № подл.

Изм.	Кол.уч.	Лист	№ док.	Подп.	Дата

[B-01] Ведомость элементов. Комплект сруба

[ProjectPro.ru] A-020-H2-BGKD-200x180h170-PP-19

Стена: 4

№ п/п	Марка	Эскиз	Кол-во	Длина, мм	Объем, м3	Отгружено	Получено
119	4.1.1		1	500	0.018		
120	4.1.2	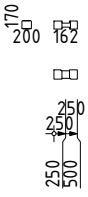	1	500	0.018		
121	4.1.3	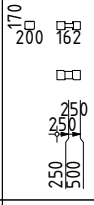	1	500	0.018		
122	4.2.1	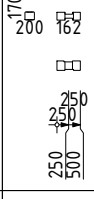	1	500	0.018		
123	4.2.2	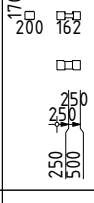	1	500	0.018		
124	4.2.3	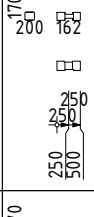	1	500	0.018		
125	4.3.1	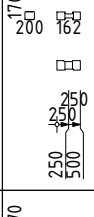	1	500	0.018		
126	4.3.2	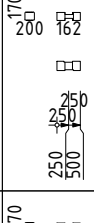	1	500	0.018		
127	4.3.3	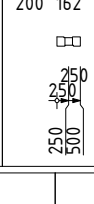	1	500	0.018		

АТ Венцы документ ID: ProjectPro.ru [B-01] RC1A

Взам.инв.№

Подп. и дата

Инв № подл.

№ п/п	Марка	Эскиз	Кол-во	Длина, мм	Объем, м3	Отгружено	Получено
128	4.4.1	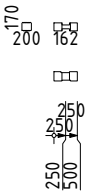	1	500	0.018		
129	4.4.2	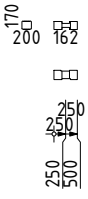	1	500	0.018		
130	4.4.3		1	500	0.018		
131	4.5.1		1	500	0.018		
132	4.5.2		1	500	0.018		
133	4.5.3		1	500	0.018		
134	4.6.1		1	500	0.018		
135	4.6.2		1	500	0.018		
136	4.6.3		1	500	0.018		

АТ Венцы документ ID: ProjectPro.ru [B-01] RC1A

Взам.инв.№

Подп. и дата

Инв № подл.

Изм.	Кол.уч.	Лист	№ док.	Подп.	Дата

[B-01] Ведомость элементов. Комплект сруба

[ProjectPro.ru] A-020-H2-BGKD-200x180h170-PP-19

№ п/п	Марка	Эскиз	Кол-во	Длина, мм	Объем, м3	Отгружено	Получено
137	4.7.1		1	500	0.018		
138	4.7.2		1	500	0.018		
139	4.7.3		1	500	0.018		
140	4.8.1		1	500	0.018		
141	4.8.2	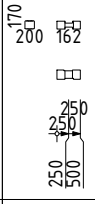	1	500	0.018		
142	4.8.3	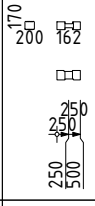	1	500	0.018		
143	4.9.1	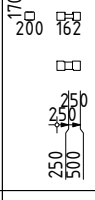	1	500	0.018		
144	4.9.2	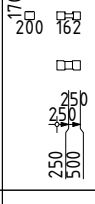	1	500	0.018		
145	4.9.3	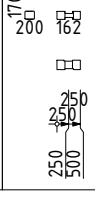	1	500	0.018		

АТ Венцы документ ID: ProjectPro.ru [B-01] RC1A

№ п/п	Марка	Эскиз	Кол-во	Длина, мм	Объем, м3	Отгружено	Получено
146	4.10.1	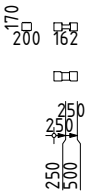	1	500	0.018		
147	4.10.2		1	500	0.018		
148	4.10.3	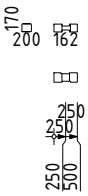	1	500	0.018		
149	4.11.1		1	500	0.018		
150	4.11.2	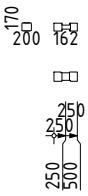	1	500	0.018		
151	4.11.3		1	500	0.018		
152	4.12.1		1	500	0.018		
153	4.12.2		1	500	0.018		
154	4.12.3		1	500	0.018		

АТ Венцы документ ID: ProjectPro.ru [B-01] RC1A

Взам.инв.№

Подп. и дата

Инв № подл.

Изм.	Кол.уч.	Лист	№ док.	Подп.	Дата

[B-01] Ведомость элементов. Комплект сруба

[ProjectPro.ru] A-020-H2-BGKD-200x180h170-PP-19

№ п/п	Марка	Эскиз	Кол-во	Длина, мм	Объем, м3	Отгружено	Получено
155	4.13.1		1	500	0.018		
156	4.13.2		1	500	0.018		
157	4.13.3		1	500	0.018		
158	4.14.1		1	500	0.018		
159	4.14.2		1	500	0.018		
160	4.14.3	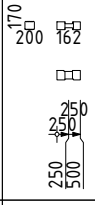	1	500	0.018		
161	4.15.1	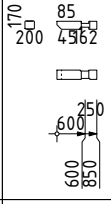	1	850	0.031		
162	4.15.2	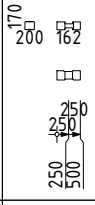	1	500	0.018		
163	4.15.3	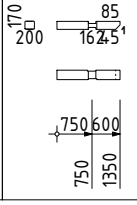	1	1350	0.049		

АТ Венцы документ ID: ProjectPro.ru [B-01] RC1A

Взам.инв.№	
Подп. и дата	
Инв № подл.	

Изм.	Кол.уч.	Лист	№ док.	Подп.	Дата	[B-01] Ведомость элементов. Комплект сруба	Лист 21 (111)
						[ProjectPro.ru] A-020-H2-BGKD-200x180h170-PP-19	

№ п/п	Марка	Эскиз	Кол-во	Длина, мм	Объем, м3	Отгружено	Получено
164	4.16.1	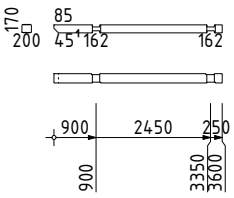	1	3600	0.130		
165	4.16.2	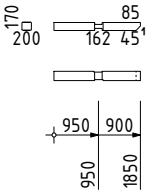	1	1850	0.067		
166	4.17.1	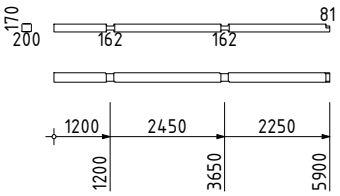	1	5900	0.212		
167	4.17.2	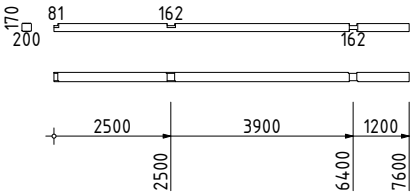	1	7600	0.274		
168	4.18.1	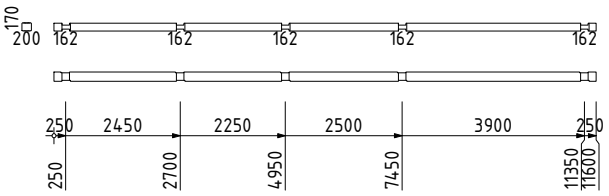	1	11600	0.418		
169	4.19.1		1	500	0.018		
170	4.19.2		1	500	0.018		
171	4.19.3		1	500	0.018		
172	4.20.1		1	500	0.018		

АТ Венцы документ ID: ProjectPro.ru [B-01] RC1A

Взам.инв.№

Подп. и дата

Инв № подл.

Изм.	Кол.уч.	Лист	№ док.	Подп.	Дата

[B-01] Ведомость элементов. Комплект сруба

[ProjectPro.ru] A-020-H2-BGKD-200x180h170-PP-19

№ п/п	Марка	Эскиз	Кол-во	Длина, мм	Объем, м3	Отгружено	Получено
173	4.20.2	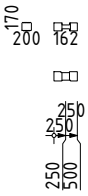	1	500	0.018		
174	4.20.3		1	500	0.018		
175	4.21.1		1	500	0.018		
176	4.21.2		1	500	0.018		
177	4.21.3	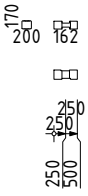	1	500	0.018		
178	4.22.1		1	500	0.018		
179	4.22.2	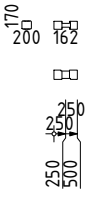	1	500	0.018		
180	4.22.3	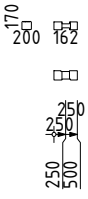	1	500	0.018		
181	4.23.1	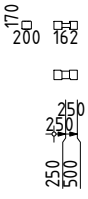	1	500	0.018		

АТ Венцы документ ID: ProjectPro.ru [B-01] RC1A

Взам.инв.№

Подп. и дата

Инв № подл.

Изм.	Кол.уч.	Лист	№ док.	Подп.	Дата

[B-01] Ведомость элементов. Комплект сруба

[ProjectPro.ru] A-020-H2-BGKD-200x180h170-PP-19

№ п/п	Марка	Эскиз	Кол-во	Длина, мм	Объем, м3	Отгружено	Получено
182	4.23.2		1	500	0.018		
183	4.23.3		1	500	0.018		
184	4.24.1		1	500	0.018		
185	4.24.2		1	500	0.018		
186	4.24.3		1	500	0.018		
187	4.25.1	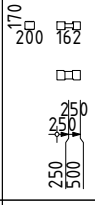	1	500	0.018		
188	4.25.2	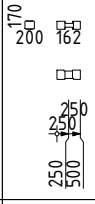	1	500	0.018		
189	4.25.3	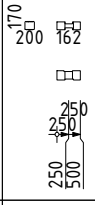	1	500	0.018		
190	4.26.1	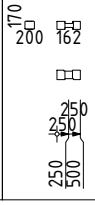	1	500	0.018		

АТ Венцы документ ID: ProjectPro.ru [B-01] RC1A

Взам.инв.№

Подп. и дата

Инв № подл.

Изм.	Кол.уч.	Лист	№ док.	Подп.	Дата

[B-01] Ведомость элементов. Комплект сруба

[ProjectPro.ru] A-020-H2-BGKD-200x180h170-PP-19

№ п/п	Марка	Эскиз	Кол-во	Длина, мм	Объем, м3	Отгружено	Получено
191	4.26.2	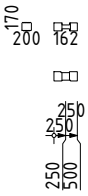	1	500	0.018		
192	4.26.3		1	500	0.018		
193	4.27.1		1	500	0.018		
194	4.27.2		1	500	0.018		
195	4.27.3	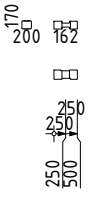	1	500	0.018		
196	4.28.1	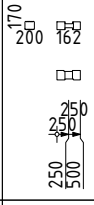	1	500	0.018		
197	4.28.2	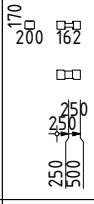	1	500	0.018		
198	4.28.3	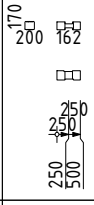	1	500	0.018		
199	4.29.1	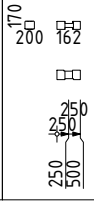	1	500	0.018		

АТ Венцы документ ID: ProjectPro.ru [B-01] RC1A

Взам.инв.№

Подп. и дата

Инв № подл.

Изм.	Кол.уч.	Лист	№ док.	Подп.	Дата

[B-01] Ведомость элементов. Комплект сруба

[ProjectPro.ru] A-020-H2-BGKD-200x180h170-PP-19

№ п/п	Марка	Эскиз	Кол-во	Длина, мм	Объем, м3	Отгружено	Получено
200	4.29.2		1	500	0.018		
201	4.29.3		1	500	0.018		
202	4.30.1		1	500	0.018		
203	4.30.2		1	500	0.018		
204	4.30.3		1	500	0.018		
205	4.31.1		1	500	0.018		
206	4.31.2		1	500	0.018		
207	4.31.3		1	500	0.018		
208	4.32.1		1	500	0.018		

АТ Венцы документ ID: ProjectPro.ru [B-01] RC1A

Взам.инв.№

Подп. и дата

Инв № подл.

Изм.	Кол.уч.	Лист	№ док.	Подп.	Дата

[B-01] Ведомость элементов. Комплект сруба

[ProjectPro.ru] A-020-H2-BGKD-200x180h170-PP-19

№ п/п	Марка	Эскиз	Кол-во	Длина, мм	Объем, м3	Отгружено	Получено
209	4.32.2		1	500	0.018		
210	4.32.3		1	500	0.018		
211	4.33.1		1	500	0.018		
212	4.33.2		1	500	0.018		
213	4.33.3		1	500	0.018		
214	4.34.1	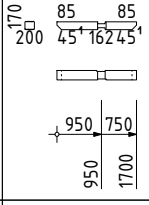	1	1700	0.061		
215	4.34.2	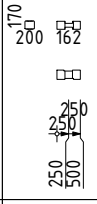	1	500	0.018		
216	4.34.3	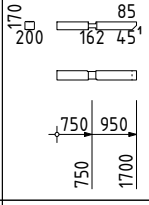	1	1700	0.061		
217	4.35.1	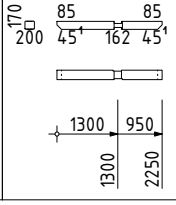	1	2250	0.081		

АТ Венцы документ ID: ProjectPro.ru [B-01] RC1A

Взам.инв.№

Подп. и дата

Инв № подл.

Изм.	Кол.уч.	Лист	№ док.	Подп.	Дата

[B-01] Ведомость элементов. Комплект сруба

[ProjectPro.ru] A-020-H2-BGKD-200x180h170-PP-19

№ п/п	Марка	Эскиз	Кол-во	Длина, мм	Объем, м3	Отгружено	Получено
218	4.35.2	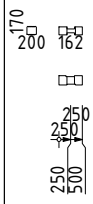	1	500	0.018		
219	4.35.3	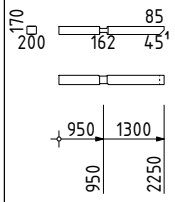	1	2250	0.081		
220	4.36.1	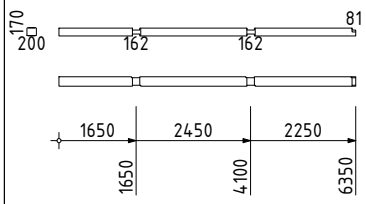	1	6350	0.229		
221	4.36.2	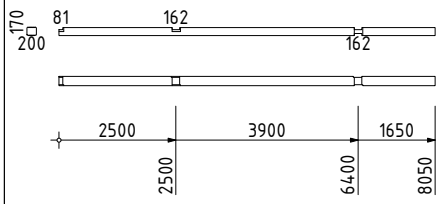	1	8050	0.290		
222	4.37.1	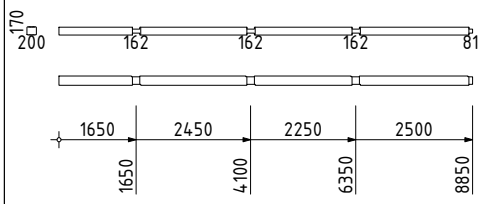	1	8850	0.319		
223	4.37.2	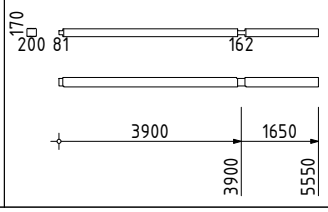	1	5550	0.200		
	Итого стеновых элементов : (Стена: 4)		105	114.45	4.12		
	Итого обрезных частей :		0	0.00	0.00		

АТ Венцы документ ID: ProjectPro.ru [B-01] RC1A

Взам.инв.№

Подп. и дата

Инв № подл.

Изм.	Кол.уч.	Лист	№ док.	Подп.	Дата	[B-01] Ведомость элементов. Комплект сруба [ProjectPro.ru] A-020-H2-BGKD-200x180h170-PP-19	Лист 28 (111)

Стена: 5

№ п/п	Марка	Эскиз	Кол-во	Длина, мм	Объем, м3	Отгружено	Получено
224	5.1.1		1	500	0.018		
225	5.1.2	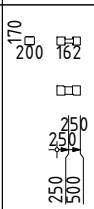	1	500	0.018		
226	5.1.3	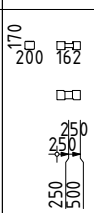	1	500	0.018		
227	5.2.1	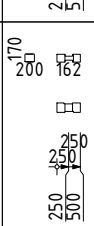	1	500	0.018		
228	5.2.2	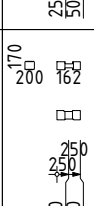	1	500	0.018		
229	5.2.3	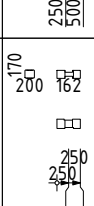	1	500	0.018		
230	5.3.1	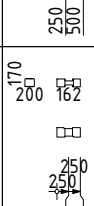	1	500	0.018		
231	5.3.2	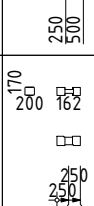	1	500	0.018		
232	5.3.3	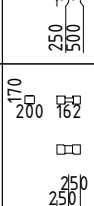	1	500	0.018		

АТ Венцы документ ID: ProjectPro.ru [B-01] RC1A

№ п/п	Марка	Эскиз	Кол-во	Длина, мм	Объем, м3	Отгружено	Получено
233	5.4.1	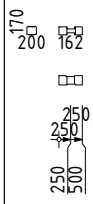	1	500	0.018		
234	5.4.2	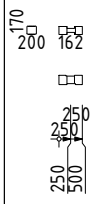	1	500	0.018		
235	5.4.3	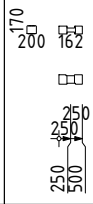	1	500	0.018		
236	5.5.1	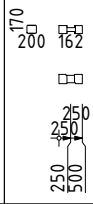	1	500	0.018		
237	5.5.2	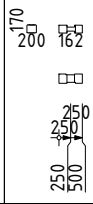	1	500	0.018		
238	5.5.3	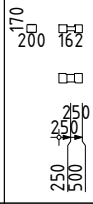	1	500	0.018		
239	5.6.1	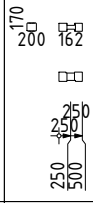	1	500	0.018		
240	5.6.2	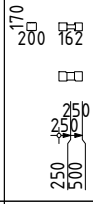	1	500	0.018		
241	5.6.3	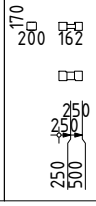	1	500	0.018		

АТ Венцы документ ID: ProjectPro.ru [B-01] RC1A

Взам.инв.№

Подп. и дата

Инв № подл.

Изм.	Кол.уч.	Лист	№ док.	Подп.	Дата

[B-01] Ведомость элементов. Комплект сруба

[ProjectPro.ru] A-020-H2-BGKD-200x180h170-PP-19

№ п/п	Марка	Эскиз	Кол-во	Длина, мм	Объем, м3	Отгружено	Получено
242	5.7.1		1	500	0.018		
243	5.7.2		1	500	0.018		
244	5.7.3		1	500	0.018		
245	5.8.1		1	500	0.018		
246	5.8.2		1	500	0.018		
247	5.8.3		1	500	0.018		
248	5.9.1		1	500	0.018		
249	5.9.2		1	500	0.018		
250	5.9.3		1	500	0.018		

АТ Венцы документ ID: ProjectPro.ru [B-01] RC1A

№ п/п	Марка	Эскиз	Кол-во	Длина, мм	Объем, м3	Отгружено	Получено
251	5.10.1		1	500	0.018		
252	5.10.2		1	500	0.018		
253	5.10.3		1	500	0.018		
254	5.11.1		1	500	0.018		
255	5.11.2		1	500	0.018		
256	5.11.3	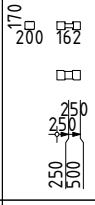	1	500	0.018		
257	5.12.1	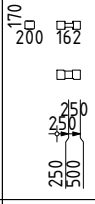	1	500	0.018		
258	5.12.2	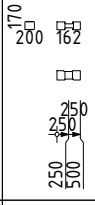	1	500	0.018		
259	5.12.3	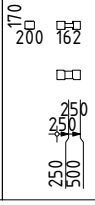	1	500	0.018		

АТ Венцы документ ID: ProjectPro.ru [B-01] RC1A

Взам.инв.№

Подп. и дата

Инв № подл.

Изм.	Кол.уч.	Лист	№ док.	Подп.	Дата

[B-01] Ведомость элементов. Комплект сруба

[ProjectPro.ru] A-020-H2-BGKD-200x180h170-PP-19

№ п/п	Марка	Эскиз	Кол-во	Длина, мм	Объем, м3	Отгружено	Получено
260	5.13.1		1	500	0.018		
261	5.13.2		1	500	0.018		
262	5.13.3		1	500	0.018		
263	5.14.1		1	500	0.018		
264	5.14.2		1	500	0.018		
265	5.14.3	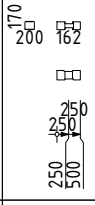	1	500	0.018		
266	5.15.1	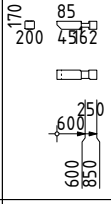	1	850	0.031		
267	5.15.2	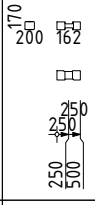	1	500	0.018		
268	5.15.3	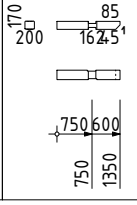	1	1350	0.049		

АТ Венцы документ ID: ProjectPro.ru [B-01] RC1A

Взам.инв.№

Подп. и дата

Инв № подл.

Изм.	Кол.уч.	Лист	№ док.	Подп.	Дата

[B-01] Ведомость элементов. Комплект сруба

[ProjectPro.ru] A-020-H2-BGKD-200x180h170-PP-19

Лист 33 (111)

№ п/п	Марка	Эскиз	Кол-во	Длина, мм	Объем, м3	Отгружено	Получено
269	5.16.1	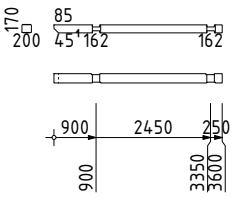	1	3600	0.130		
270	5.16.2	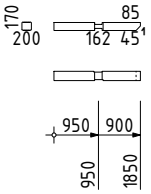	1	1850	0.067		
271	5.17.1	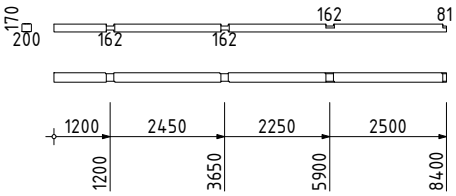	1	8400	0.302		
272	5.17.2	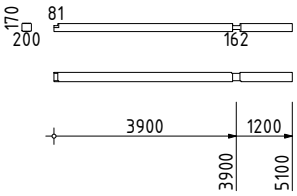	1	5100	0.184		
273	5.18.1	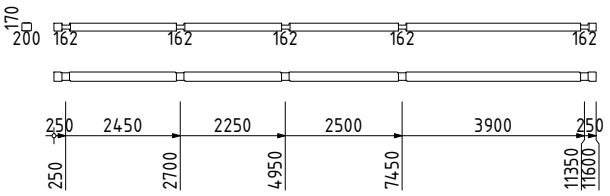	1	11600	0.418		
274	5.19.1		1	500	0.018		
275	5.19.2		1	500	0.018		
276	5.19.3		1	500	0.018		
277	5.20.1		1	500	0.018		

АТ Венцы документ ID: ProjectPro.ru [B-01] RC1A

Взам.инв.№

Подп. и дата

Инв № подл.

№ п/п	Марка	Эскиз	Кол-во	Длина, мм	Объем, м3	Отгружено	Получено
278	5.20.2	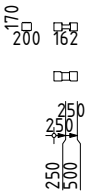	1	500	0.018		
279	5.20.3		1	500	0.018		
280	5.21.1		1	500	0.018		
281	5.21.2		1	500	0.018		
282	5.21.3	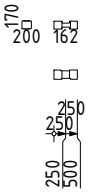	1	500	0.018		
283	5.22.1		1	500	0.018		
284	5.22.2	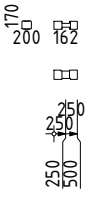	1	500	0.018		
285	5.22.3	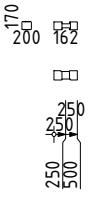	1	500	0.018		
286	5.23.1	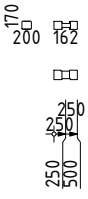	1	500	0.018		

АТ Венцы документ ID: ProjectPro.ru [B-01] RC1A

Взам.инв.№

Подп. и дата

Инв № подл.

Изм.	Кол.уч.	Лист	№ док.	Подп.	Дата

[B-01] Ведомость элементов. Комплект сруба

[ProjectPro.ru] A-020-H2-BGKD-200x180h170-PP-19

№ п/п	Марка	Эскиз	Кол-во	Длина, мм	Объем, м3	Отгружено	Получено
287	5.23.2	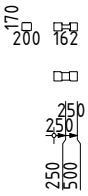	1	500	0.018		
288	5.23.3		1	500	0.018		
289	5.24.1		1	500	0.018		
290	5.24.2		1	500	0.018		
291	5.24.3	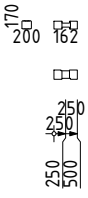	1	500	0.018		
292	5.25.1	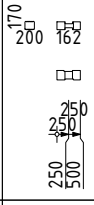	1	500	0.018		
293	5.25.2	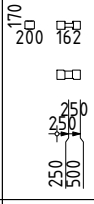	1	500	0.018		
294	5.25.3	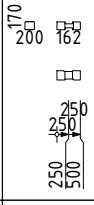	1	500	0.018		
295	5.26.1	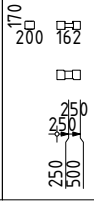	1	500	0.018		

АТ Венцы документ ID: ProjectPro.ru [B-01] RC1A

Взам.инв.№

Подп. и дата

Инв № подл.

Изм.	Кол.уч.	Лист	№ док.	Подп.	Дата

[B-01] Ведомость элементов. Комплект сруба

[ProjectPro.ru] A-020-H2-BGKD-200x180h170-PP-19

№ п/п	Марка	Эскиз	Кол-во	Длина, мм	Объем, м3	Отгружено	Получено
296	5.26.2		1	500	0.018		
297	5.26.3		1	500	0.018		
298	5.27.1		1	500	0.018		
299	5.27.2		1	500	0.018		
300	5.27.3		1	500	0.018		
301	5.28.1		1	500	0.018		
302	5.28.2		1	500	0.018		
303	5.28.3		1	500	0.018		
304	5.29.1		1	500	0.018		

АТ Венцы документ ID: ProjectPro.ru [B-01] RC1A

Взам.инв.№

Подп. и дата

Инв № подл.

Изм.	Кол.уч.	Лист	№ док.	Подп.	Дата

[B-01] Ведомость элементов. Комплект сруба

[ProjectPro.ru] A-020-H2-BGKD-200x180h170-PP-19

№ п/п	Марка	Эскиз	Кол-во	Длина, мм	Объем, м3	Отгружено	Получено
305	5.29.2	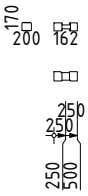	1	500	0.018		
306	5.29.3		1	500	0.018		
307	5.30.1		1	500	0.018		
308	5.30.2		1	500	0.018		
309	5.30.3	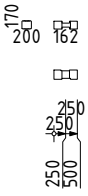	1	500	0.018		
310	5.31.1		1	500	0.018		
311	5.31.2	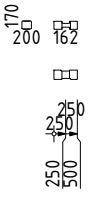	1	500	0.018		
312	5.31.3	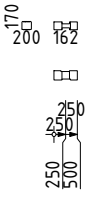	1	500	0.018		
313	5.32.1	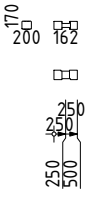	1	500	0.018		

АТ Венцы документ ID: ProjectPro.ru [B-01] RC1A

№ п/п	Марка	Эскиз	Кол-во	Длина, мм	Объем, м3	Отгружено	Получено
314	5.32.2		1	500	0.018		
315	5.32.3		1	500	0.018		
316	5.33.1		1	500	0.018		
317	5.33.2		1	500	0.018		
318	5.33.3		1	500	0.018		
319	5.34.1	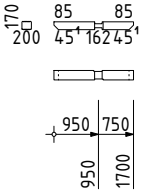	1	1700	0.061		
320	5.34.2		1	500	0.018		
321	5.34.3	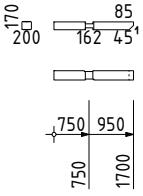	1	1700	0.061		
322	5.35.1	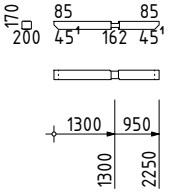	1	2250	0.081		

АТ Венцы документ ID: ProjectPro.ru [B-01] RC1A

Взам.инв.№

Подп. и дата

Инв № подл.

Изм.	Кол.уч.	Лист	№ док.	Подп.	Дата

[B-01] Ведомость элементов. Комплект сруба

[ProjectPro.ru] A-020-H2-BGKD-200x180h170-PP-19

Лист 39 (111)

№ п/п	Марка	Эскиз	Кол-во	Длина, мм	Объем, м3	Отгружено	Получено
323	5.35.2	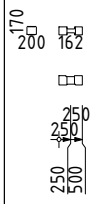	1	500	0.018		
324	5.35.3	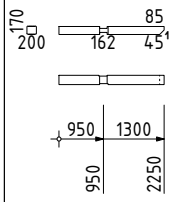	1	2250	0.081		
325	5.36.1	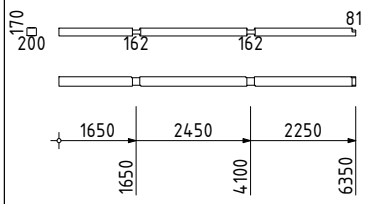	1	6350	0.229		
326	5.36.2	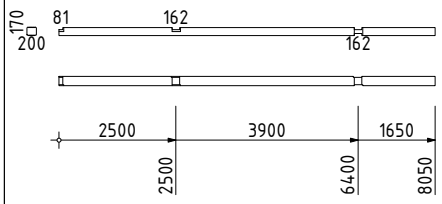	1	8050	0.290		
327	5.37.1	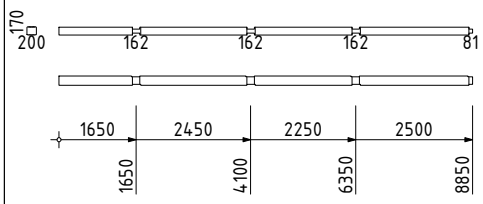	1	8850	0.319		
328	5.37.2	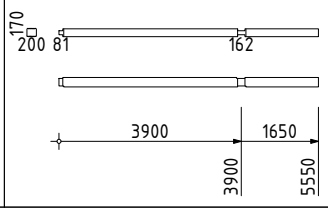	1	5550	0.200		
	Итого стеновых элементов : (Стена: 5)		105	114.45	4.12		
	Итого обрезных частей :		0	0.00	0.00		

АТ Венцы документ ID: ProjectPro.ru [B-01] RC1A

Взам.инв.№

Подп. и дата

Инв № подл.

Изм.	Кол.уч.	Лист	№ док.	Подп.	Дата	[B-01] Ведомость элементов. Комплект сруба [ProjectPro.ru] A-020-H2-BGKD-200x180h170-PP-19	Лист 40 (111)

Стена: 6

№ п/п	Марка	Эскиз	Кол-во	Длина, мм	Объем, м3	Отгружено	Получено
329	6.1.1	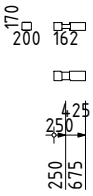	1	675	0.024		
330	6.1.2	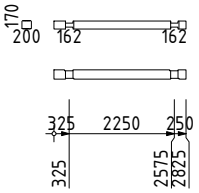	1	2825	0.102		
331	6.1.3	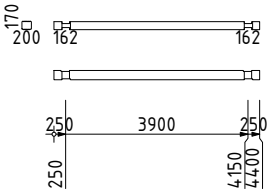	1	4400	0.158		
332	6.2.1	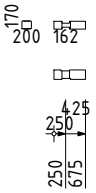	1	675	0.024		
333	6.2.2	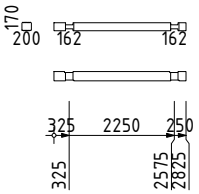	1	2825	0.102		
334	6.2.3	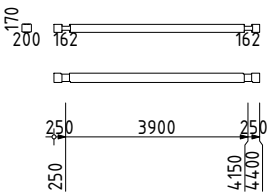	1	4400	0.158		
335	6.3.1	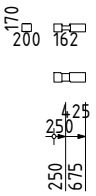	1	675	0.024		
336	6.3.2	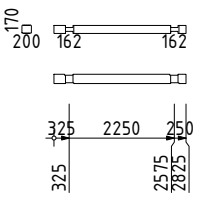	1	2825	0.102		
337	6.3.3	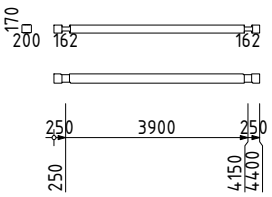	1	4400	0.158		

АТ Венцы документ ID: ProjectPro.ru [B-01] RC1A

№ п/п	Марка	Эскиз	Кол-во	Длина, мм	Объем, м3	Отгружено	Получено
338	6.4.1	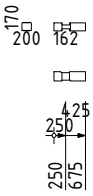	1	675	0.024		
339	6.4.2	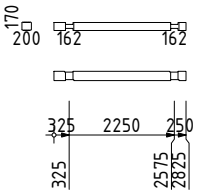	1	2825	0.102		
340	6.4.3	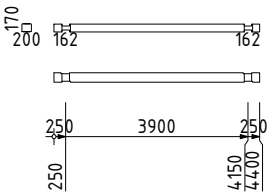	1	4400	0.158		
341	6.5.1	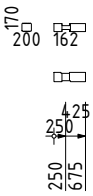	1	675	0.024		
342	6.5.2	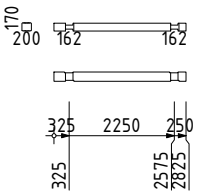	1	2825	0.102		
343	6.5.3	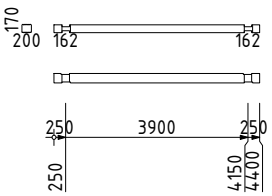	1	4400	0.158		
344	6.6.1	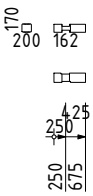	1	675	0.024		
345	6.6.2	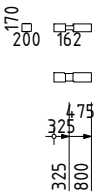	1	800	0.029		
346	6.6.3	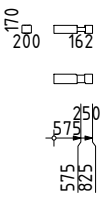	1	825	0.030		

АТ Венцы документ ID: ProjectPro.ru [B-01] RC1A

Взам.инв.№

Подп. и дата

Инв № подл.

Изм.	Кол.уч.	Лист	№ док.	Подп.	Дата

[B-01] Ведомость элементов. Комплект сруба

[ProjectPro.ru] A-020-H2-BGKD-200x180h170-PP-19

№ п/п	Марка	Эскиз	Кол-во	Длина, мм	Объем, м3	Отгружено	Получено
347	6.6.4	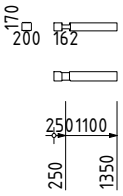	1	1350	0.049		
348	6.6.5	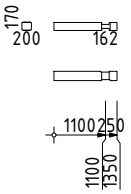	1	1350	0.049		
349	6.7.1	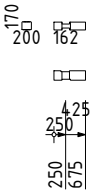	1	675	0.024		
350	6.7.2	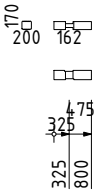	1	800	0.029		
351	6.7.3	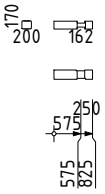	1	825	0.030		
352	6.7.4	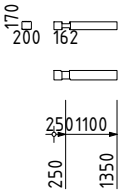	1	1350	0.049		
353	6.7.5	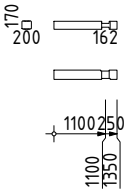	1	1350	0.049		
354	6.8.1	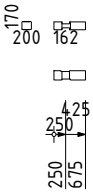	1	675	0.024		
355	6.8.2	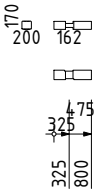	1	800	0.029		

АТ Венцы документ ID: ProjectPro.ru [B-01] RC1A

Взам.инв.№

Подп. и дата

Инв № подл.

Изм.	Кол.уч.	Лист	№ док.	Подп.	Дата

[B-01] Ведомость элементов. Комплект сруба

[ProjectPro.ru] A-020-H2-BGKD-200x180h170-PP-19

№ п/п	Марка	Эскиз	Кол-во	Длина, мм	Объем, м3	Отгружено	Получено
356	6.8.3	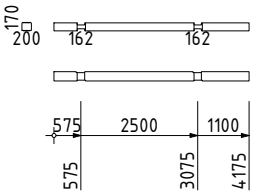	1	4175	0.150		
357	6.8.4	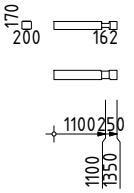	1	1350	0.049		
358	6.9.1	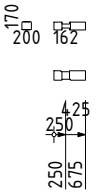	1	675	0.024		
359	6.9.2	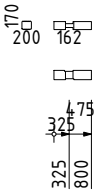	1	800	0.029		
360	6.9.3	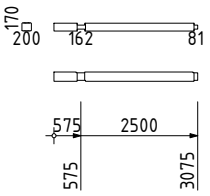	1	3075	0.111		
361	6.9.4	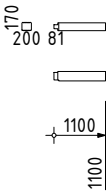	1	1100	0.040		
362	6.9.5	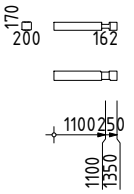	1	1350	0.049		
363	6.10.1	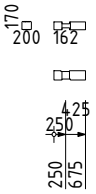	1	675	0.024		
364	6.10.2	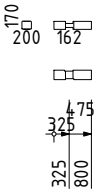	1	800	0.029		

АТ Венцы документ ID: ProjectPro.ru [B-01] RC1A

Взам.инв.№

Подп. и дата

Инв № подл.

Изм.	Кол.уч.	Лист	№ док.	Подп.	Дата

[B-01] Ведомость элементов. Комплект сруба

[ProjectPro.ru] A-020-H2-BGKD-200x180h170-PP-19

№ п/п	Марка	Эскиз	Кол-во	Длина, мм	Объем, м3	Отгружено	Получено
365	6.10.3	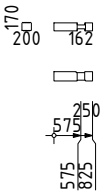	1	825	0.030		
366	6.10.4	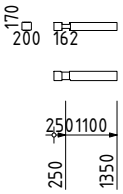	1	1350	0.049		
367	6.10.5	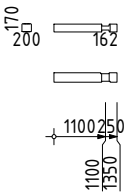	1	1350	0.049		
368	6.11.1	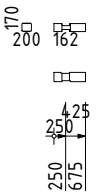	1	675	0.024		
369	6.11.2	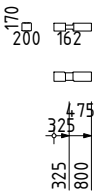	1	800	0.029		
370	6.11.3	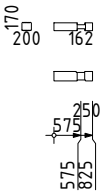	1	825	0.030		
371	6.11.4	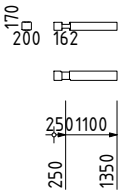	1	1350	0.049		
372	6.11.5	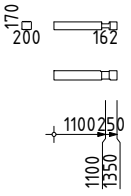	1	1350	0.049		
373	6.12.1	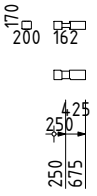	1	675	0.024		

АТ Венцы документ ID: ProjectPro.ru [B-01] RC1A

№ п/п	Марка	Эскиз	Кол-во	Длина, мм	Объем, м3	Отгружено	Получено
374	6.12.2	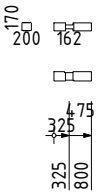	1	800	0.029		
375	6.12.3	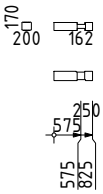	1	825	0.030		
376	6.12.4	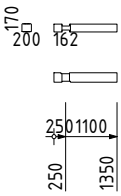	1	1350	0.049		
377	6.12.5	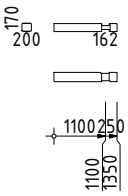	1	1350	0.049		
378	6.13.1	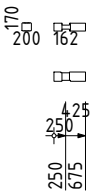	1	675	0.024		
379	6.13.2	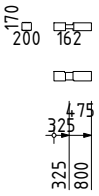	1	800	0.029		
380	6.13.3	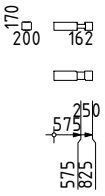	1	825	0.030		
381	6.13.4	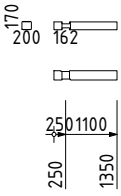	1	1350	0.049		
382	6.13.5	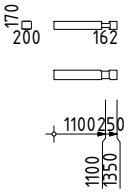	1	1350	0.049		

АТ Венцы документ ID: ProjectPro.ru [B-01] RC1A

Взам.инв.№

Подп. и дата

Инв № подл.

Изм.	Кол.уч.	Лист	№ док.	Подп.	Дата

[B-01] Ведомость элементов. Комплект сруба

[ProjectPro.ru] A-020-H2-BGKD-200x180h170-PP-19

№ п/п	Марка	Эскиз	Кол-во	Длина, мм	Объем, м3	Отгружено	Получено
383	6.14.1	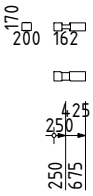	1	675	0.024		
384	6.14.2	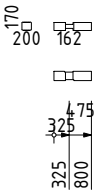	1	800	0.029		
385	6.14.3	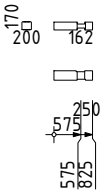	1	825	0.030		
386	6.14.4	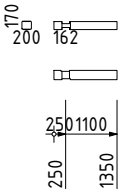	1	1350	0.049		
387	6.14.5	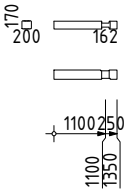	1	1350	0.049		
388	6.15.1	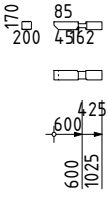	1	1025	0.037		
389	6.15.2	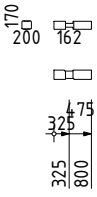	1	800	0.029		
390	6.15.3	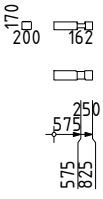	1	825	0.030		
391	6.15.4	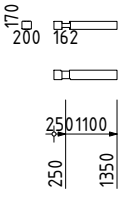	1	1350	0.049		

АТ Венцы документ ID: ProjectPro.ru [B-01] RC1A

№ п/п	Марка	Эскиз	Кол-во	Длина, мм	Объем, м3	Отгружено	Получено
392	6.15.5	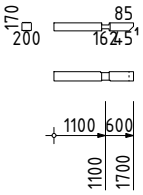	1	1700	0.061		
393	6.16.1	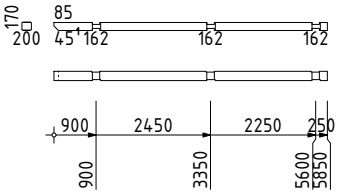	1	5850	0.211		
394	6.16.2	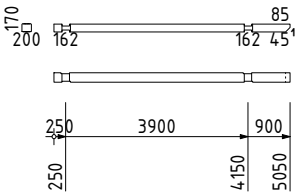	1	5050	0.182		
395	6.17.1	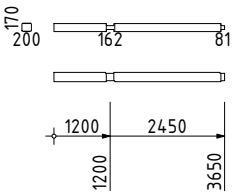	1	3650	0.131		
396	6.17.2	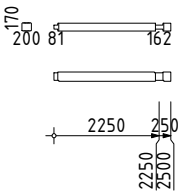	1	2500	0.090		
397	6.17.3	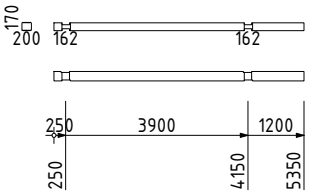	1	5350	0.193		
398	6.18.1	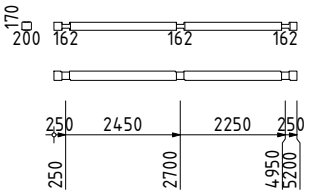	1	5200	0.187		
399	6.18.2	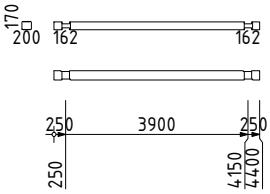	1	4400	0.158		
400	6.19.1	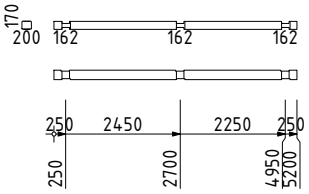	1	5200	0.187		

АТ Венцы документ ID: ProjectPro.ru [B-01] RC1A

Взам.инв.№

Подп. и дата

Инв № подл.

Изм.	Кол.уч.	Лист	№ док.	Подп.	Дата

[B-01] Ведомость элементов. Комплект сруба

[ProjectPro.ru] A-020-H2-BGKD-200x180h170-PP-19

№ п/п	Марка	Эскиз	Кол-во	Длина, мм	Объем, м3	Отгружено	Получено
401	6.19.2	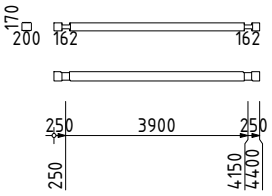	1	4400	0.158		
402	6.20.1	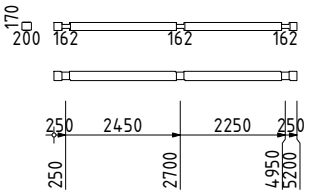	1	5200	0.187		
403	6.20.2	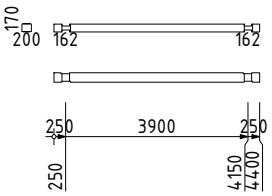	1	4400	0.158		
404	6.21.1	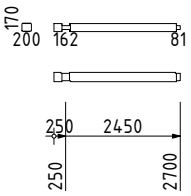	1	2700	0.097		
405	6.21.2	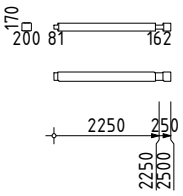	1	2500	0.090		
406	6.21.3	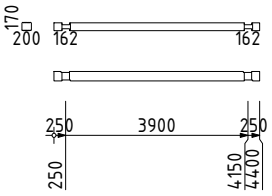	1	4400	0.158		
407	6.22.1	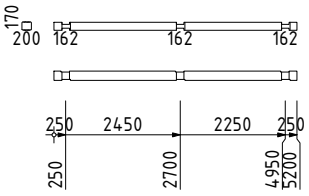	1	5200	0.187		
408	6.22.2	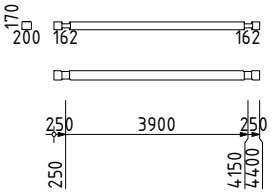	1	4400	0.158		
409	6.23.1	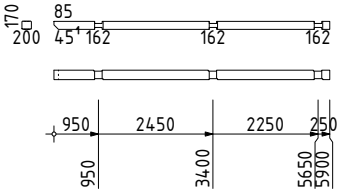	1	5900	0.212		

АТ Венцы документ ID: ProjectPro.ru [B-01] RC1A

Взам.инв.№

Подп. и дата

Инв № подл.

Изм.	Кол.уч.	Лист	№ док.	Подп.	Дата

[B-01] Ведомость элементов. Комплект сруба

[ProjectPro.ru] A-020-H2-BGKD-200x180h170-PP-19

№ п/п	Марка	Эскиз	Кол-во	Длина, мм	Объем, м3	Отгружено	Получено
410	6.23.2	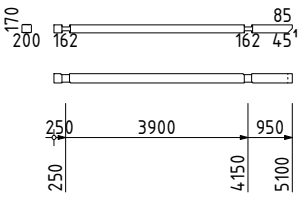	1	5100	0.184		
411	6.24.1	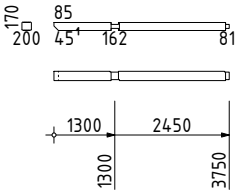	1	3750	0.135		
412	6.24.2	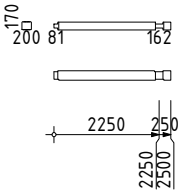	1	2500	0.090		
413	6.24.3	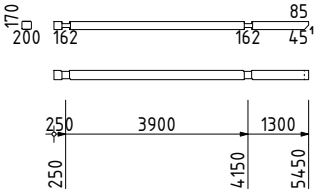	1	5450	0.196		
414	6.25.1	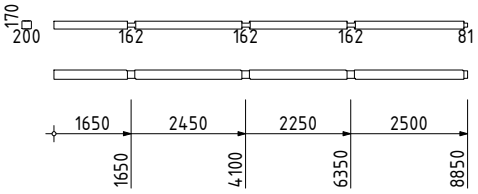	1	8850	0.319		
415	6.25.2	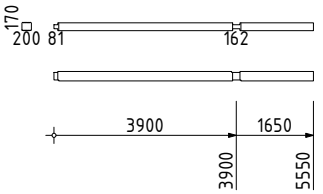	1	5550	0.200		
416	6.26.1	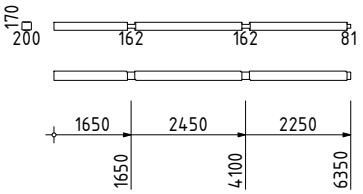	1	6350	0.229		
417	6.26.2	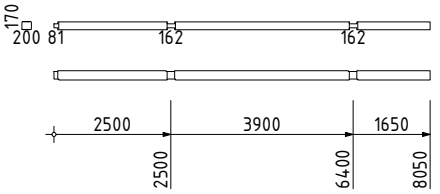	1	8050	0.290		
	Итого стеновых элементов : (Стена: 6)		89	216.10	7.78		
	Итого обрезных частей :		0	0.00	0.00		

АТ Венцы документ ID: ProjectPro.ru [B-01] RC1A

Взам.инв.№ | Подп. и дата | Инв № подл.

Изм.	Кол.уч.	Лист	№ док.	Подп.	Дата	[B-01] Ведомость элементов. Комплект сруба	Лист 50 (111)
						[ProjectPro.ru] A-020-H2-BGKD-200x180h170-PP-19	

Стена: 7

№ п/п	Марка	Эскиз	Кол-во	Длина, мм	Объем, м3	Отгружено	Получено
418	7.1.1	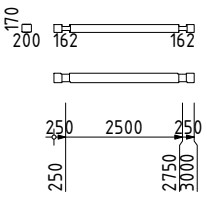	1	3000	0.108		
419	7.2.1	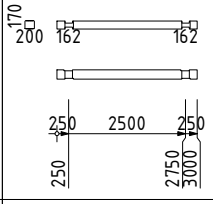	1	3000	0.108		
420	7.3.1	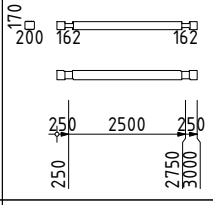	1	3000	0.108		
421	7.4.1	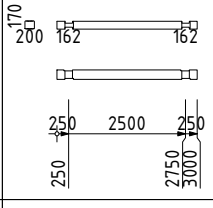	1	3000	0.108		
422	7.5.1	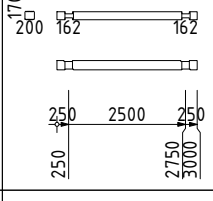	1	3000	0.108		
423	7.6.1	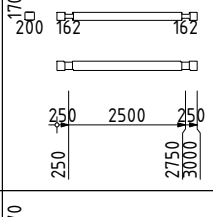	1	3000	0.108		
424	7.7.1	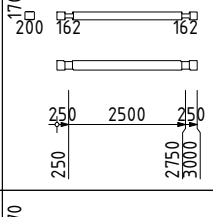	1	3000	0.108		
425	7.8.1	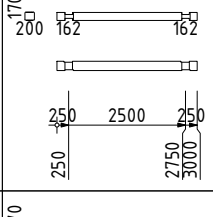	1	3000	0.108		
426	7.9.1	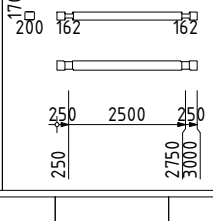	1	3000	0.108		

АТ Венцы документ ID: ProjectPro.ru [B-01] RC1A

Взам.инв.№

Подп. и дата

Инв № подл.

№ п/п	Марка	Эскиз	Кол-во	Длина, мм	Объем, м3	Отгружено	Получено
427	7.10.1	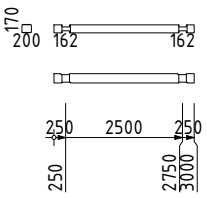	1	3000	0.108		
428	7.11.1	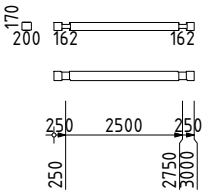	1	3000	0.108		
429	7.12.1	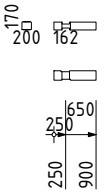	1	900	0.032		
430	7.12.2	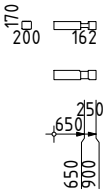	1	900	0.032		
431	7.13.1	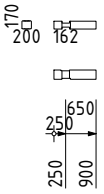	1	900	0.032		
432	7.13.2	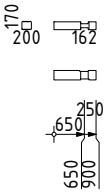	1	900	0.032		
433	7.14.1	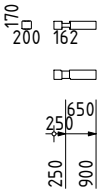	1	900	0.032		
434	7.14.2	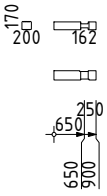	1	900	0.032		
435	7.15.1	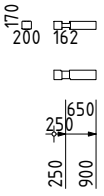	1	900	0.032		

АТ Венцы документ ID: ProjectPro.ru [B-01] RC1A

№ п/п	Марка	Эскиз	Кол-во	Длина, мм	Объем, м3	Отгружено	Получено
436	7.15.2	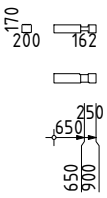	1	900	0.032		
437	7.16.1	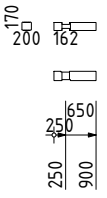	1	900	0.032		
438	7.16.2	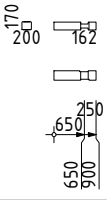	1	900	0.032		
439	7.17.1	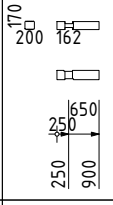	1	900	0.032		
440	7.17.2	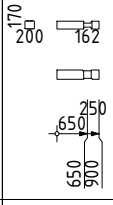	1	900	0.032		
441	7.18.1	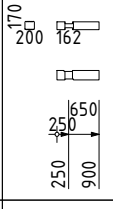	1	900	0.032		
442	7.18.2	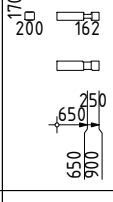	1	900	0.032		
443	7.19.1	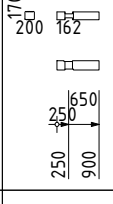	1	900	0.032		
444	7.19.2	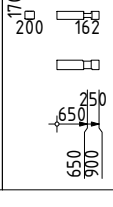	1	900	0.032		

АТ Венцы документ ID: ProjectPro.ru [B-01] RC1A

Взам.инв.№

Подп. и дата

Инв № подл.

Изм.	Кол.уч.	Лист	№ док.	Подп.	Дата

[B-01] Ведомость элементов. Комплект сруба

[ProjectPro.ru] A-020-H2-BGKD-200x180h170-PP-19

№ п/п	Марка	Эскиз	Кол-во	Длина, мм	Объем, м3	Отгружено	Получено
445	7.20.1	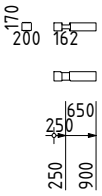	1	900	0.032		
446	7.20.2	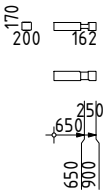	1	900	0.032		
447	7.21.1	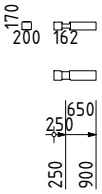	1	900	0.032		
448	7.21.2	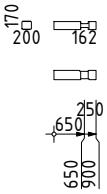	1	900	0.032		
449	7.22.1	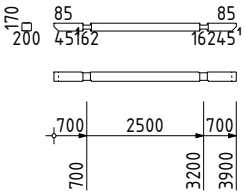	1	3900	0.140		
450	7.23.1	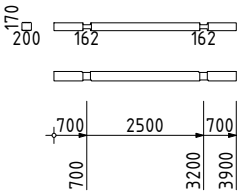	1	3900	0.140		
	Итого стеновых элементов : (Стена: 7)		33	58.80	2.12		
	Итого обрезных частей :		0	0.00	0.00		

АТ Венцы документ ID: ProjectPro.ru [B-01] RC1A

Взам.инв.№

Подп. и дата

Инв № подл.

Стена: А

№ п/п	Марка	Эскиз	Кол-во	Длина, мм	Объем, м3	Отгружено	Получено
451	А.0.1	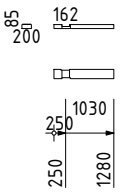	1	1280	0.024		
452	А.0.2	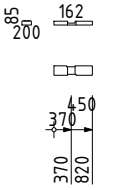	1	820	0.016		
453	А.0.3	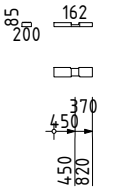	1	820	0.016		
454	А.0.4	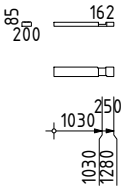	1	1280	0.024		
455	А.1.1	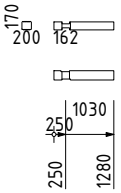	1	1280	0.046		
456	А.1.2	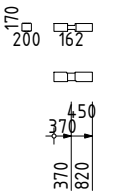	1	820	0.030		
457	А.1.3	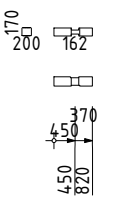	1	820	0.030		
458	А.1.4	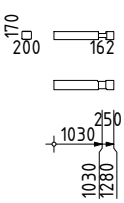	1	1280	0.046		
459	А.2.1	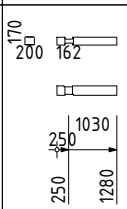	1	1280	0.046		

АТ Венцы документ ID: ProjectPro.ru [B-01] RC1A

№ п/п	Марка	Эскиз	Кол-во	Длина, мм	Объем, м3	Отгружено	Получено
460	А.2.2	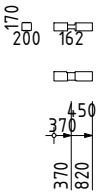	1	820	0.030		
461	А.2.3	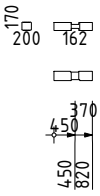	1	820	0.030		
462	А.2.4	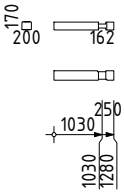	1	1280	0.046		
463	А.3.1	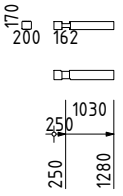	1	1280	0.046		
464	А.3.2	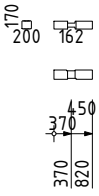	1	820	0.030		
465	А.3.3	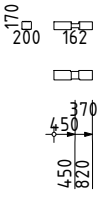	1	820	0.030		
466	А.3.4	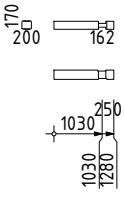	1	1280	0.046		
467	А.4.1	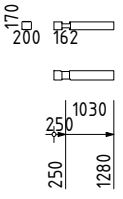	1	1280	0.046		
468	А.4.2	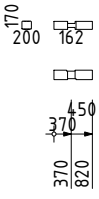	1	820	0.030		

АТ Венцы документ ID: ProjectPro.ru [B-01] RC1A

Взам.инв.№

Подп. и дата

Инв № подл.

№ п/п	Марка	Эскиз	Кол-во	Длина, мм	Объем, м3	Отгружено	Получено
469	А.4.3	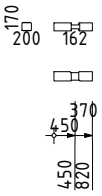	1	820	0.030		
470	А.4.4	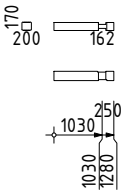	1	1280	0.046		
471	А.5.1	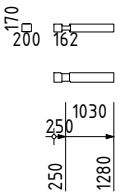	1	1280	0.046		
472	А.5.2	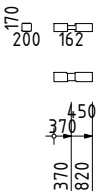	1	820	0.030		
473	А.5.3	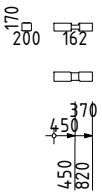	1	820	0.030		
474	А.5.4	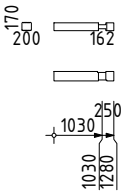	1	1280	0.046		
475	А.6.1	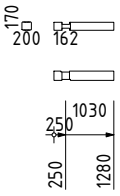	1	1280	0.046		
476	А.6.2	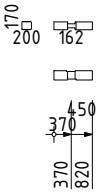	1	820	0.030		
477	А.6.3	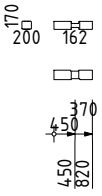	1	820	0.030		

АТ Венцы документ ID: ProjectPro.ru [B-01] RC1A

№ п/п	Марка	Эскиз	Кол-во	Длина, мм	Объем, м3	Отгружено	Получено
478	А.6.4	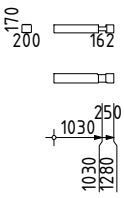	1	1280	0.046		
479	А.7.1	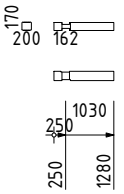	1	1280	0.046		
480	А.7.2	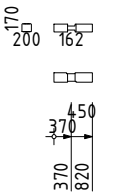	1	820	0.030		
481	А.7.3	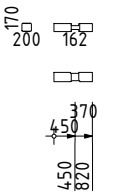	1	820	0.030		
482	А.7.4	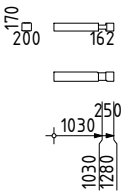	1	1280	0.046		
483	А.8.1	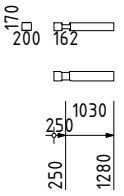	1	1280	0.046		
484	А.8.2	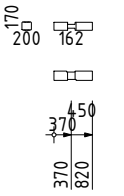	1	820	0.030		
485	А.8.3	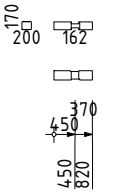	1	820	0.030		
486	А.8.4	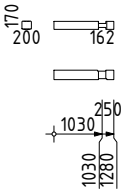	1	1280	0.046		

АТ Венцы документ ID: ProjectPro.ru [B-01] RC1A

№ п/п	Марка	Эскиз	Кол-во	Длина, мм	Объем, м3	Отгружено	Получено
487	А.9.1	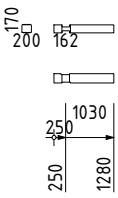	1	1280	0.046		
488	А.9.2	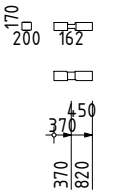	1	820	0.030		
489	А.9.3	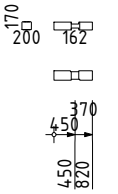	1	820	0.030		
490	А.9.4	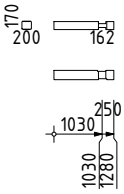	1	1280	0.046		
491	А.10.1	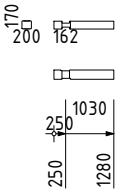	1	1280	0.046		
492	А.10.2	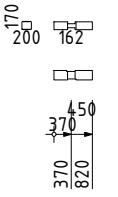	1	820	0.030		
493	А.10.3	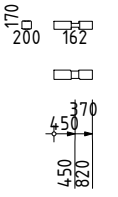	1	820	0.030		
494	А.10.4	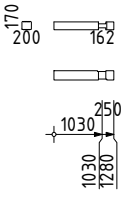	1	1280	0.046		
495	А.11.1	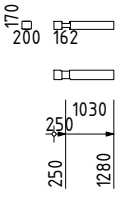	1	1280	0.046		

АТ Венцы документ ID: ProjectPro.ru [B-01] RC1A

№ п/п	Марка	Эскиз	Кол-во	Длина, мм	Объем, м3	Отгружено	Получено
496	А.11.2	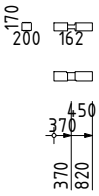	1	820	0.030		
497	А.11.3	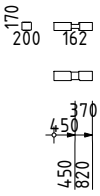	1	820	0.030		
498	А.11.4	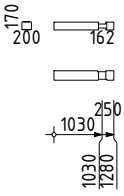	1	1280	0.046		
499	А.12.1	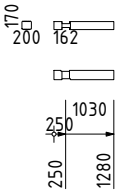	1	1280	0.046		
500	А.12.2	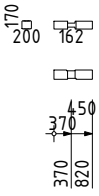	1	820	0.030		
501	А.12.3	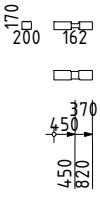	1	820	0.030		
502	А.12.4	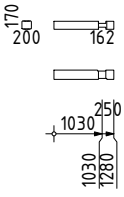	1	1280	0.046		
503	А.13.1	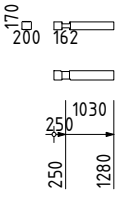	1	1280	0.046		
504	А.13.2	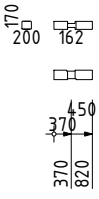	1	820	0.030		

АТ Венцы документ ID: ProjectPro.ru [B-01] RC1A

Взам.инв.№

Подп. и дата

Инв № подл.

Изм.	Кол.уч.	Лист	№ док.	Подп.	Дата

[B-01] Ведомость элементов. Комплект сруба

[ProjectPro.ru] A-020-H2-BGKD-200x180h170-PP-19

№ п/п	Марка	Эскиз	Кол-во	Длина, мм	Объем, м3	Отгружено	Получено
505	А.13.3	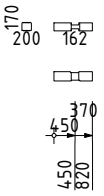	1	820	0.030		
506	А.13.4	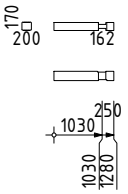	1	1280	0.046		
507	А.14.1	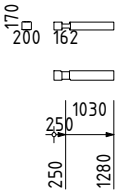	1	1280	0.046		
508	А.14.2	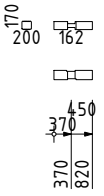	1	820	0.030		
509	А.14.3	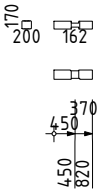	1	820	0.030		
510	А.14.4	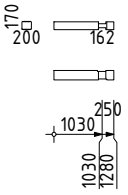	1	1280	0.046		
511	А.15.1	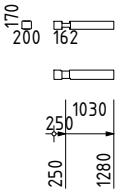	1	1280	0.046		
512	А.15.2	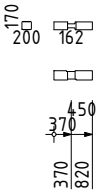	1	820	0.030		
513	А.15.3	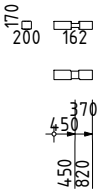	1	820	0.030		

АТ Венцы документ ID: ProjectPro.ru [B-01] RC1A

№ п/п	Марка	Эскиз	Кол-во	Длина, мм	Объем, м3	Отгружено	Получено
514	А.15.4	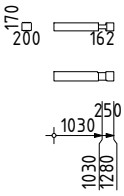	1	1280	0.046		
515	А.16.1	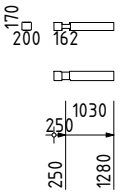	1	1280	0.046		
516	А.16.2	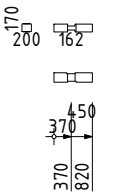	1	820	0.030		
517	А.16.3	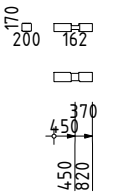	1	820	0.030		
518	А.16.4	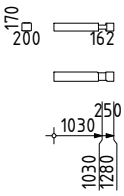	1	1280	0.046		
519	А.17.1	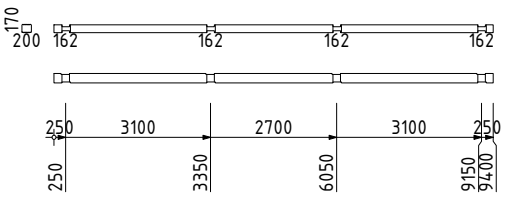	1	9400	0.338		
520	А.18.1	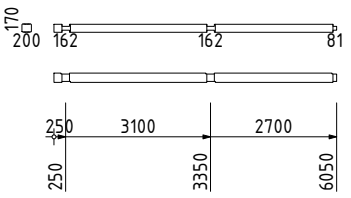	1	6050	0.218		
521	А.18.2	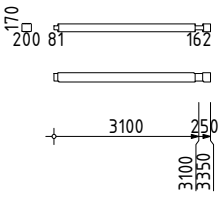	1	3350	0.121		
522	А.19.1	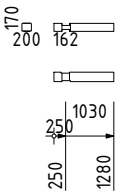	1	1280	0.046		

АТ Венцы документ ID: ProjectPro.ru [B-01] RC1A

№ п/п	Марка	Эскиз	Кол-во	Длина, мм	Объем, м3	Отгружено	Получено
523	А.19.2	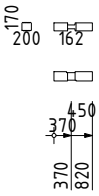	1	820	0.030		
524	А.19.3	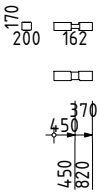	1	820	0.030		
525	А.19.4	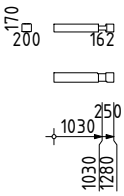	1	1280	0.046		
526	А.20.1	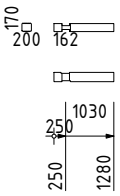	1	1280	0.046		
527	А.20.2	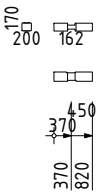	1	820	0.030		
528	А.20.3	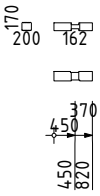	1	820	0.030		
529	А.20.4	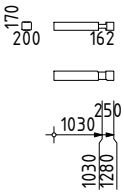	1	1280	0.046		
530	А.21.1	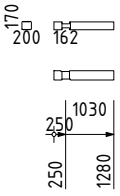	1	1280	0.046		
531	А.21.2	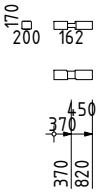	1	820	0.030		

АТ Венцы документ ID: ProjectPro.ru [B-01] RC1A

№ п/п	Марка	Эскиз	Кол-во	Длина, мм	Объем, м3	Отгружено	Получено
532	А.21.3	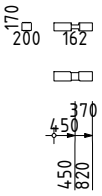	1	820	0.030		
533	А.21.4	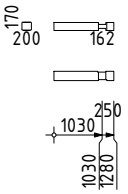	1	1280	0.046		
534	А.22.1	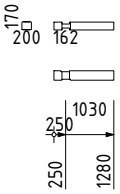	1	1280	0.046		
535	А.22.2	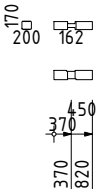	1	820	0.030		
536	А.22.3	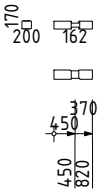	1	820	0.030		
537	А.22.4	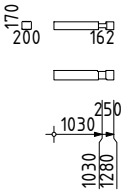	1	1280	0.046		
538	А.23.1	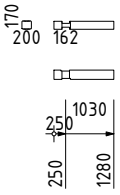	1	1280	0.046		
539	А.23.2	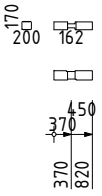	1	820	0.030		
540	А.23.3	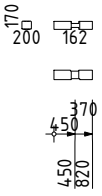	1	820	0.030		

АТ Венцы документ ID: ProjectPro.ru [B-01] RC1A

Взам.инв.№

Подп. и дата

Инв № подл.

Изм.	Кол.уч.	Лист	№ док.	Подп.	Дата

[B-01] Ведомость элементов. Комплект сруба

[ProjectPro.ru] A-020-H2-BGKD-200x180h170-PP-19

№ п/п	Марка	Эскиз	Кол-во	Длина, мм	Объем, м3	Отгружено	Получено
541	А.23.4	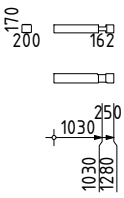	1	1280	0.046		
542	А.24.1	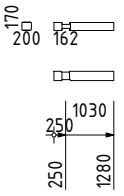	1	1280	0.046		
543	А.24.2	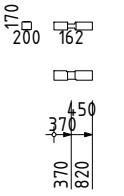	1	820	0.030		
544	А.24.3	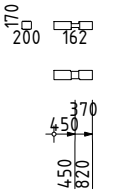	1	820	0.030		
545	А.24.4	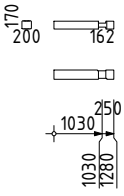	1	1280	0.046		
546	А.25.1	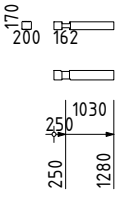	1	1280	0.046		
547	А.25.2	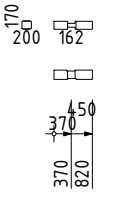	1	820	0.030		
548	А.25.3	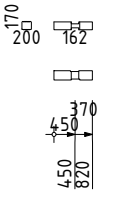	1	820	0.030		
549	А.25.4	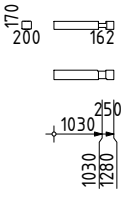	1	1280	0.046		

АТ Венцы документ ID: ProjectPro.ru [B-01] RC1A

№ п/п	Марка	Эскиз	Кол-во	Длина, мм	Объем, м3	Отгружено	Получено
550	А.26.1	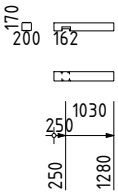	1	1280	0.046		
551	А.26.2	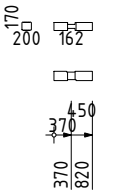	1	820	0.030		
552	А.26.3	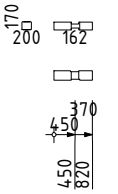	1	820	0.030		
553	А.26.4	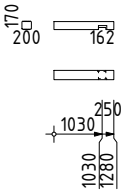	1	1280	0.046		
554	А.27.1	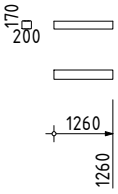	1	1260	0.045		
555	А.27.2	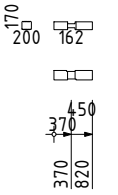	1	820	0.030		
556	А.27.3	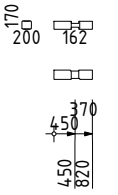	1	820	0.030		
557	А.27.4	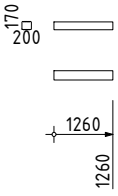	1	1260	0.045		
558	А.28.1	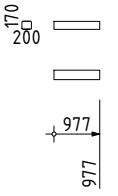	1	977	0.035		

АТ Венцы документ ID: ProjectPro.ru [B-01] RC1A

Взам.инв.№

Подп. и дата

Инв № подл.

Изм.	Кол.уч.	Лист	№ док.	Подп.	Дата	[B-01] Ведомость элементов. Комплект сруба	Лист
						[ProjectPro.ru] A-020-H2-BGKD-200x180h170-PP-19	66 (111)

№ п/п	Марка	Эскиз	Кол-во	Длина, мм	Объем, м3	Отгружено	Получено
559	А.28.2	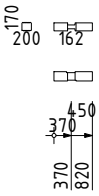	1	820	0.030		
560	А.28.3	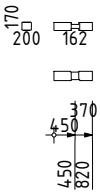	1	820	0.030		
561	А.28.4	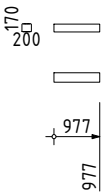	1	977	0.035		
562	А.29.1	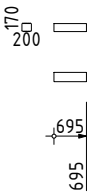	1	695	0.025		
563	А.29.2	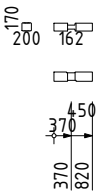	1	820	0.030		
564	А.29.3	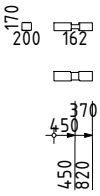	1	820	0.030		
565	А.29.4	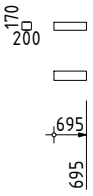	1	695	0.025		
566	А.30.1	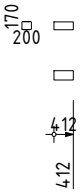	1	412	0.015		
567	А.30.2	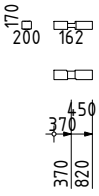	1	820	0.030		

АТ Венцы документ ID: ProjectPro.ru [B-01] RC1A

№ п/п	Марка	Эскиз	Кол-во	Длина, мм	Объем, м3	Отгружено	Получено
568	А.30.3	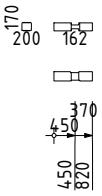	1	820	0.030		
569	А.30.4	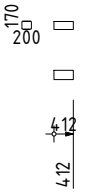	1	412	0.015		
570	А.31.1	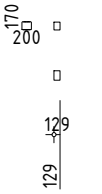	1	129	0.005		
571	А.31.2	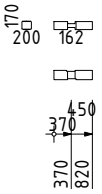	1	820	0.030		
572	А.31.3	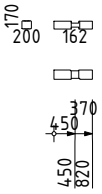	1	820	0.030		
573	А.31.4	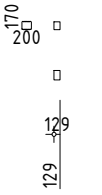	1	129	0.005		
574	А.32.1	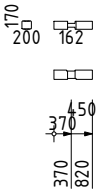	1	820	0.030		
575	А.32.2	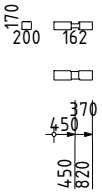	1	820	0.030		
576	А.33.1	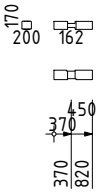	1	820	0.030		

АТ Венцы документ ID: ProjectPro.ru [B-01] RC1A

№ п/п	Марка	Эскиз	Кол-во	Длина, мм	Объем, м3	Отгружено	Получено
577	А.33.2	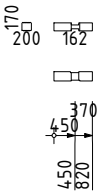	1	820	0.030		
578	А.34.1	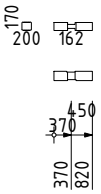	1	820	0.030		
579	А.34.2	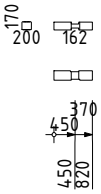	1	820	0.030		
580	А.35.1	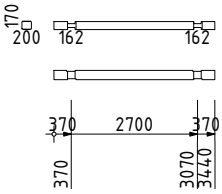	1	3440	0.124		
581	А.36.1	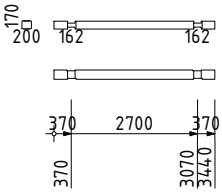	1	3440	0.124		
582	А.37.1	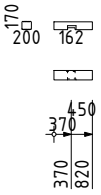	1	820	0.030		
583	А.37.2	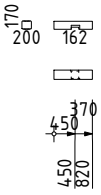	1	820	0.030		
584	А.38.1		1	668	0.024		
585	А.38.2		1	668	0.024		

АТ Венцы документ ID: ProjectPro.ru [B-01] RC1A

№ п/п	Марка	Эскиз	Кол-во	Длина, мм	Объем, м3	Отгружено	Получено
586	A.39.1		1	385	0.014		
587	A.39.2	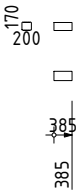	1	385	0.014		
588	A.40.1	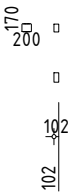	1	102	0.004		
589	A.40.2	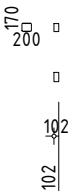	1	102	0.004		
	Итого стеновых элементов : (Стена: A)		139	154.70	5.50		
	Итого обрезных частей :		0	0.00	0.00		

АТ Венцы документ ID: ProjectPro.ru [B-01] RC1A

Взам.инв.№

Подп. и дата

Инв № подл.

Стена: Б

№ п/п	Марка	Эскиз	Кол-во	Длина, мм	Объем, м3	Отгружено	Получено
590	Б.0.1	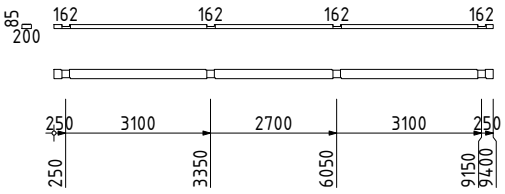	1	9400	0.179		
591	Б.1.1	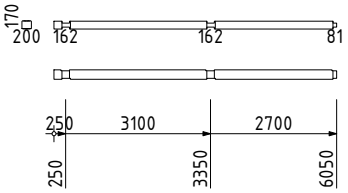	1	6050	0.218		
592	Б.1.2	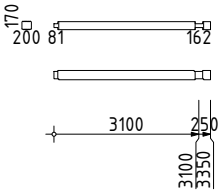	1	3350	0.121		
593	Б.2.1	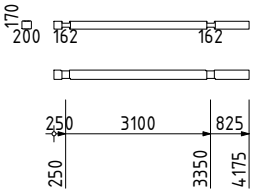	1	4175	0.150		
594	Б.2.2	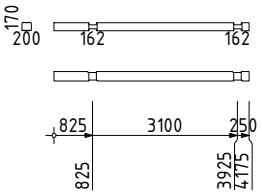	1	4175	0.150		
595	Б.3.1	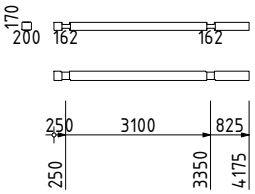	1	4175	0.150		
596	Б.3.2	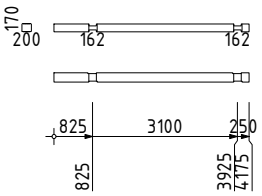	1	4175	0.150		
597	Б.4.1	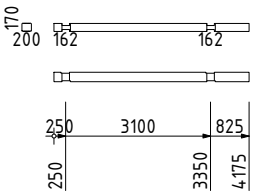	1	4175	0.150		
598	Б.4.2	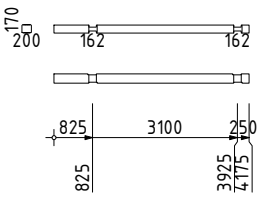	1	4175	0.150		

АТ Венцы документ ID: ProjectPro.ru [B-01] RC1A

Взам.инв.№

Подп. и дата

Инв № подл.

№ п/п	Марка	Эскиз	Кол-во	Длина, мм	Объем, м3	Отгружено	Получено
599	Б.5.1	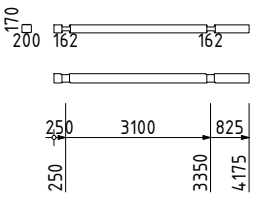	1	4175	0.150		
600	Б.5.2	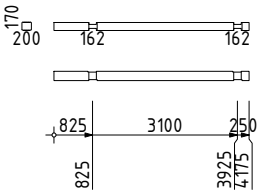	1	4175	0.150		
601	Б.6.1	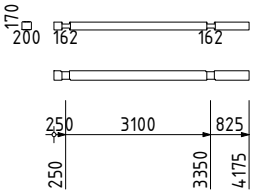	1	4175	0.150		
602	Б.6.2	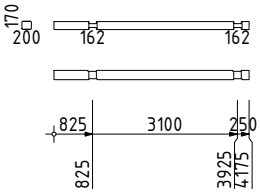	1	4175	0.150		
603	Б.7.1	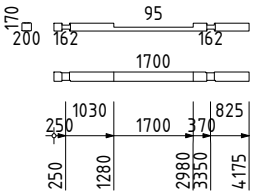	1	4175	0.150		
604	Б.7.2	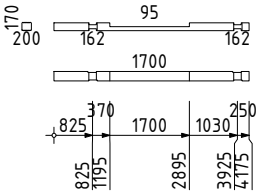	1	4175	0.150		
605	Б.8.1	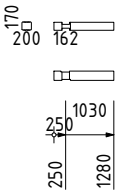	1	1280	0.046		
606	Б.8.2	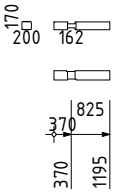	1	1195	0.043		
607	Б.8.3	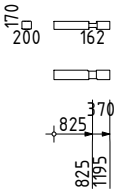	1	1195	0.043		

АТ Венцы документ ID: ProjectPro.ru [B-01] RC1A

Взам.инв.№

Подп. и дата

Инв № подл.

Изм.	Кол.уч.	Лист	№ док.	Подп.	Дата

[B-01] Ведомость элементов. Комплект сруба

[ProjectPro.ru] A-020-H2-BGKD-200x180h170-PP-19

№ п/п	Марка	Эскиз	Кол-во	Длина, мм	Объем, м3	Отгружено	Получено
608	Б.8.4	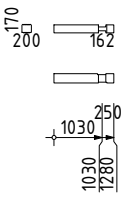	1	1280	0.046		
609	Б.9.1	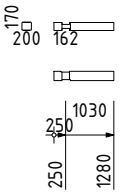	1	1280	0.046		
610	Б.9.2	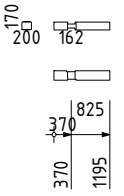	1	1195	0.043		
611	Б.9.3	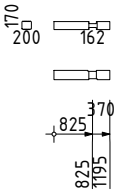	1	1195	0.043		
612	Б.9.4	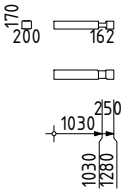	1	1280	0.046		
613	Б.10.1	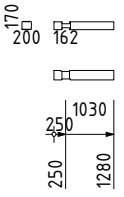	1	1280	0.046		
614	Б.10.2	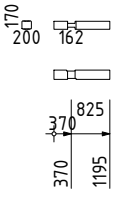	1	1195	0.043		
615	Б.10.3	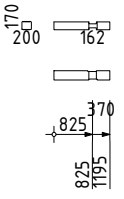	1	1195	0.043		
616	Б.10.4	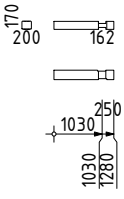	1	1280	0.046		

АТ Венцы документ ID: ProjectPro.ru [B-01] RC1A

№ п/п	Марка	Эскиз	Кол-во	Длина, мм	Объем, м3	Отгружено	Получено
617	Б.11.1	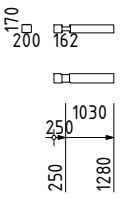	1	1280	0.046		
618	Б.11.2	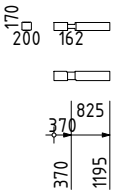	1	1195	0.043		
619	Б.11.3	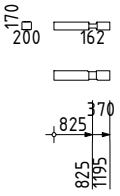	1	1195	0.043		
620	Б.11.4	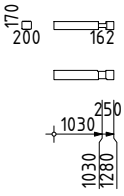	1	1280	0.046		
621	Б.12.1	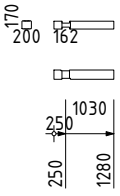	1	1280	0.046		
622	Б.12.2	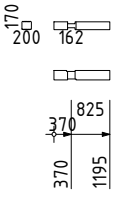	1	1195	0.043		
623	Б.12.3	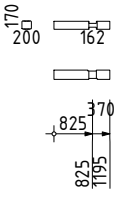	1	1195	0.043		
624	Б.12.4	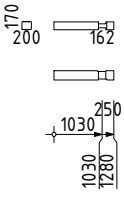	1	1280	0.046		
625	Б.13.1	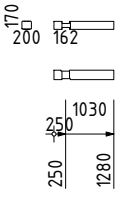	1	1280	0.046		

АТ Венцы документ ID: ProjectPro.ru [B-01] RC1A

Взам.инв.№

Подп. и дата

Инв № подл.

Изм.	Кол.уч.	Лист	№ док.	Подп.	Дата	[B-01] Ведомость элементов. Комплект сруба [ProjectPro.ru] A-020-H2-BGKD-200x180h170-PP-19	Лист 74 (111)

№ п/п	Марка	Эскиз	Кол-во	Длина, мм	Объем, м3	Отгружено	Получено
626	Б.13.2	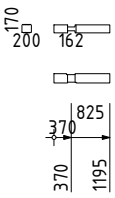	1	1195	0.043		
627	Б.13.3	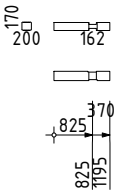	1	1195	0.043		
628	Б.13.4	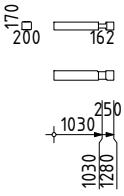	1	1280	0.046		
629	Б.14.1	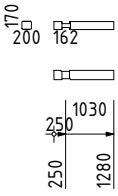	1	1280	0.046		
630	Б.14.2	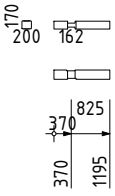	1	1195	0.043		
631	Б.14.3	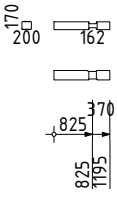	1	1195	0.043		
632	Б.14.4	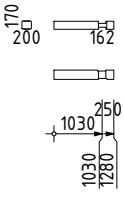	1	1280	0.046		
633	Б.15.1	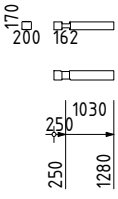	1	1280	0.046		
634	Б.15.2	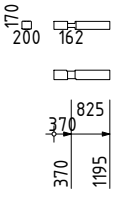	1	1195	0.043		

АТ Венцы документ ID: ProjectPro.ru [B-01] RC1A

№ п/п	Марка	Эскиз	Кол-во	Длина, мм	Объем, м3	Отгружено	Получено
635	Б.15.3	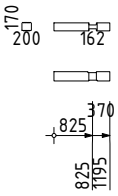	1	1195	0.043		
636	Б.15.4	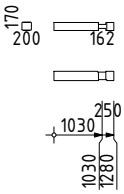	1	1280	0.046		
637	Б.16.1	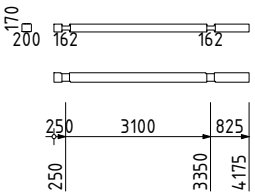	1	4175	0.150		
638	Б.16.2	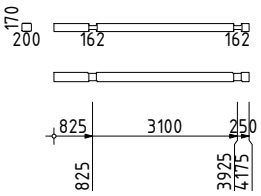	1	4175	0.150		
639	Б.17.1	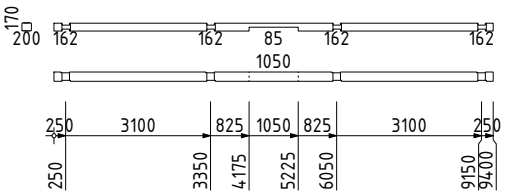	1	9400	0.338		
640	Б.18.1	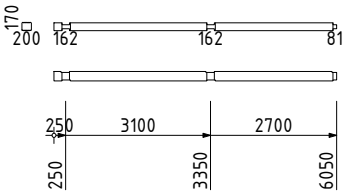	1	6050	0.218		
641	Б.18.2	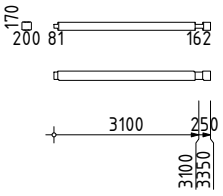	1	3350	0.121		
642	Б.19.1	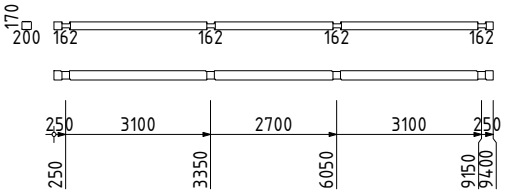	1	9400	0.338		
643	Б.20.1	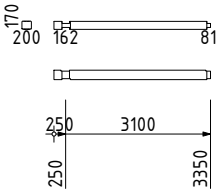	1	3350	0.121		

АТ Венцы документ ID: ProjectPro.ru [B-01] RC1A

Взам.инв.№

Подп. и дата

Инв № подл.

Изм.	Кол.уч.	Лист	№ док.	Подп.	Дата

[B-01] Ведомость элементов. Комплект сруба

[ProjectPro.ru] A-020-H2-BGKD-200x180h170-PP-19

№ п/п	Марка	Эскиз	Кол-во	Длина, мм	Объем, м3	Отгружено	Получено
644	Б.20.2	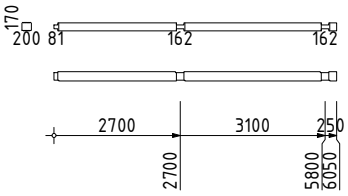	1	6050	0.218		
645	Б.21.1	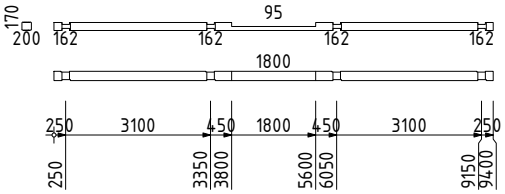	1	9400	0.338		
646	Б.22.1	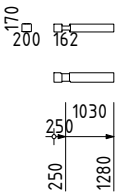	1	1280	0.046		
647	Б.22.2	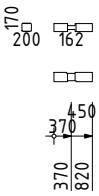	1	820	0.030		
648	Б.22.3	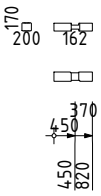	1	820	0.030		
649	Б.22.4	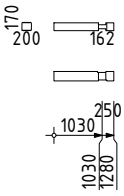	1	1280	0.046		
650	Б.23.1	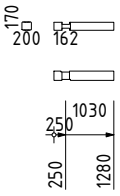	1	1280	0.046		
651	Б.23.2	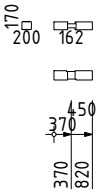	1	820	0.030		
652	Б.23.3	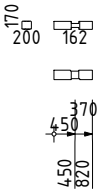	1	820	0.030		

АТ Венцы документ ID: ProjectPro.ru [B-01] RC1A

Взам.инв.№

Подп. и дата

Инв № подл.

Изм.	Кол.уч.	Лист	№ док.	Подп.	Дата	[B-01] Ведомость элементов. Комплект сруба [ProjectPro.ru] A-020-H2-BGKD-200x180h170-PP-19	Лист 77 (111)

№ п/п	Марка	Эскиз	Кол-во	Длина, мм	Объем, м3	Отгружено	Получено
653	Б.23.4	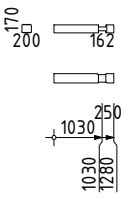	1	1280	0.046		
654	Б.24.1	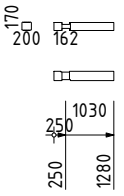	1	1280	0.046		
655	Б.24.2	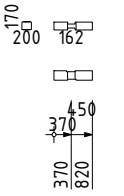	1	820	0.030		
656	Б.24.3	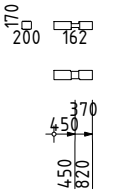	1	820	0.030		
657	Б.24.4	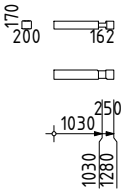	1	1280	0.046		
658	Б.25.1	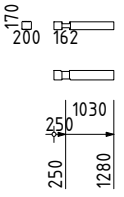	1	1280	0.046		
659	Б.25.2	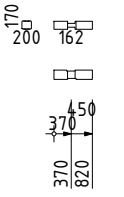	1	820	0.030		
660	Б.25.3	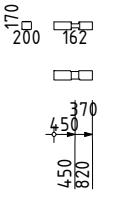	1	820	0.030		
661	Б.25.4	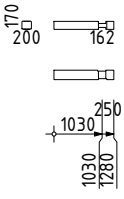	1	1280	0.046		

Изм.	Кол.уч.	Лист	№ док.	Подп.	Дата	[B-01] Ведомость элементов. Комплект сруба [ProjectPro.ru] A-020-H2-BGKD-200x180h170-PP-19	Лист 78 (111)

Взам.инв.№

Подп. и дата

Инв № подл.

AT Венцы документ ID: ProjectPro.ru [B-01] RC1A

№ п/п	Марка	Эскиз	Кол-во	Длина, мм	Объем, м3	Отгружено	Получено
662	Б.26.1	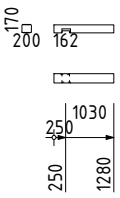	1	1280	0.046		
663	Б.26.2	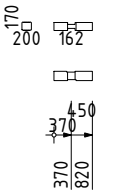	1	820	0.030		
664	Б.26.3	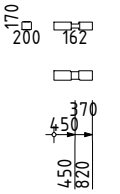	1	820	0.030		
665	Б.26.4	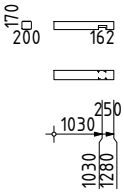	1	1280	0.046		
666	Б.27.1	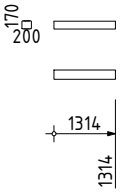	1	1314	0.047		
667	Б.27.2	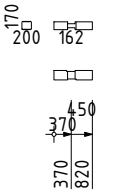	1	820	0.030		
668	Б.27.3	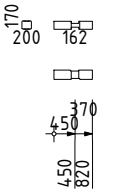	1	820	0.030		
669	Б.27.4	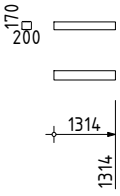	1	1314	0.047		
670	Б.28.1	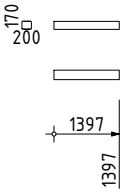	1	1397	0.050		

АТ Венцы документ ID: ProjectPro.ru [B-01] RC1A

Взам.инв.№

Подп. и дата

Инв № подл.

Изм.	Кол.уч.	Лист	№ док.	Подп.	Дата

[B-01] Ведомость элементов. Комплект сруба

[ProjectPro.ru] A-020-H2-BGKD-200x180h170-PP-19

№ п/п	Марка	Эскиз	Кол-во	Длина, мм	Объем, м3	Отгружено	Получено
671	Б.28.2	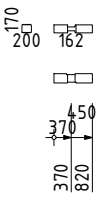	1	820	0.030		
672	Б.28.3	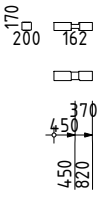	1	820	0.030		
673	Б.28.4	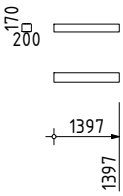	1	1397	0.050		
674	Б.29.1	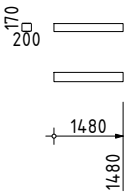	1	1480	0.053		
675	Б.29.2	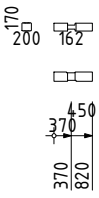	1	820	0.030		
676	Б.29.3	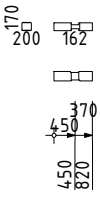	1	820	0.030		
677	Б.29.4	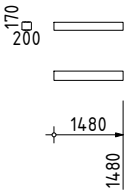	1	1480	0.053		
678	Б.30.1	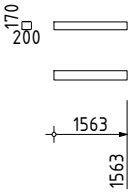	1	1563	0.056		
679	Б.30.2	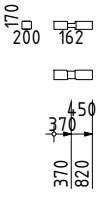	1	820	0.030		

АТ Венцы документ ID: ProjectPro.ru [B-01] RC1A

Взам.инв.№

Подп. и дата

Инв № подл.

Изм.	Кол.уч.	Лист	№ док.	Подп.	Дата

[B-01] Ведомость элементов. Комплект сруба

[ProjectPro.ru] A-020-H2-BGKD-200x180h170-PP-19

№ п/п	Марка	Эскиз	Кол-во	Длина, мм	Объем, м3	Отгружено	Получено
680	Б.30.3	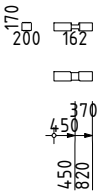	1	820	0.030		
681	Б.30.4	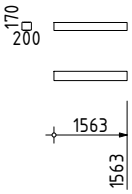	1	1563	0.056		
682	Б.31.1	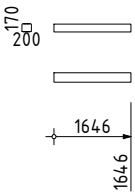	1	1646	0.059		
683	Б.31.2	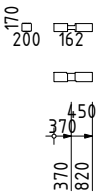	1	820	0.030		
684	Б.31.3	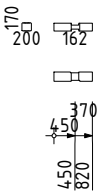	1	820	0.030		
685	Б.31.4	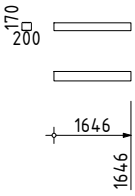	1	1646	0.059		
686	Б.32.1	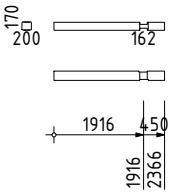	1	2366	0.085		
687	Б.32.2	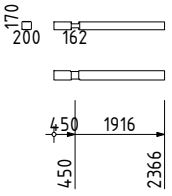	1	2366	0.085		
688	Б.33.1	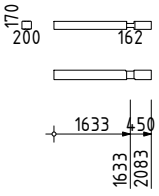	1	2083	0.075		

АТ Венцы документ ID: ProjectPro.ru [B-01] RC1A

Взам.инв.№

Подп. и дата

Инв № подл.

Изм.	Кол.уч.	Лист	№ док.	Подп.	Дата

[B-01] Ведомость элементов. Комплект сруба

[ProjectPro.ru] A-020-H2-BGKD-200x180h170-PP-19

№ п/п	Марка	Эскиз	Кол-во	Длина, мм	Объем, м3	Отгружено	Получено
689	Б.33.2	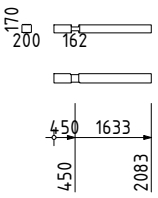	1	2083	0.075		
690	Б.34.1	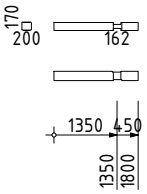	1	1800	0.065		
691	Б.34.2	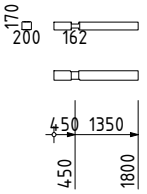	1	1800	0.065		
692	Б.35.1	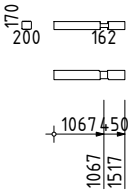	1	1517	0.055		
693	Б.35.2	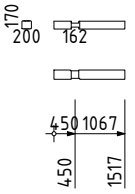	1	1517	0.055		
694	Б.36.1	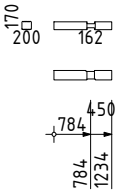	1	1234	0.044		
695	Б.36.2	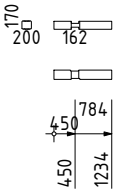	1	1234	0.044		
696	Б.37.1	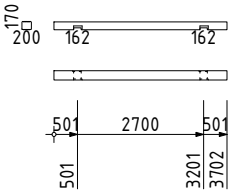	1	3702	0.133		
697	Б.38.1	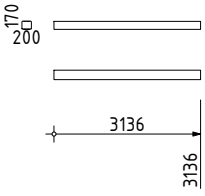	1	3136	0.113		

АТ Венцы документ ID: ProjectPro.ru [B-01] RC1A

Взам.инв.№

Подп. и дата

Инв № подл.

№ п/п	Марка	Эскиз	Кол-во	Длина, мм	Объем, м3	Отгружено	Получено
698	Б.39.1	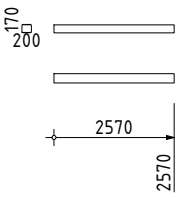	1	2570	0.093		
699	Б.40.1	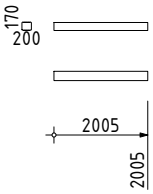	1	2005	0.072		
700	Б.41.1	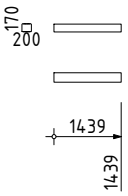	1	1439	0.052		
701	Б.42.1	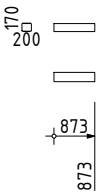	1	873	0.031		
	Итого стеновых элементов : (Стена: Б)		112	239.57	8.46		
	Итого обрезных частей :		0	0.00	0.00		

АТ Венцы документ ID: ProjectPro.ru [B-01] RC1A

Взам.инв.№

Подп. и дата

Инв № подл.

Изм.	Кол.уч.	Лист	№ док.	Подп.	Дата

[B-01] Ведомость элементов. Комплект сруба

[ProjectPro.ru] A-020-H2-BGKD-200x180h170-PP-19

Стена: В

№ п/п	Марка	Эскиз	Кол-во	Длина, мм	Объем, м3	Отгружено	Получено
702	В.0.1	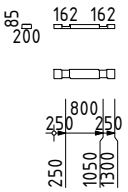	1	1300	0.025		
703	В.0.2	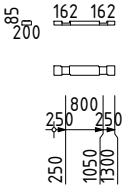	1	1300	0.025		
704	В.1.1	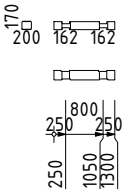	1	1300	0.047		
705	В.1.2	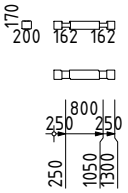	1	1300	0.047		
706	В.2.1	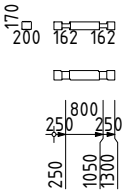	1	1300	0.047		
707	В.2.2	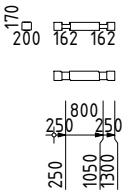	1	1300	0.047		
708	В.3.1	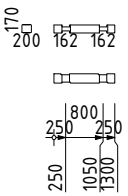	1	1300	0.047		
709	В.3.2	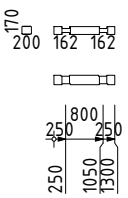	1	1300	0.047		
710	В.4.1	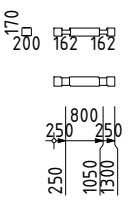	1	1300	0.047		

АТ Венцы документ ID: ProjectPro.ru [В-01] RC1A

№ п/п	Марка	Эскиз	Кол-во	Длина, мм	Объем, м3	Отгружено	Получено
711	B.4.2	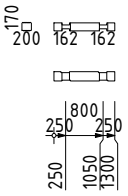	1	1300	0.047		
712	B.5.1	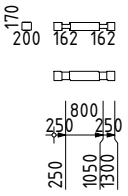	1	1300	0.047		
713	B.5.2	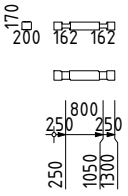	1	1300	0.047		
714	B.6.1	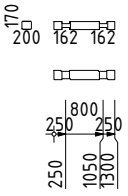	1	1300	0.047		
715	B.6.2	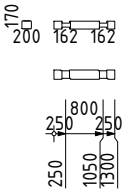	1	1300	0.047		
716	B.7.1	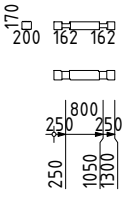	1	1300	0.047		
717	B.7.2	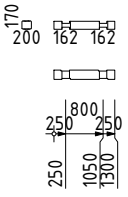	1	1300	0.047		
718	B.8.1	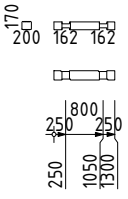	1	1300	0.047		
719	B.8.2	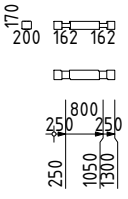	1	1300	0.047		

АТ Венцы документ ID: ProjectPro.ru [B-01] RC1A

№ п/п	Марка	Эскиз	Кол-во	Длина, мм	Объем, м3	Отгружено	Получено
720	B.9.1	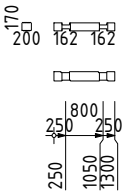	1	1300	0.047		
721	B.9.2	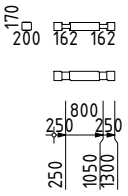	1	1300	0.047		
722	B.10.1	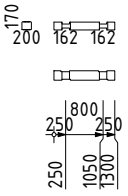	1	1300	0.047		
723	B.10.2	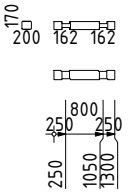	1	1300	0.047		
724	B.11.1	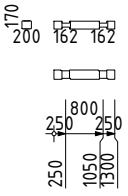	1	1300	0.047		
725	B.11.2	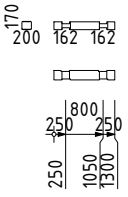	1	1300	0.047		
726	B.12.1	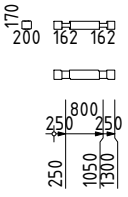	1	1300	0.047		
727	B.12.2	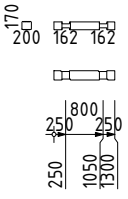	1	1300	0.047		
728	B.13.1	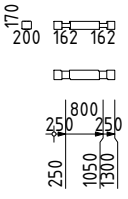	1	1300	0.047		

АТ Венцы документ ID: ProjectPro.ru [B-01] RC1A

Взам.инв.№

Подп. и дата

Инв № подл.

Изм.	Кол.уч.	Лист	№ док.	Подп.	Дата

[B-01] Ведомость элементов. Комплект сруба

[ProjectPro.ru] A-020-H2-BGKD-200x180h170-PP-19

№ п/п	Марка	Эскиз	Кол-во	Длина, мм	Объем, м3	Отгружено	Получено
729	B.13.2	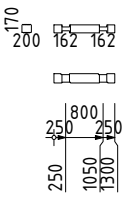	1	1300	0.047		
730	B.14.1	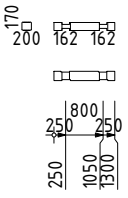	1	1300	0.047		
731	B.14.2	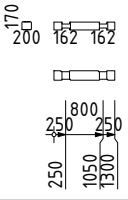	1	1300	0.047		
732	B.15.1	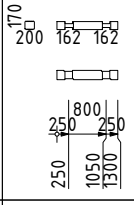	1	1300	0.047		
733	B.15.2	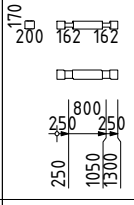	1	1300	0.047		
734	B.16.1	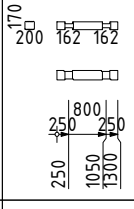	1	1300	0.047		
735	B.16.2	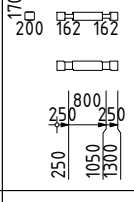	1	1300	0.047		
736	B.17.1	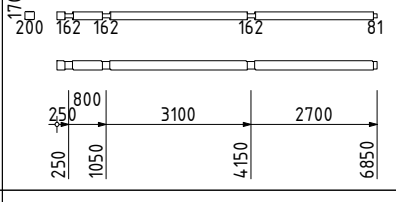	1	6850	0.247		
737	B.17.2	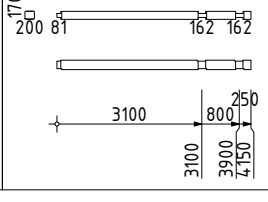	1	4150	0.149		

АТ Венцы документ ID: ProjectPro.ru [B-01] RC1A

Взам.инв.№

Подп. и дата

Инв № подл.

№ п/п	Марка	Эскиз	Кол-во	Длина, мм	Объем, м3	Отгружено	Получено
738	B.18.1	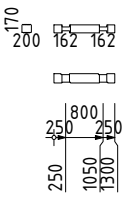	1	1300	0.047		
739	B.18.2	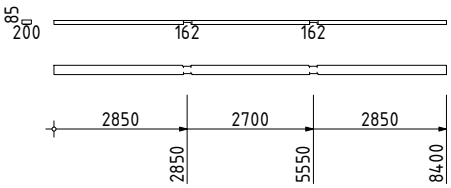	1	8400	0.160		
740	B.18.3	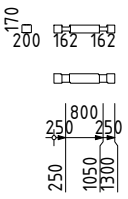	1	1300	0.047		
741	B.19.1	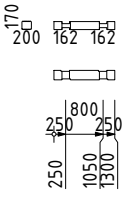	1	1300	0.047		
742	B.19.2	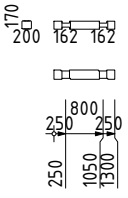	1	1300	0.047		
743	B.20.1	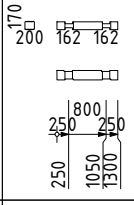	1	1300	0.047		
744	B.20.2	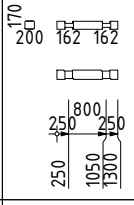	1	1300	0.047		
745	B.21.1	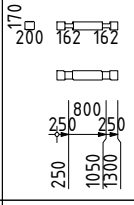	1	1300	0.047		
746	B.21.2	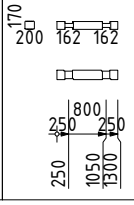	1	1300	0.047		

АТ Венцы документ ID: ProjectPro.ru [B-01] RC1A

№ п/п	Марка	Эскиз	Кол-во	Длина, мм	Объем, м3	Отгружено	Получено
747	B.22.1	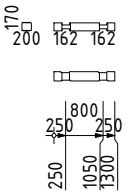	1	1300	0.047		
748	B.22.2	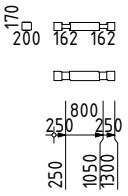	1	1300	0.047		
749	B.23.1	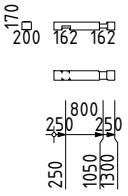	1	1300	0.047		
750	B.23.2	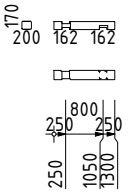	1	1300	0.047		
751	B.24.1	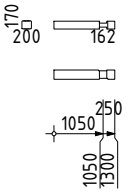	1	1300	0.047		
752	B.24.2	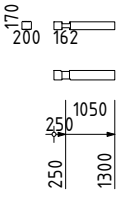	1	1300	0.047		
753	B.25.1	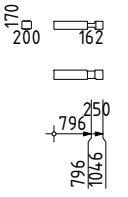	1	1046	0.038		
754	B.25.2	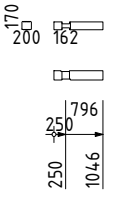	1	1046	0.038		
755	B.26.1	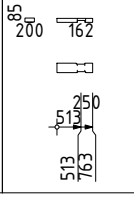	1	763	0.015		

АТ Венцы документ ID: ProjectPro.ru [B-01] RC1A

Взам.инв.№

Подп. и дата

Инв № подл.

Изм.	Кол.уч.	Лист	№ док.	Подп.	Дата

[B-01] Ведомость элементов. Комплект сруба

[ProjectPro.ru] A-020-H2-BGKD-200x180h170-PP-19

№ п/п	Марка	Эскиз	Кол-во	Длина, мм	Объем, м3	Отгружено	Получено
756	B.26.2	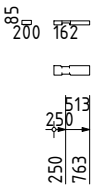	1	763	0.015		
757	B.36.1	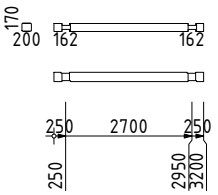	1	3200	0.115		
758	B.37.1	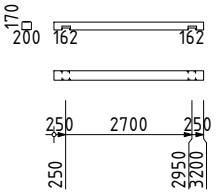	1	3200	0.115		
	Итого стеновых элементов : (Стена: B)		57	91.82	3.09		
	Итого обрезных частей :		0	0.00	0.00		

АТ Венцы документ ID: ProjectPro.ru [B-01] RC1A

Взам.инв.№

Подп. и дата

Инв № подл.

Стена: Г

№ п/п	Марка	Эскиз	Кол-во	Длина, мм	Объем, м3	Отгружено	Получено
759	Г.0.1	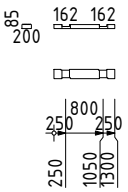	1	1300	0.025		
760	Г.0.2	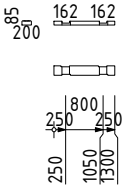	1	1300	0.025		
761	Г.1.1	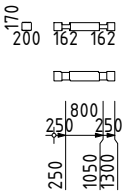	1	1300	0.047		
762	Г.1.2	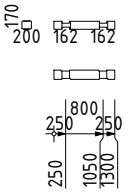	1	1300	0.047		
763	Г.2.1	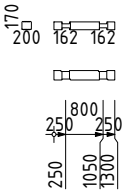	1	1300	0.047		
764	Г.2.2	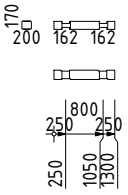	1	1300	0.047		
765	Г.3.1	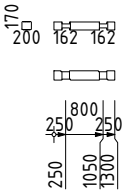	1	1300	0.047		
766	Г.3.2	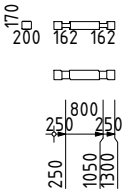	1	1300	0.047		
767	Г.4.1	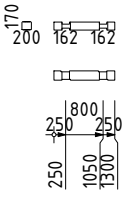	1	1300	0.047		

АТ Венцы документ ID: ProjectPro.ru [B-01] RC1A

№ п/п	Марка	Эскиз	Кол-во	Длина, мм	Объем, м3	Отгружено	Получено
768	Г.4.2	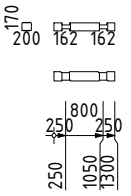	1	1300	0.047		
769	Г.5.1	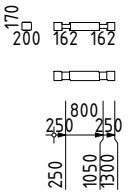	1	1300	0.047		
770	Г.5.2	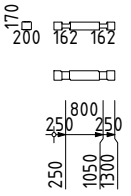	1	1300	0.047		
771	Г.6.1	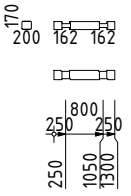	1	1300	0.047		
772	Г.6.2	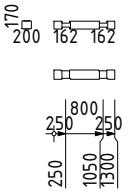	1	1300	0.047		
773	Г.7.1	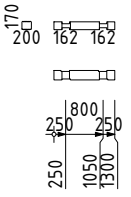	1	1300	0.047		
774	Г.7.2	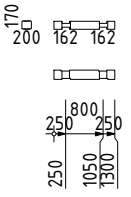	1	1300	0.047		
775	Г.8.1	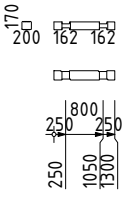	1	1300	0.047		
776	Г.8.2	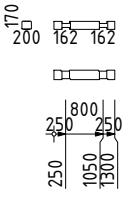	1	1300	0.047		

АТ Венцы документ ID: ProjectPro.ru [B-01] RC1A

Взам.инв.№

Подп. и дата

Инв № подл.

Изм.	Кол.уч.	Лист	№ док.	Подп.	Дата

[B-01] Ведомость элементов. Комплект сруба

[ProjectPro.ru] A-020-H2-BGKD-200x180h170-PP-19

№ п/п	Марка	Эскиз	Кол-во	Длина, мм	Объем, м3	Отгружено	Получено
777	Г.9.1	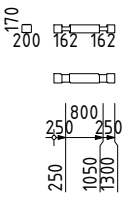	1	1300	0.047		
778	Г.9.2	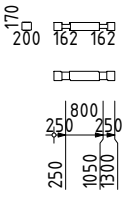	1	1300	0.047		
779	Г.10.1	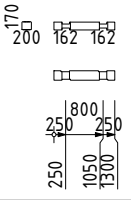	1	1300	0.047		
780	Г.10.2	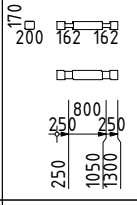	1	1300	0.047		
781	Г.11.1	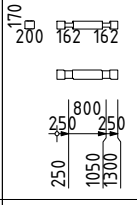	1	1300	0.047		
782	Г.11.2	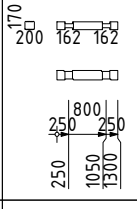	1	1300	0.047		
783	Г.12.1	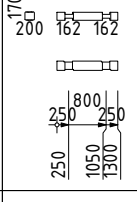	1	1300	0.047		
784	Г.12.2	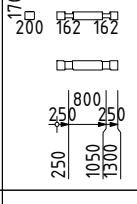	1	1300	0.047		
785	Г.13.1	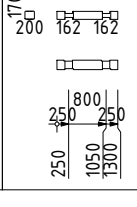	1	1300	0.047		

АТ Венцы документ ID: ProjectPro.ru [B-01] RC1A

Взам.инв.№

Подп. и дата

Инв № подл.

Изм.	Кол.уч.	Лист	№ док.	Подп.	Дата

[B-01] Ведомость элементов. Комплект сруба

[ProjectPro.ru] A-020-H2-BGKD-200x180h170-PP-19

№ п/п	Марка	Эскиз	Кол-во	Длина, мм	Объем, м3	Отгружено	Получено
786	Г.13.2	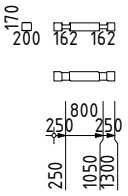	1	1300	0.047		
787	Г.14.1	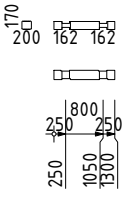	1	1300	0.047		
788	Г.14.2	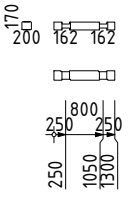	1	1300	0.047		
789	Г.15.1	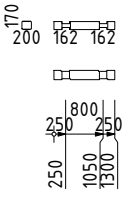	1	1300	0.047		
790	Г.15.2	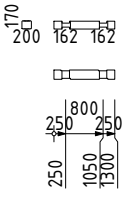	1	1300	0.047		
791	Г.16.1	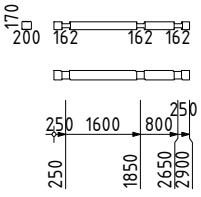	1	2900	0.104		
792	Г.16.2	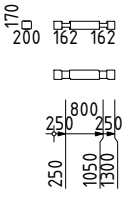	1	1300	0.047		
793	Г.17.1	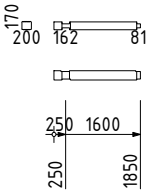	1	1850	0.067		
794	Г.17.2	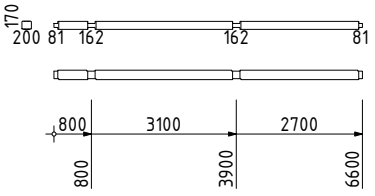	1	6600	0.238		

АТ Венцы документ ID: ProjectPro.ru [B-01] RC1A

Взам.инв.№

Подп. и дата

Инв № подл.

Изм.	Кол.уч.	Лист	№ док.	Подп.	Дата	[B-01] Ведомость элементов. Комплект сруба [ProjectPro.ru] A-020-H2-BGKD-200x180h170-PP-19	Лист 94 (111)

№ п/п	Марка	Эскиз	Кол-во	Длина, мм	Объем, м3	Отгружено	Получено
795	Г.17.3	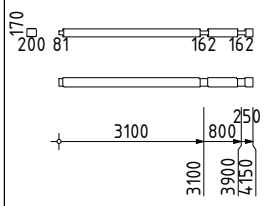	1	4150	0.149		
796	Г.18.1	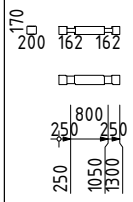	1	1300	0.047		
797	Г.18.2	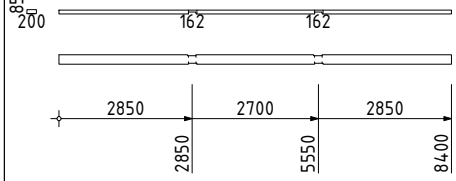	1	8400	0.160		
798	Г.18.3	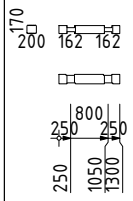	1	1300	0.047		
799	Г.19.1	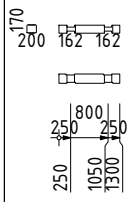	1	1300	0.047		
800	Г.19.2	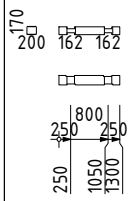	1	1300	0.047		
801	Г.20.1	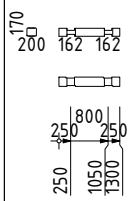	1	1300	0.047		
802	Г.20.2	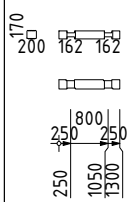	1	1300	0.047		
803	Г.21.1	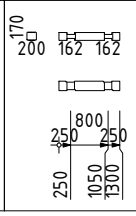	1	1300	0.047		

АТ Венцы документ ID: ProjectPro.ru [B-01] RC1A

Взам.инв.№

Подп. и дата

Инв № подл.

Изм.	Кол.уч.	Лист	№ док.	Подп.	Дата

[B-01] Ведомость элементов. Комплект сруба

[ProjectPro.ru] A-020-H2-BGKD-200x180h170-PP-19

№ п/п	Марка	Эскиз	Кол-во	Длина, мм	Объем, м3	Отгружено	Получено
804	Г.21.2	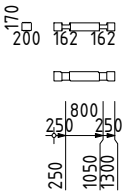	1	1300	0.047		
805	Г.22.1	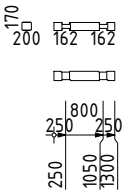	1	1300	0.047		
806	Г.22.2	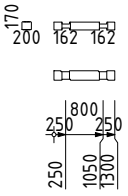	1	1300	0.047		
807	Г.23.1	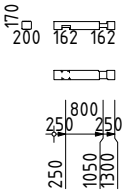	1	1300	0.047		
808	Г.23.2	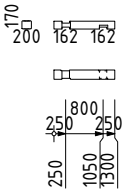	1	1300	0.047		
809	Г.24.1	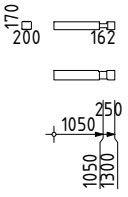	1	1300	0.047		
810	Г.24.2	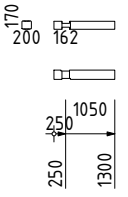	1	1300	0.047		
811	Г.25.1	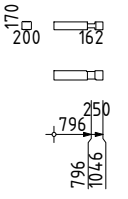	1	1046	0.038		
812	Г.25.2	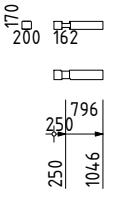	1	1046	0.038		

АТ Венцы документ ID: ProjectPro.ru [B-01] RC1A

Взам.инв.№

Подп. и дата

Инв № подл.

№ п/п	Марка	Эскиз	Кол-во	Длина, мм	Объем, м3	Отгружено	Получено
813	Г.26.1	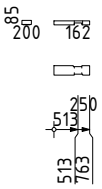	1	763	0.015		
814	Г.26.2	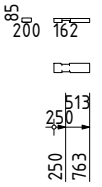	1	763	0.015		
815	Г.36.1	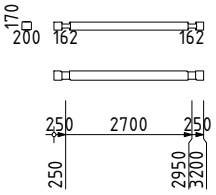	1	3200	0.115		
816	Г.37.1	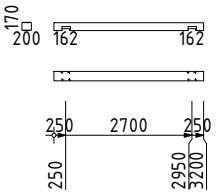	1	3200	0.115		
	Итого стеновых элементов : (Стена: Г)		58	95.02	3.21		
	Итого обрезных частей :		0	0.00	0.00		

АТ Венцы документ ID: ProjectPro.ru [B-01] RC1A

Взам.инв.№

Подп. и дата

Инв № подл.

Стена: Д

№ п/п	Марка	Эскиз	Кол-во	Длина, мм	Объем, м3	Отгружено	Получено
817	Д.0.1	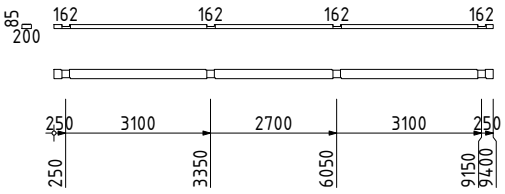	1	9400	0.179		
818	Д.1.1	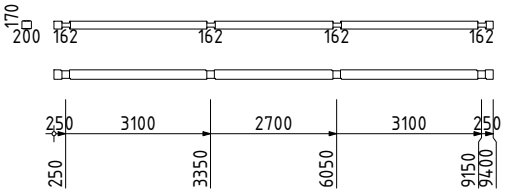	1	9400	0.338		
819	Д.2.1	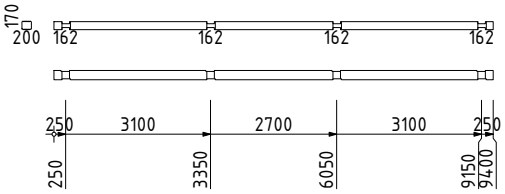	1	9400	0.338		
820	Д.3.1	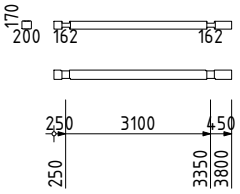	1	3800	0.137		
821	Д.3.2	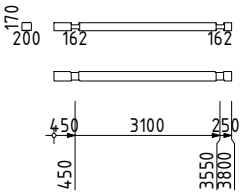	1	3800	0.137		
822	Д.4.1	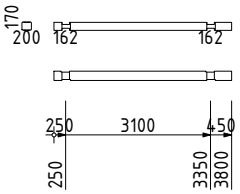	1	3800	0.137		
823	Д.4.2	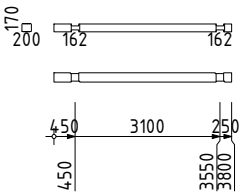	1	3800	0.137		
824	Д.5.1	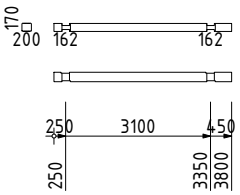	1	3800	0.137		
825	Д.5.2	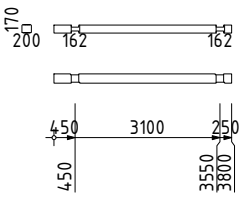	1	3800	0.137		

АТ Венцы документ ID: ProjectPro.ru [B-01] RC1A

Взам.инв.№

Подп. и дата

Инв № подл.

Изм.	Кол.уч.	Лист	№ док.	Подп.	Дата

[B-01] Ведомость элементов. Комплект сруба

[ProjectPro.ru] A-020-H2-BGKD-200x180h170-PP-19

№ п/п	Марка	Эскиз	Кол-во	Длина, мм	Объем, м3	Отгружено	Получено
826	Д.6.1	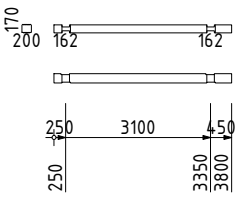	1	3800	0.137		
827	Д.6.2	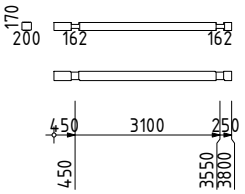	1	3800	0.137		
828	Д.7.1	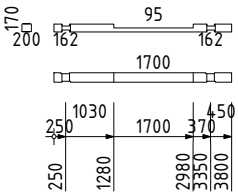	1	3800	0.137		
829	Д.7.2	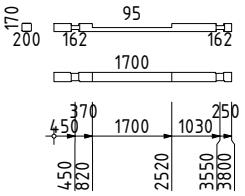	1	3800	0.137		
830	Д.8.1	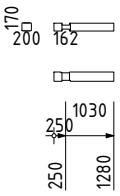	1	1280	0.046		
831	Д.8.2	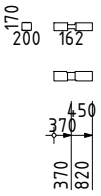	1	820	0.030		
832	Д.8.3	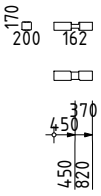	1	820	0.030		
833	Д.8.4	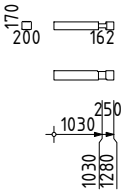	1	1280	0.046		
834	Д.9.1	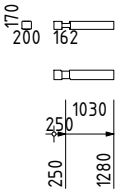	1	1280	0.046		

АТ Венцы документ ID: ProjectPro.ru [B-01] RC1A

Взам.инв.№

Подп. и дата

Инв № подл.

Изм.	Кол.уч.	Лист	№ док.	Подп.	Дата

[B-01] Ведомость элементов. Комплект сруба

[ProjectPro.ru] A-020-H2-BGKD-200x180h170-PP-19

№ п/п	Марка	Эскиз	Кол-во	Длина, мм	Объем, м3	Отгружено	Получено
835	Д.9.2	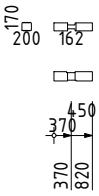	1	820	0.030		
836	Д.9.3	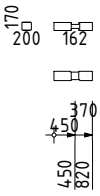	1	820	0.030		
837	Д.9.4	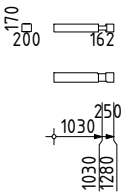	1	1280	0.046		
838	Д.10.1	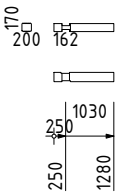	1	1280	0.046		
839	Д.10.2	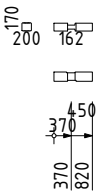	1	820	0.030		
840	Д.10.3	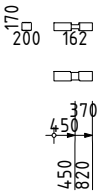	1	820	0.030		
841	Д.10.4	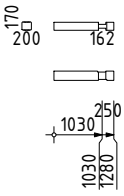	1	1280	0.046		
842	Д.11.1	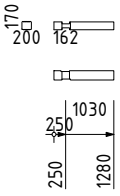	1	1280	0.046		
843	Д.11.2	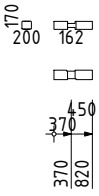	1	820	0.030		

АТ Венцы документ ID: ProjectPro.ru [B-01] RC1A

№ п/п	Марка	Эскиз	Кол-во	Длина, мм	Объем, м3	Отгружено	Получено
844	Д.11.3	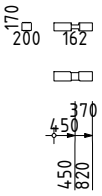	1	820	0.030		
845	Д.11.4	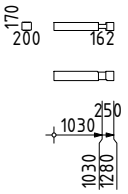	1	1280	0.046		
846	Д.12.1	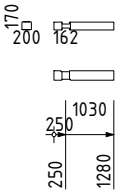	1	1280	0.046		
847	Д.12.2	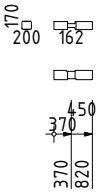	1	820	0.030		
848	Д.12.3	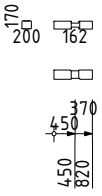	1	820	0.030		
849	Д.12.4	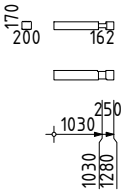	1	1280	0.046		
850	Д.13.1	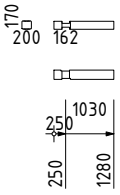	1	1280	0.046		
851	Д.13.2	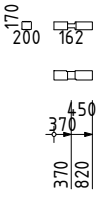	1	820	0.030		
852	Д.13.3	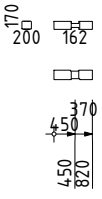	1	820	0.030		

АТ Венцы документ ID: ProjectPro.ru [B-01] RC1A

Взам.инв.№

Подп. и дата

Инв № подл.

Изм.	Кол.уч.	Лист	№ док.	Подп.	Дата

[B-01] Ведомость элементов. Комплект сруба

[ProjectPro.ru] A-020-H2-BGKD-200x180h170-PP-19

№ п/п	Марка	Эскиз	Кол-во	Длина, мм	Объем, м3	Отгружено	Получено
853	Д.13.4	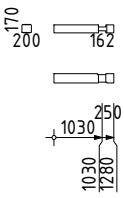	1	1280	0.046		
854	Д.14.1	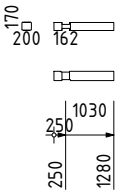	1	1280	0.046		
855	Д.14.2	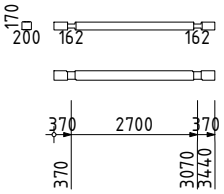	1	3440	0.124		
856	Д.14.3	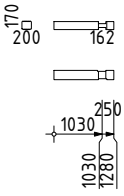	1	1280	0.046		
857	Д.15.1	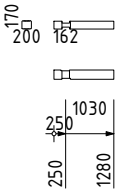	1	1280	0.046		
858	Д.15.2	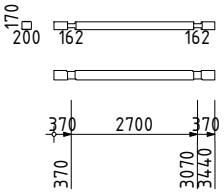	1	3440	0.124		
859	Д.15.3	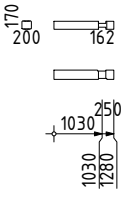	1	1280	0.046		
860	Д.16.1	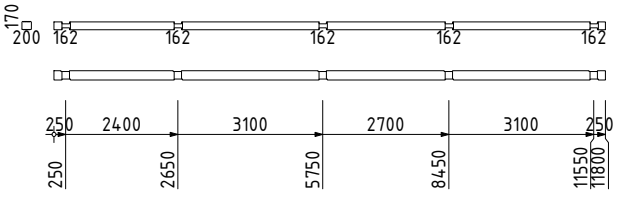	1	11800	0.425		
861	Д.17.1	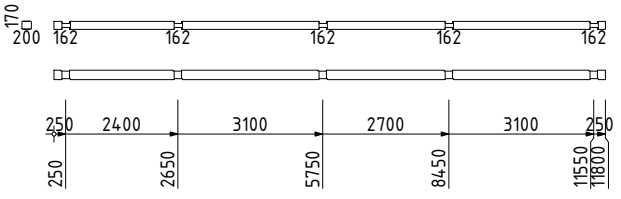	1	11800	0.425		

АТ Венцы документ ID: ProjectPro.ru [B-01] RC1A

Взам.инв.№

Подп. и дата

Инв № подл.

Изм.	Кол.уч.	Лист	№ док.	Подп.	Дата

[B-01] Ведомость элементов. Комплект сруба

[ProjectPro.ru] A-020-H2-BGKD-200x180h170-PP-19

№ п/п	Марка	Эскиз	Кол-во	Длина, мм	Объем, м3	Отгружено	Получено
862	Д.18.1	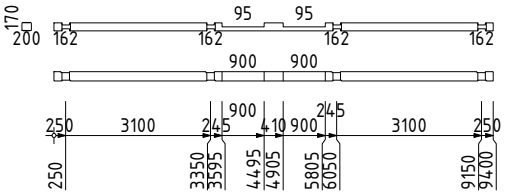	1	9400	0.338		
863	Д.19.1	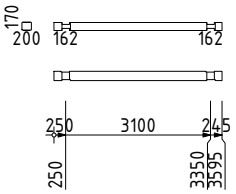	1	3595	0.129		
864	Д.19.2	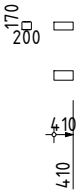	1	410	0.015		
865	Д.19.3	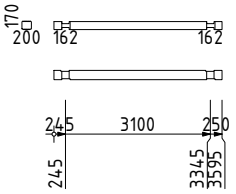	1	3595	0.129		
866	Д.20.1	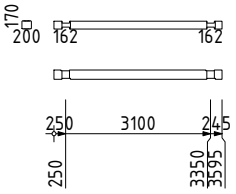	1	3595	0.129		
867	Д.20.2	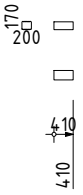	1	410	0.015		
868	Д.20.3	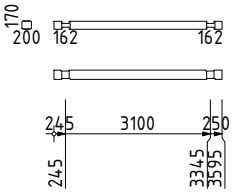	1	3595	0.129		
869	Д.21.1	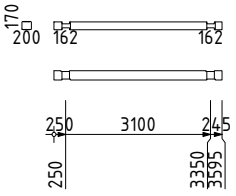	1	3595	0.129		
870	Д.21.2	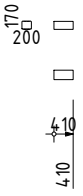	1	410	0.015		

АТ Венцы документ ID: ProjectPro.ru [B-01] RC1A

Взам.инв.№

Подп. и дата

Инв № подл.

Изм.	Кол.уч.	Лист	№ док.	Подп.	Дата

[B-01] Ведомость элементов. Комплект сруба

[ProjectPro.ru] A-020-H2-BGKD-200x180h170-PP-19

№ п/п	Марка	Эскиз	Кол-во	Длина, мм	Объем, м3	Отгружено	Получено
871	Д.21.3	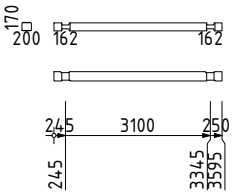	1	3595	0.129		
872	Д.22.1	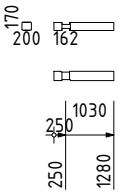	1	1280	0.046		
873	Д.22.2		1	615	0.022		
874	Д.22.3	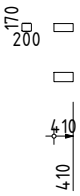	1	410	0.015		
875	Д.22.4	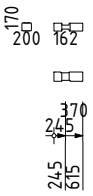	1	615	0.022		
876	Д.22.5	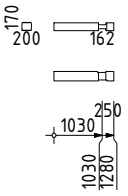	1	1280	0.046		
877	Д.23.1	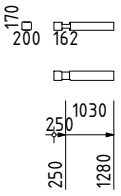	1	1280	0.046		
878	Д.23.2	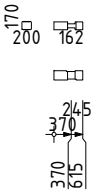	1	615	0.022		
879	Д.23.3	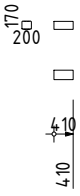	1	410	0.015		

АТ Венцы документ ID: ProjectPro.ru [B-01] RC1A

Взам.инв.№

Подп. и дата

Инв № подл.

Изм.	Кол.уч.	Лист	№ док.	Подп.	Дата

[B-01] Ведомость элементов. Комплект сруба

[ProjectPro.ru] A-020-H2-BGKD-200x180h170-PP-19

№ п/п	Марка	Эскиз	Кол-во	Длина, мм	Объем, м3	Отгружено	Получено
880	Д.23.4	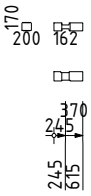	1	615	0.022		
881	Д.23.5	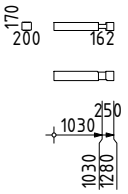	1	1280	0.046		
882	Д.24.1	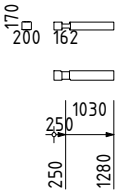	1	1280	0.046		
883	Д.24.2	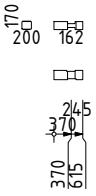	1	615	0.022		
884	Д.24.3	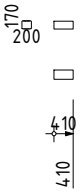	1	410	0.015		
885	Д.24.4	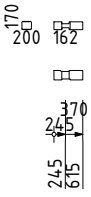	1	615	0.022		
886	Д.24.5	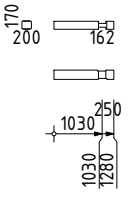	1	1280	0.046		
887	Д.25.1	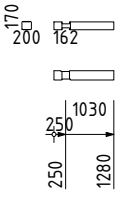	1	1280	0.046		
888	Д.25.2		1	615	0.022		

АТ Венцы документ ID: ProjectPro.ru [B-01] RC1A

№ п/п	Марка	Эскиз	Кол-во	Длина, мм	Объем, м3	Отгружено	Получено
889	Д.25.3	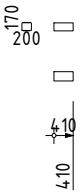	1	410	0.015		
890	Д.25.4	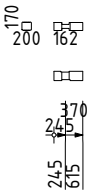	1	615	0.022		
891	Д.25.5	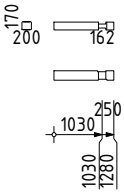	1	1280	0.046		
892	Д.26.1	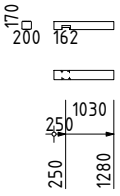	1	1280	0.046		
893	Д.26.2		1	615	0.022		
894	Д.26.3	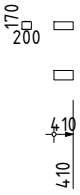	1	410	0.015		
895	Д.26.4	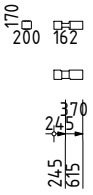	1	615	0.022		
896	Д.26.5	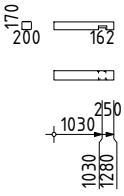	1	1280	0.046		
897	Д.27.1	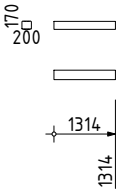	1	1314	0.047		

АТ Венцы документ ID: ProjectPro.ru [B-01] RC1A

Взам.инв.№

Подп. и дата

Инв № подл.

Изм.	Кол.уч.	Лист	№ док.	Подп.	Дата

[B-01] Ведомость элементов. Комплект сруба

[ProjectPro.ru] A-020-H2-BGKD-200x180h170-PP-19

Лист 106 (111)

№ п/п	Марка	Эскиз	Кол-во	Длина, мм	Объем, м3	Отгружено	Получено
898	Д.27.2		1	615	0.022		
899	Д.27.3	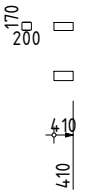	1	410	0.015		
900	Д.27.4	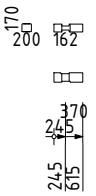	1	615	0.022		
901	Д.27.5	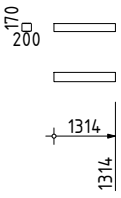	1	1314	0.047		
902	Д.28.1	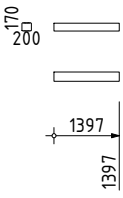	1	1397	0.050		
903	Д.28.2		1	615	0.022		
904	Д.28.3	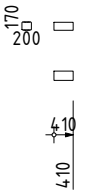	1	410	0.015		
905	Д.28.4	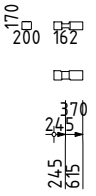	1	615	0.022		
906	Д.28.5	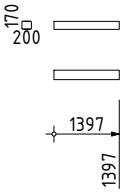	1	1397	0.050		

АТ Венцы документ ID: ProjectPro.ru [B-01] RC1A

Взам.инв.№

Подп. и дата

Инв № подл.

Изм.	Кол.уч.	Лист	№ док.	Подп.	Дата

[B-01] Ведомость элементов. Комплект сруба

[ProjectPro.ru] A-020-H2-BGKD-200x180h170-PP-19

№ п/п	Марка	Эскиз	Кол-во	Длина, мм	Объем, м3	Отгружено	Получено
907	Д.29.1	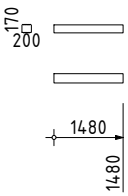	1	1480	0.053		
908	Д.29.2		1	615	0.022		
909	Д.29.3		1	410	0.015		
910	Д.29.4	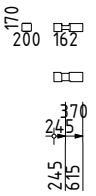	1	615	0.022		
911	Д.29.5	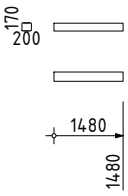	1	1480	0.053		
912	Д.30.1	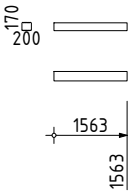	1	1563	0.056		
913	Д.30.2		1	615	0.022		
914	Д.30.3	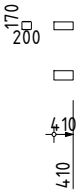	1	410	0.015		
915	Д.30.4	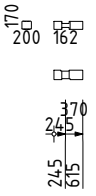	1	615	0.022		

АТ Венцы документ ID: ProjectPro.ru [B-01] RC1A

Взам.инв.№

Подп. и дата

Инв № подл.

Изм.	Кол.уч.	Лист	№ док.	Подп.	Дата

[B-01] Ведомость элементов. Комплект сруба

[ProjectPro.ru] A-020-H2-BGKD-200x180h170-PP-19

№ п/п	Марка	Эскиз	Кол-во	Длина, мм	Объем, м3	Отгружено	Получено
916	Д.30.5	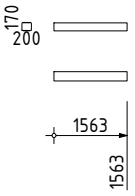	1	1563	0.056		
917	Д.31.1	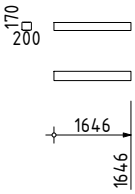	1	1646	0.059		
918	Д.31.2	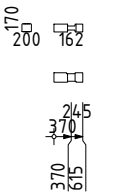	1	615	0.022		
919	Д.31.3	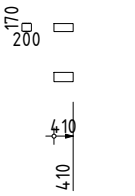	1	410	0.015		
920	Д.31.4	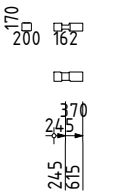	1	615	0.022		
921	Д.31.5	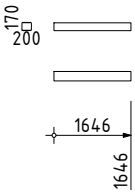	1	1646	0.059		
922	Д.32.1	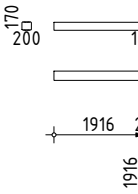	1	2161	0.078		
923	Д.32.2	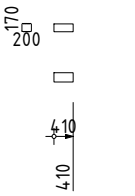	1	410	0.015		
924	Д.32.3	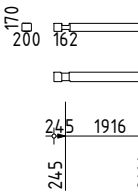	1	2161	0.078		

АТ Венцы документ ID: ProjectPro.ru [B-01] RC1A

Взам.инв.№

Подп. и дата

Инв № подл.

Изм.	Кол.уч.	Лист	№ док.	Подп.	Дата

[B-01] Ведомость элементов. Комплект сруба

[ProjectPro.ru] A-020-H2-BGKD-200x180h170-PP-19

№ п/п	Марка	Эскиз	Кол-во	Длина, мм	Объем, м3	Отгружено	Получено
925	Д.33.1	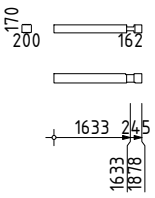	1	1878	0.068		
926	Д.33.2		1	410	0.015		
927	Д.33.3	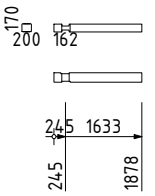	1	1878	0.068		
928	Д.34.1	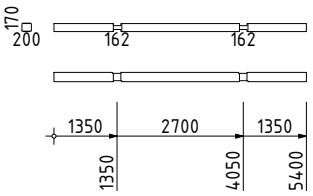	1	5400	0.194		
929	Д.35.1	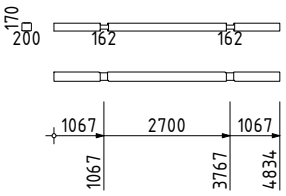	1	4834	0.174		
930	Д.36.1	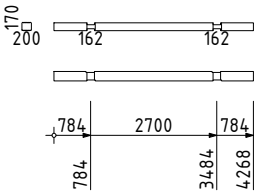	1	4268	0.154		
931	Д.37.1	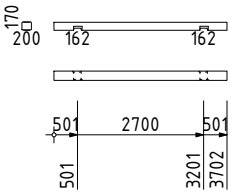	1	3702	0.133		
932	Д.38.1	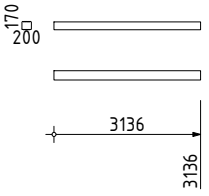	1	3136	0.113		
933	Д.39.1	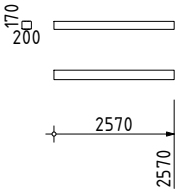	1	2570	0.093		

АТ Венцы документ ID: ProjectPro.ru [B-01] RC1A

Взам.инв.№

Подп. и дата

Инв № подл.

Изм.	Кол.уч.	Лист	№ док.	Подп.	Дата

[B-01] Ведомость элементов. Комплект сруба

[ProjectPro.ru] A-020-H2-BGKD-200x180h170-PP-19

№ п/п	Марка	Эскиз	Кол-во	Длина, мм	Объем, м3	Отгружено	Получено
934	Д.40.1	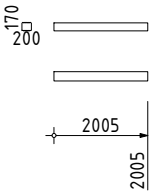	1	2005	0.072		
935	Д.41.1	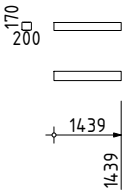	1	1439	0.052		
936	Д.42.1	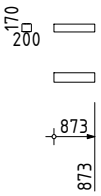	1	873	0.031		
	Итого стеновых элементов : (Стена: Д)		120	240.32	8.49		
	Итого обрезных частей :		0	0.00	0.00		

АТ Венцы документ ID: ProjectPro.ru [B-01] RC1A

Взам.инв.№

Подп. и дата

Инв № подл.

Изм.	Кол.уч.	Лист	№ док.	Подп.	Дата

[B-01] Ведомость элементов. Комплект сруба

[ProjectPro.ru] A-020-H2-BGKD-200x180h170-PP-19

Карта раскроя. Комплект сруба

АТ Венцы DocID: ProjectPro.ru

Сводные данные

Итого	Кол-во	Длина, м	Объем, м3	Доля объема, %
Заготовок :	257	1634.60	57.73	100.0
Изделий :	936	1620.23	57.30	99.3
Отходов :		14.37	0.42	0.7

При создании отчета информация отобрана с учетом нижеуказанных условий : Стены : ВсеВенцы : ВсеПрофили : ВсеДлины : Все

Ведомость заготовок

№ п/п	Профиль	Размер, мм	Склад, шт	Заготовки			Изделия		Деловой остаток, м	Примечание
				Кол-во	Длина, м	Объем, м3	Длина, м	Объем, м3		
1	BG 200x180h170	6000	-	213	1278.00	46.01	1269.17	45.69	0.00	
2	BG 200x180h170	x	-	35	290.80	10.47	290.80	10.47	0.00	
3	BG 200x180h170-НП	6000	-	2	12.00	0.23	9.40	0.18	0.00	
4	BG 200x180h170-НП	x	-	3	24.90	0.47	24.90	0.47	0.00	
5	BG 200x180h170-ВП	6000	-	1	6.00	0.11	3.05	0.06	0.00	
6	BG 200x180h170-ВП	x	-	3	22.90	0.44	22.90	0.44	0.00	
	Итого			257	1634.60	57.73	1620.23	57.30	0.00	

АТ Венцы документ ID: ProjectPro.ru [P-01] R86D

Профиль: BG 200x180h170

№ п/п	Схема	Заг-ка, мм	Длина, мм	Отход, мм
1	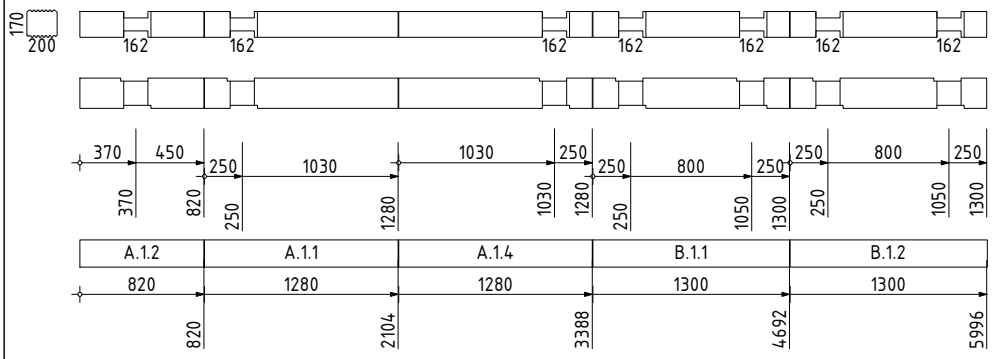	6000	5980	20
2	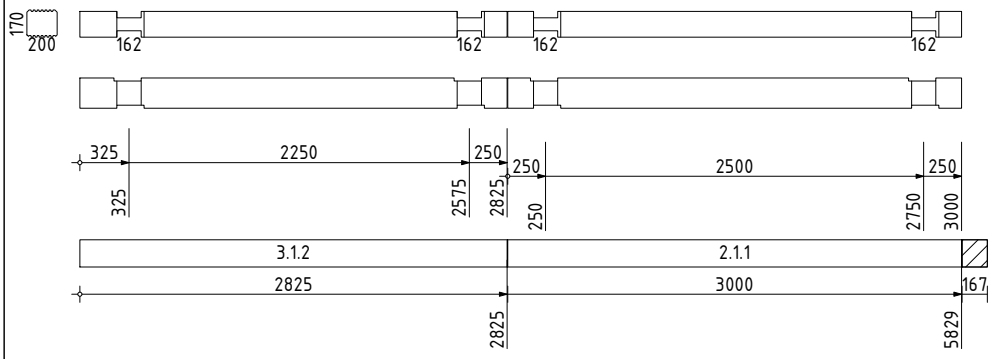	6000	5825	175
3	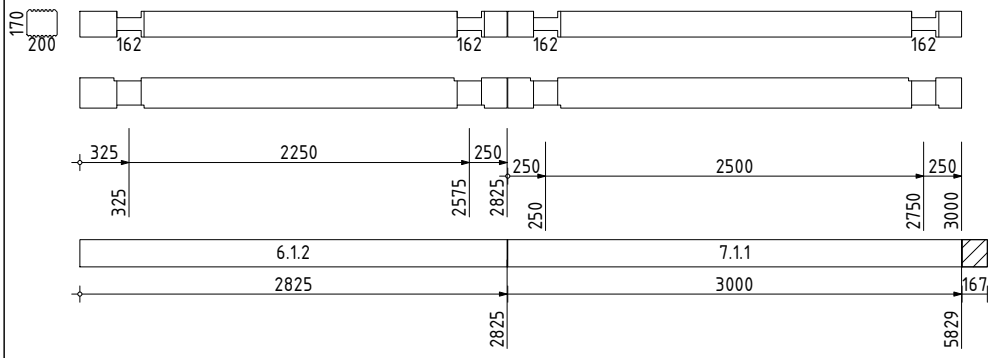	6000	5825	175
4	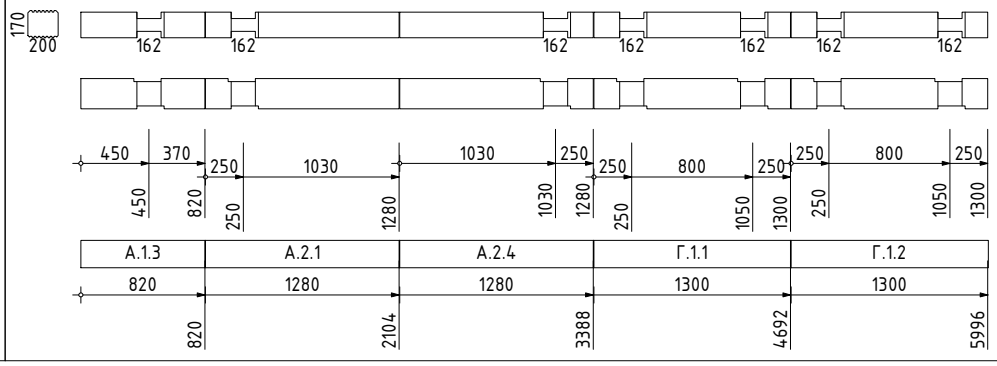	6000	5980	20

АТ Венцы документ ID: ProjectPro.ru [P-01] R86D

Взам.инв.№

Подп. и дата

Инв № подл.

Изм.	Кол.уч.	Лист	№ док.	Подп.	Дата	[P-01] Карта раскроя. Комплект сруба [ProjectPro.ru] A-020-H2-BGKD-200x180h170-PP-19	Лист 2 (55)

№ п/п	Схема	Заг-ка, мм	Длина, мм	Отход, мм
5	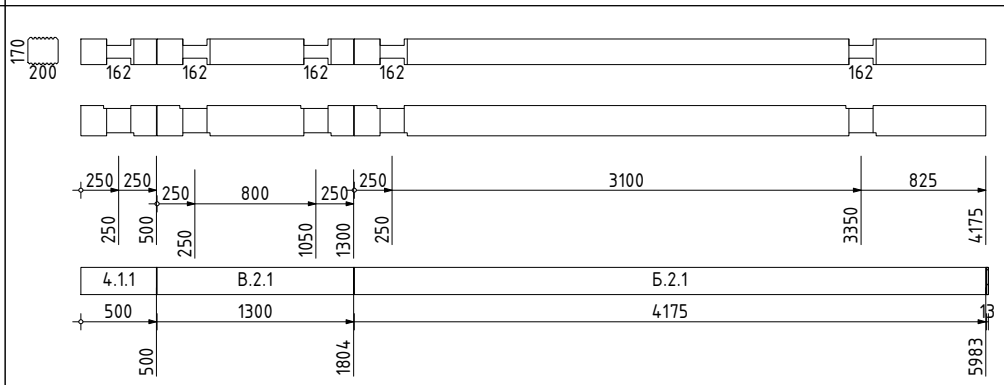	6000	5975	25
6	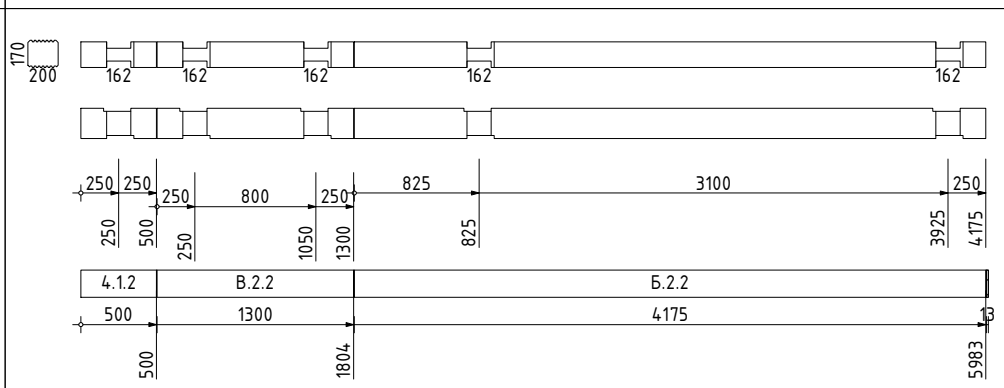	6000	5975	25
7	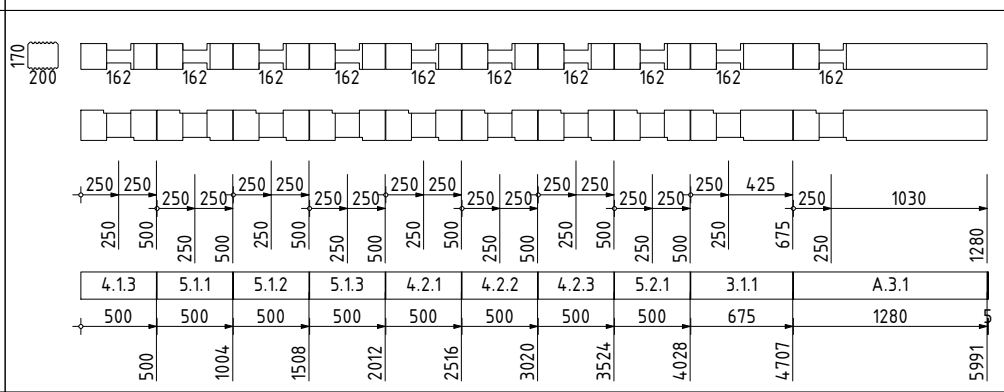	6000	5955	45
8	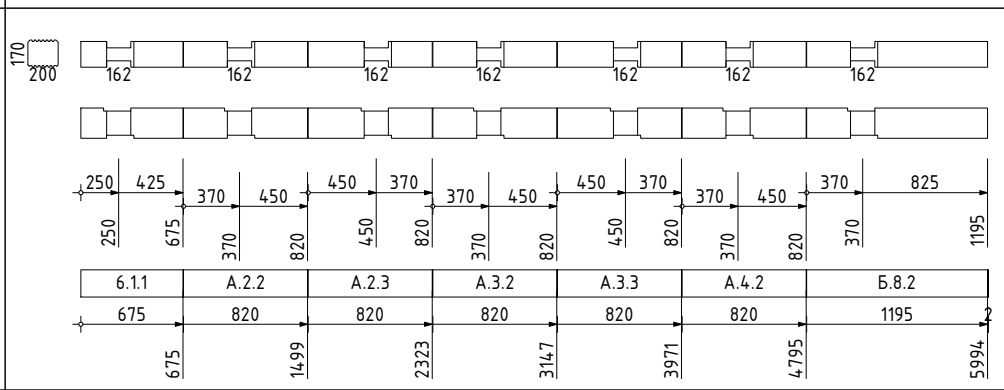	6000	5970	30
9	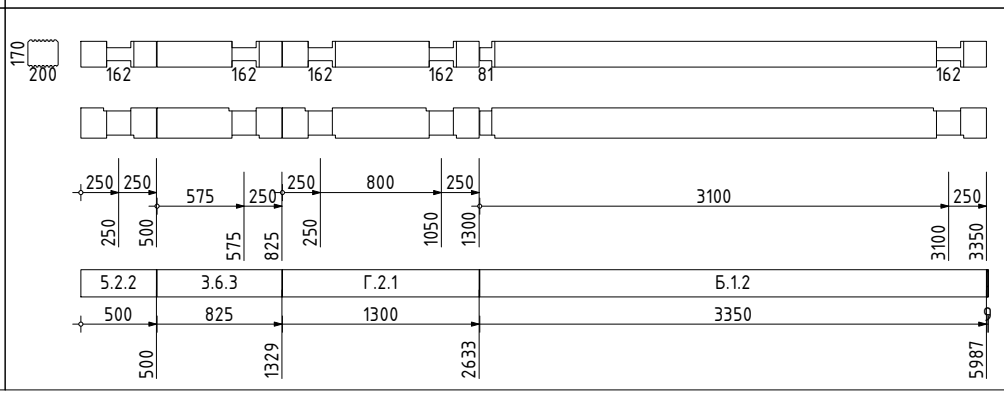	6000	5975	25

АТ Венцы документ ID: ProjectPro.ru [P-01] R86D

Взам.инв.№

Подп. и дата

Инв № подл.

Изм.	Кол.уч.	Лист	№ док.	Подп.	Дата

[P-01] Карта раскроя. Комплект сруба

[ProjectPro.ru] A-020-H2-BGKD-200x180h170-PP-19

№ п/п	Схема	Заг-ка, мм	Длина, мм	Отход, мм
10	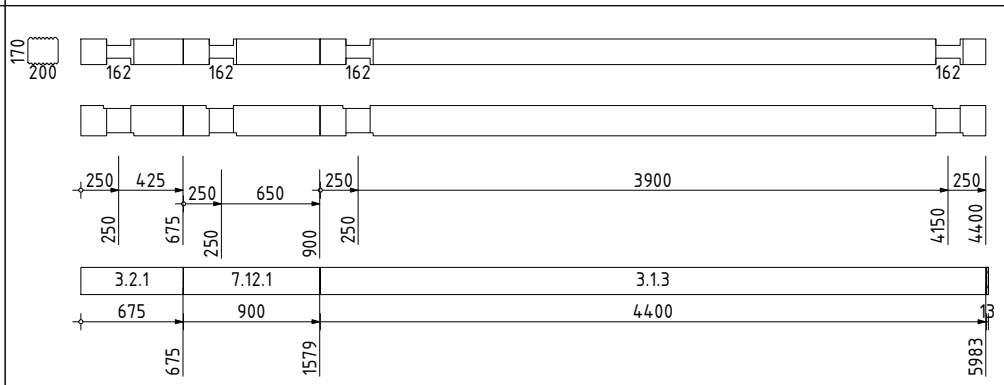	6000	5975	25
11	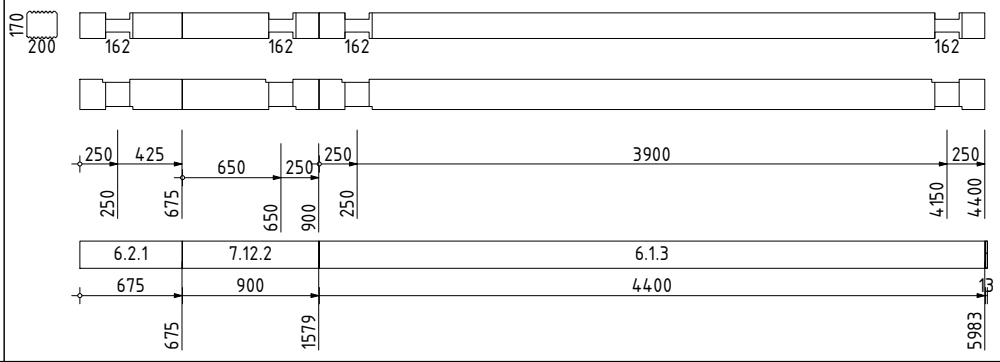	6000	5975	25
12	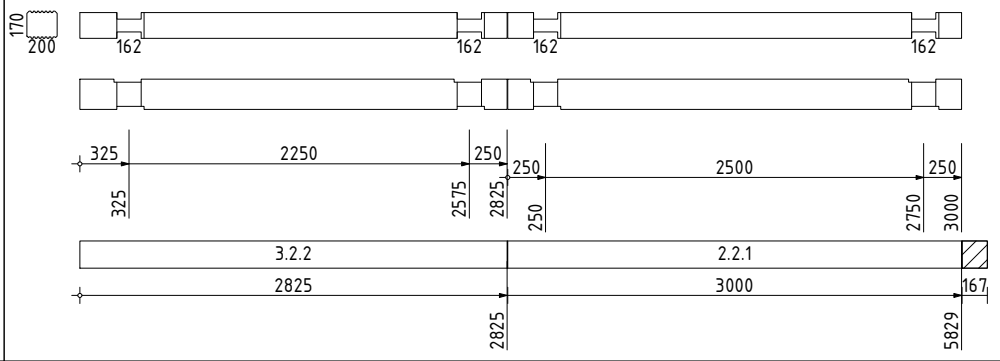	6000	5825	175
13	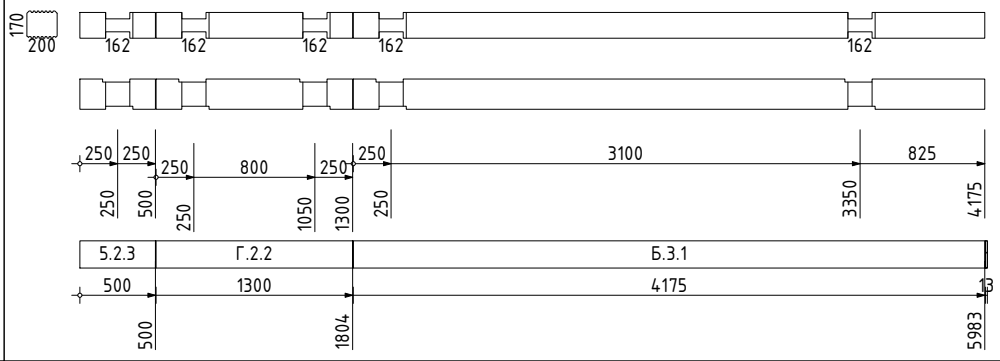	6000	5975	25
14	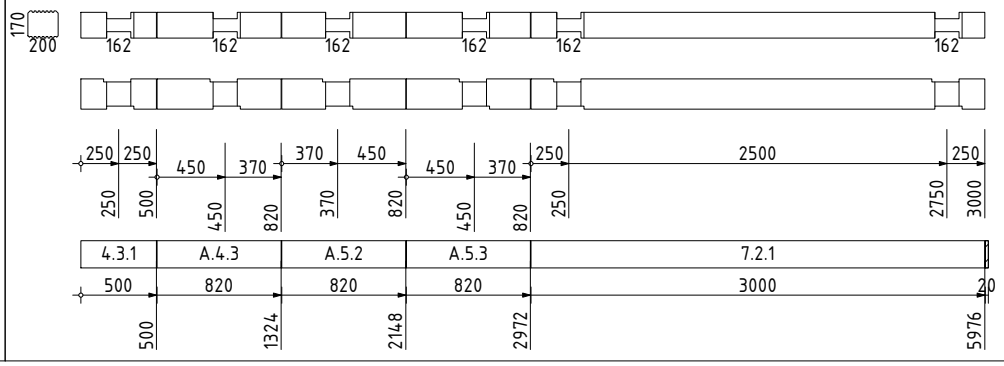	6000	5960	40

АТ Венцы документ ID: ProjectPro.ru [P-01] R86D

Взам.инв.№

Подп. и дата

Инв № подл.

Изм.	Кол.уч.	Лист	№ док.	Подп.	Дата

[P-01] Карта раскроя. Комплект сруба

[ProjectPro.ru] A-020-H2-BGKD-200x180h170-PP-19

Лист 4 (55)

№ п/п	Схема	Заг-ка, мм	Длина, мм	Отход, мм
15	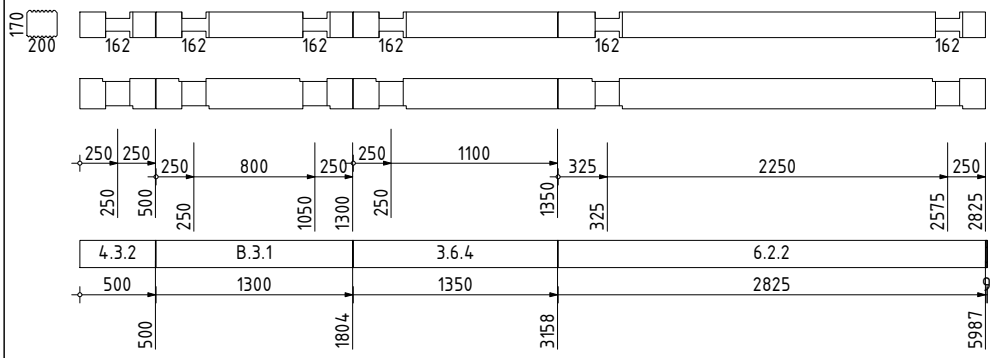	6000	5975	25
16	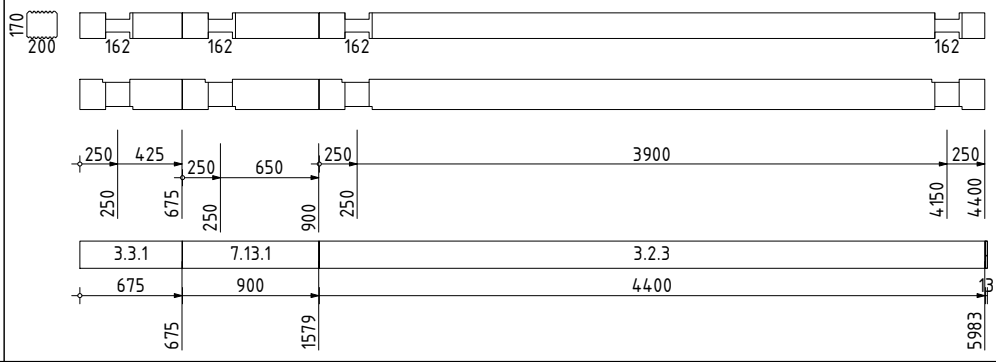	6000	5975	25
17	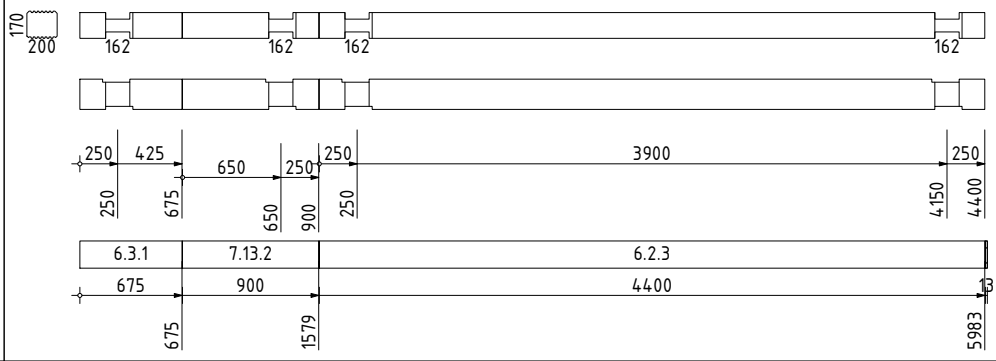	6000	5975	25
18	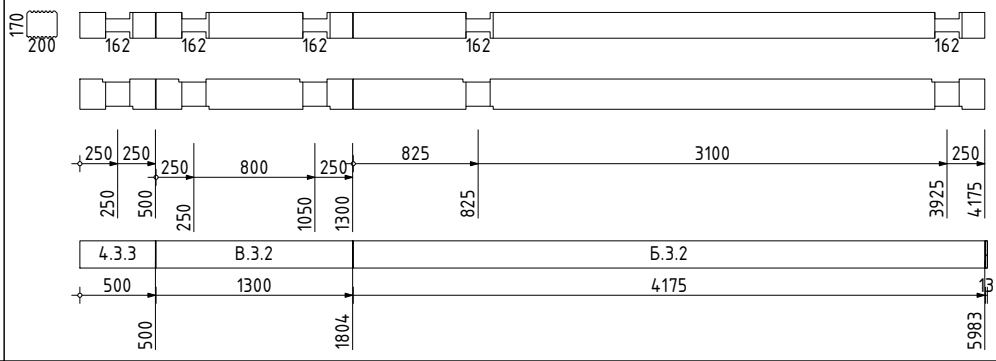	6000	5975	25
19	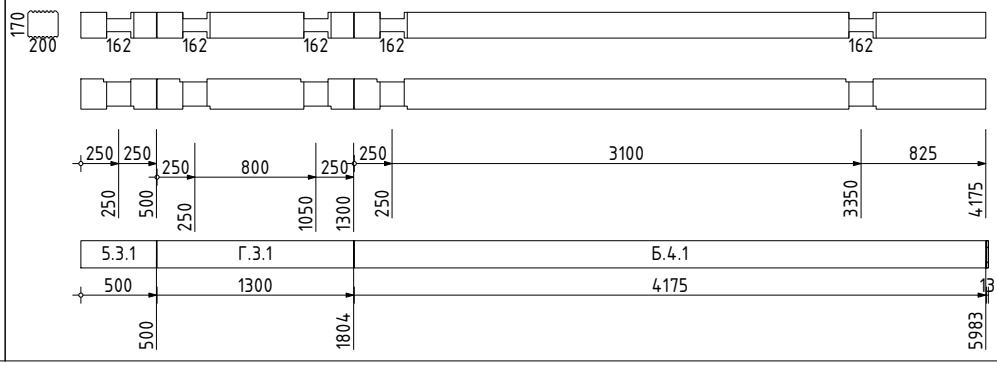	6000	5975	25

АТ Венцы документ ID: ProjectPro.ru [P-01] R86D

Взам.инв.№

Подп. и дата

Инв № подл.

Изм.	Кол.уч.	Лист	№ док.	Подп.	Дата

[P-01] Карта раскроя. Комплект сруба

[ProjectPro.ru] A-020-H2-BGKD-200x180h170-PP-19

№ п/п	Схема	Заг-ка, мм	Длина, мм	Отход, мм
20	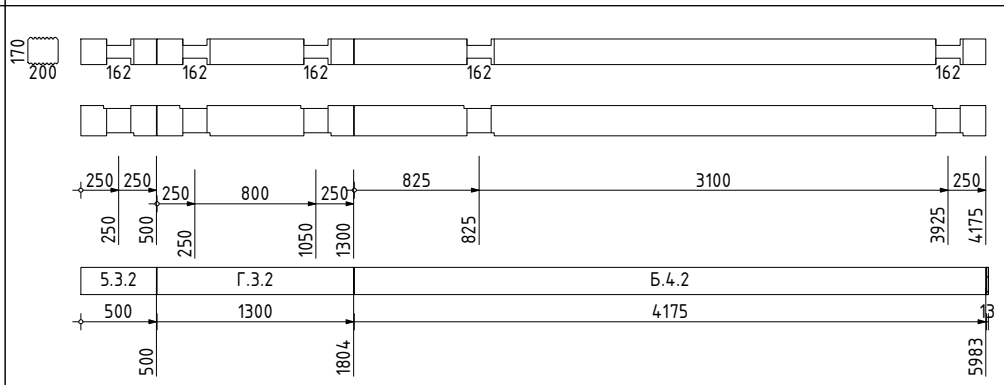	6000	5975	25
21	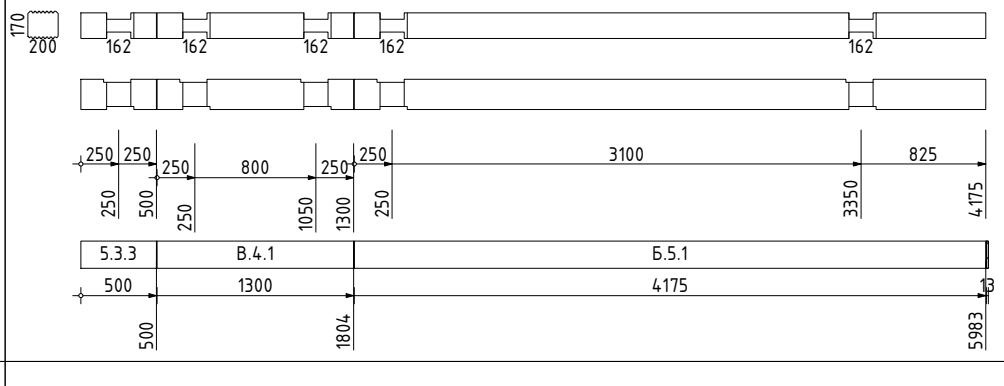	6000	5975	25
22	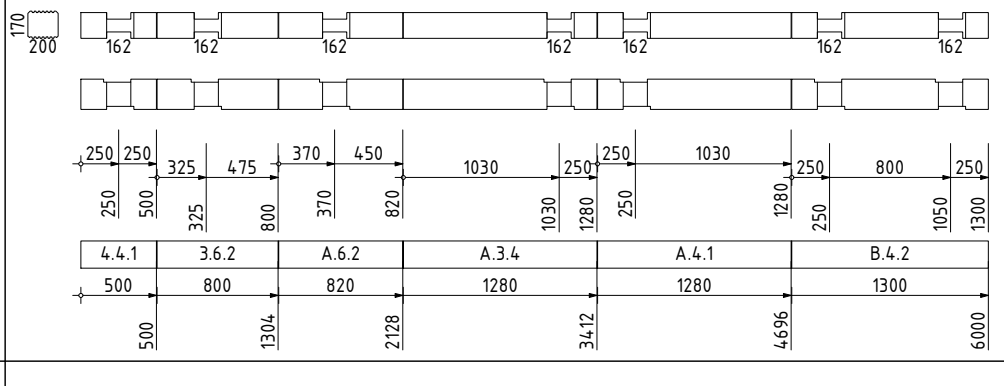	6000	5980	20
23	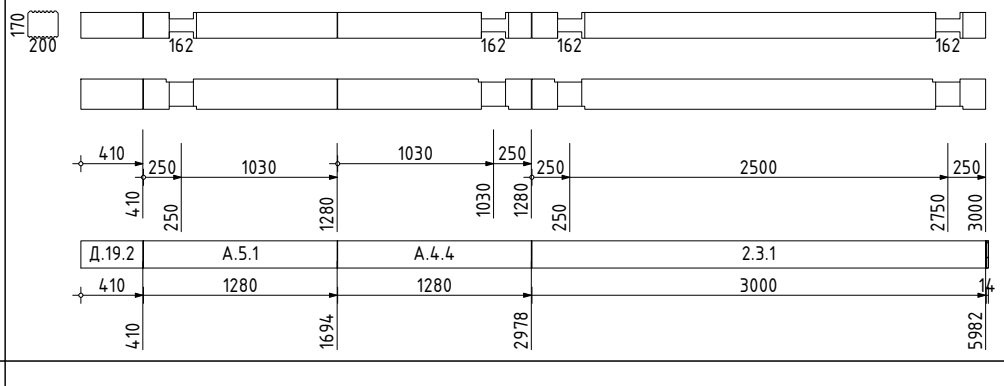	6000	5970	30
24	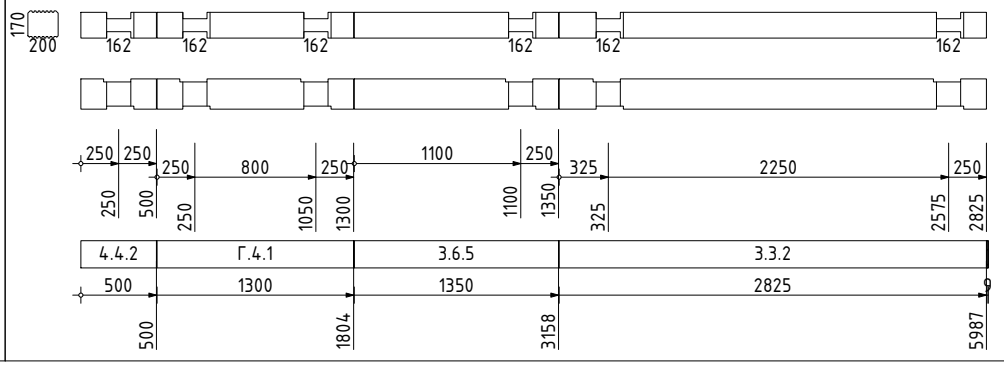	6000	5975	25

АТ Венцы документ ID: ProjectPro.ru [P-01] R86D

Взам.инв.№

Подп. и дата

Инв № подл.

Изм.	Кол.уч.	Лист	№ док.	Подп.	Дата

[P-01] Карта раскроя. Комплект сруба

[ProjectPro.ru] A-020-H2-BGKD-200x180h170-PP-19

Лист 6 (55)

№ п/п	Схема	Заг-ка, мм	Длина, мм	Отход, мм
25	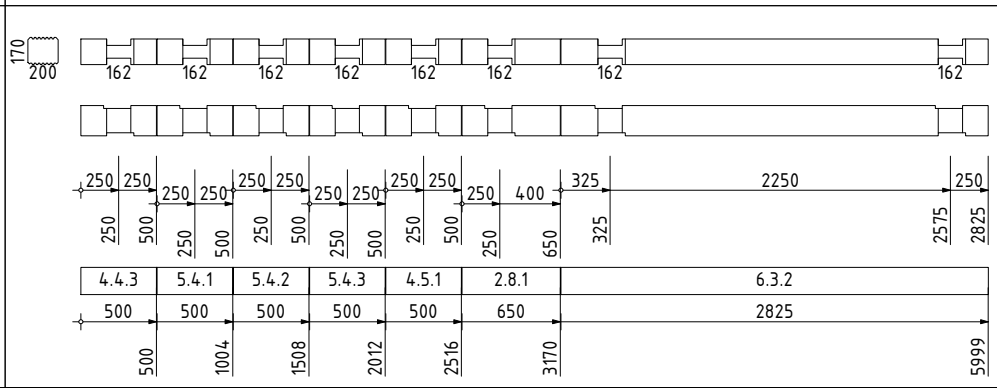	6000	5975	25
26	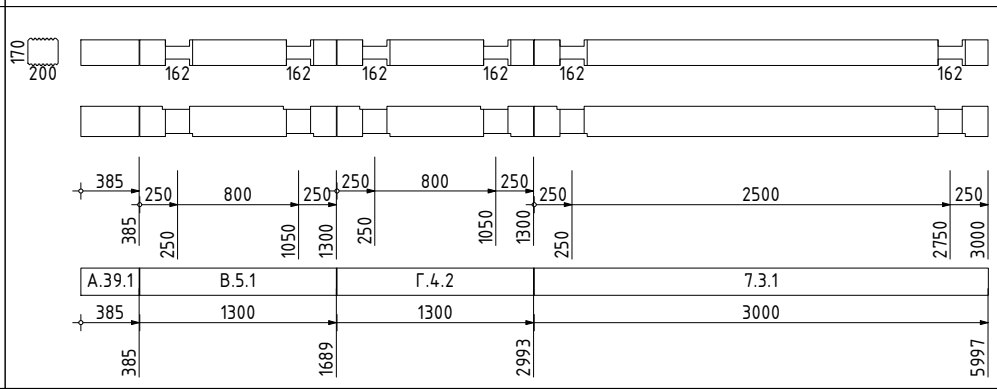	6000	5985	15
27	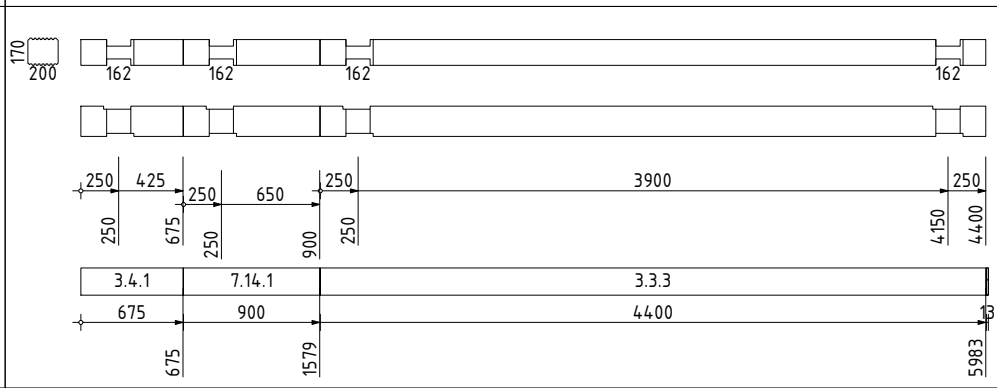	6000	5975	25
28	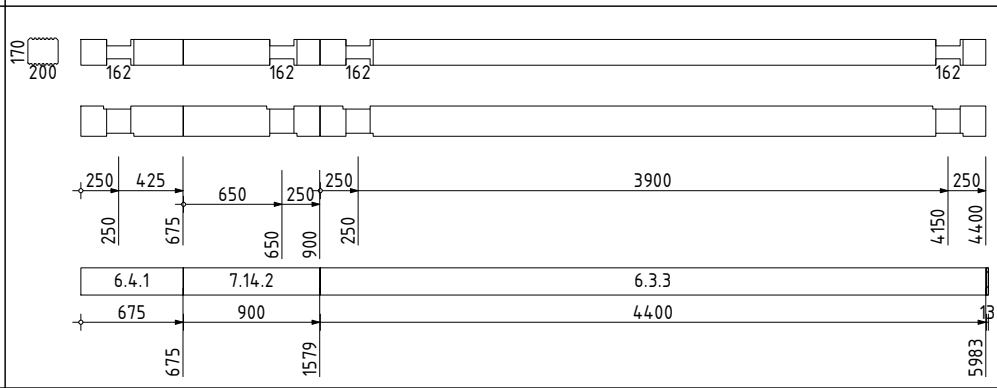	6000	5975	25
29	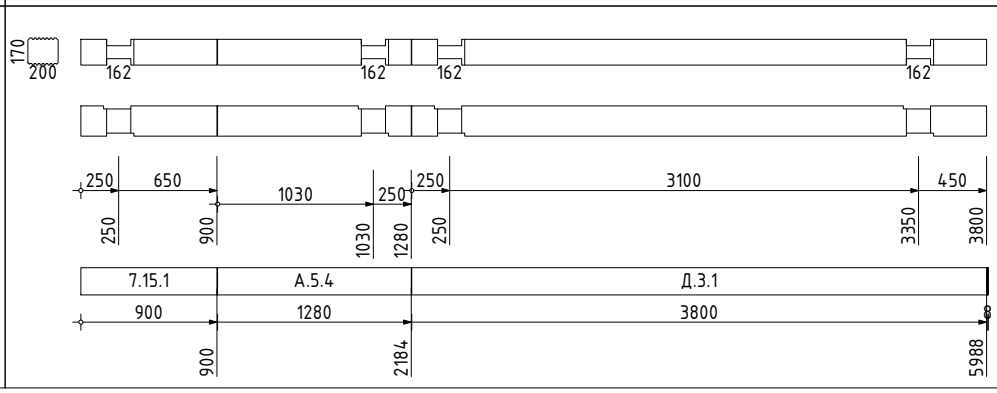	6000	5980	20

АТ Венцы документ ID: ProjectPro.ru [P-01] R86D

Взам.инв.№

Подп. и дата

Инв № подл.

Изм.	Кол.уч.	Лист	№ док.	Подп.	Дата

[P-01] Карта раскроя. Комплект сруба

[ProjectPro.ru] A-020-H2-BGKD-200x180h170-PP-19

№ п/п	Схема	Заг-ка, мм	Длина, мм	Отход, мм
30	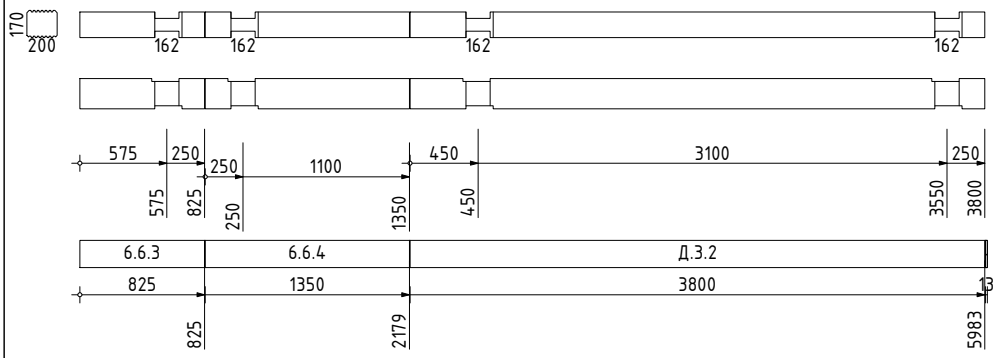	6000	5975	25
31	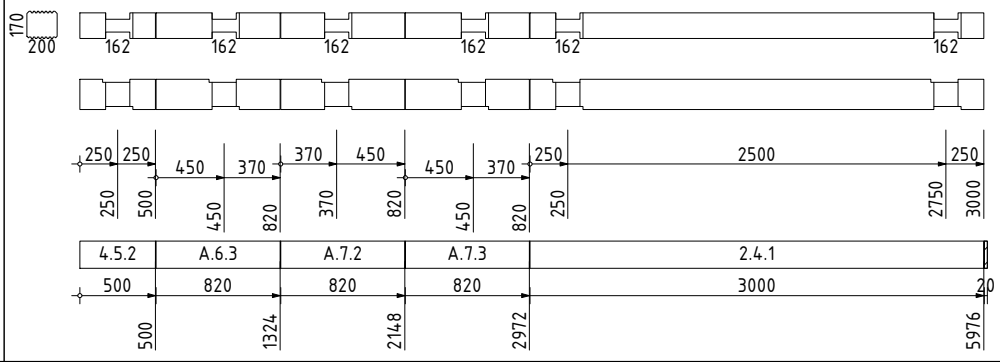	6000	5960	40
32	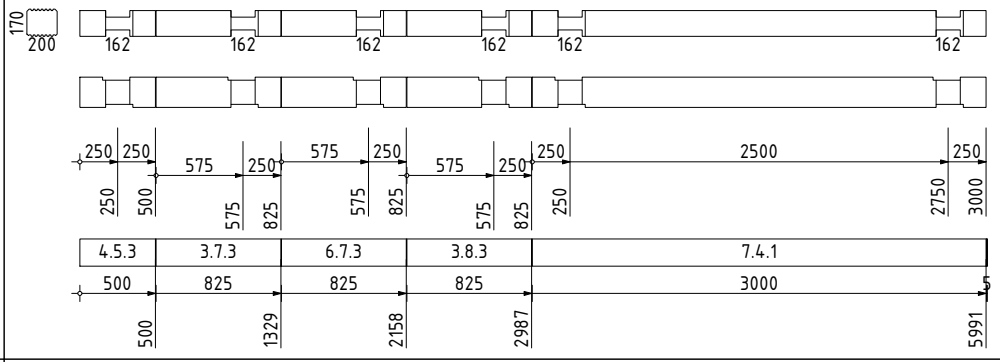	6000	5975	25
33	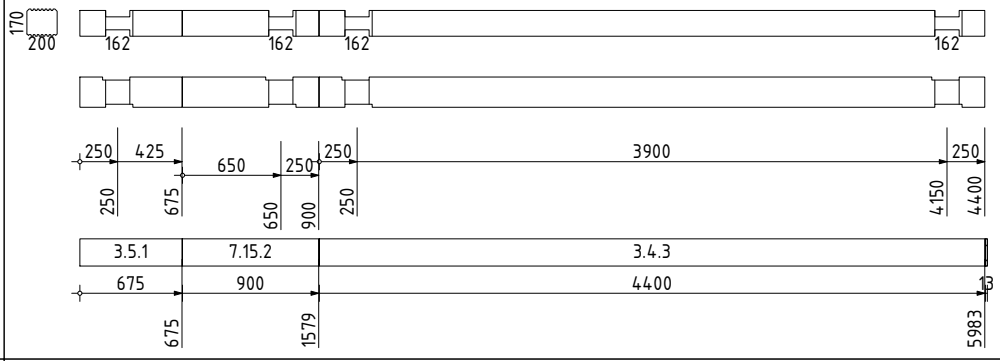	6000	5975	25
34	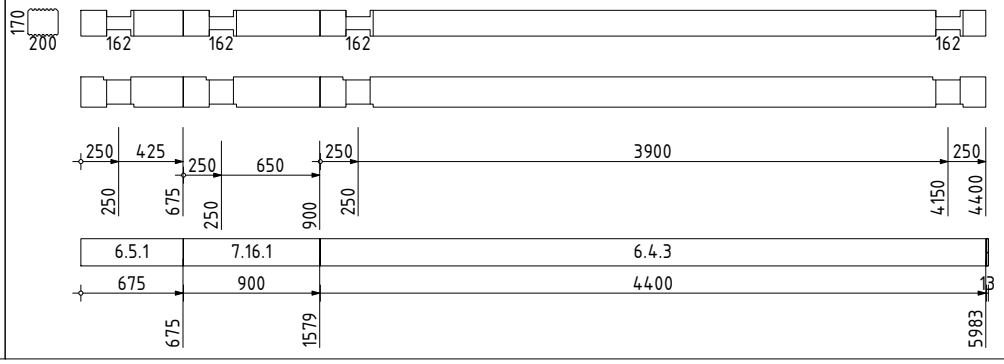	6000	5975	25

АТ Венцы документ ID: ProjectPro.ru [P-01] R86D

Взам.инв.№

Подп. и дата

Инв № подл.

Изм.	Кол.уч.	Лист	№ док.	Подп.	Дата

[P-01] Карта раскроя. Комплект сруба

[ProjectPro.ru] A-020-H2-BGKD-200x180h170-PP-19

№ п/п	Схема	Заг-ка, мм	Длина, мм	Отход, мм
35	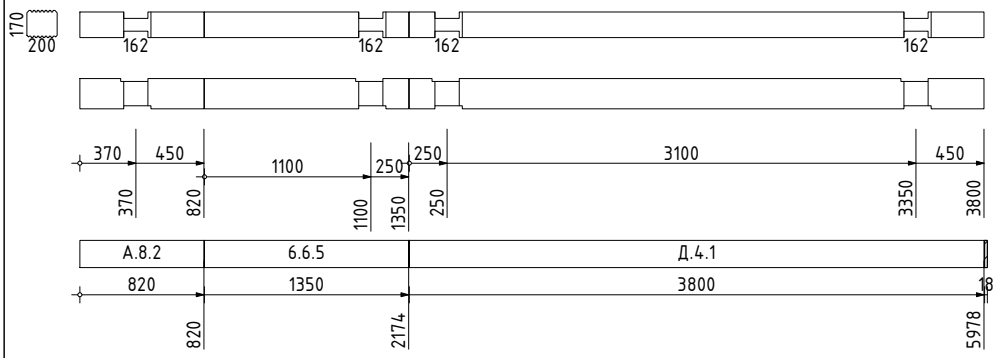	6000	5970	30
36	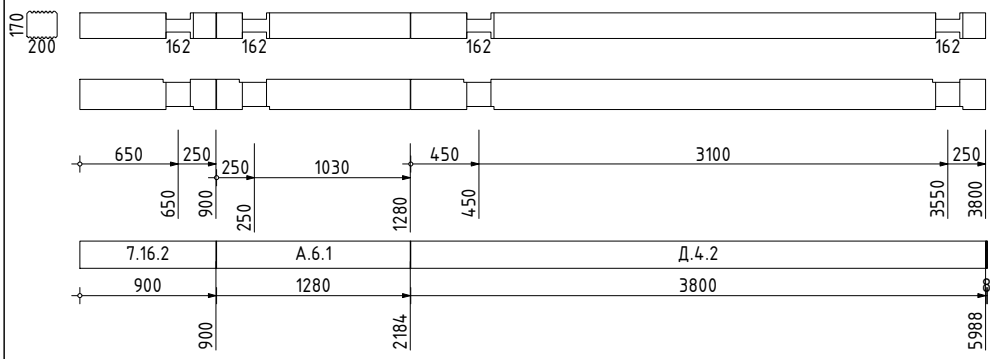	6000	5980	20
37	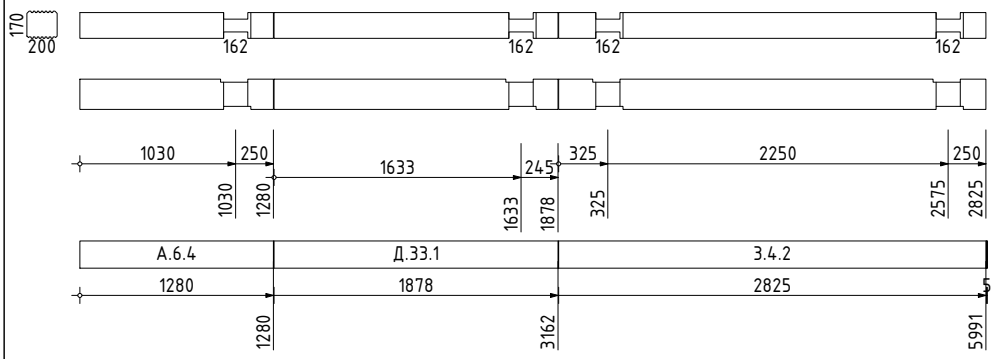	6000	5983	17
38	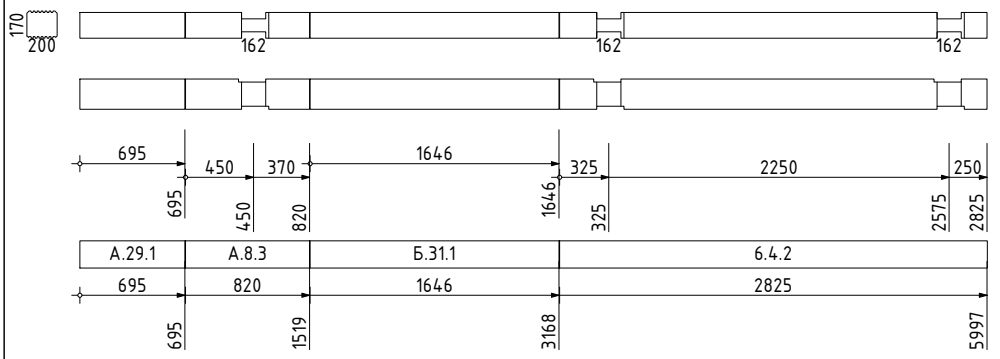	6000	5985	15
39	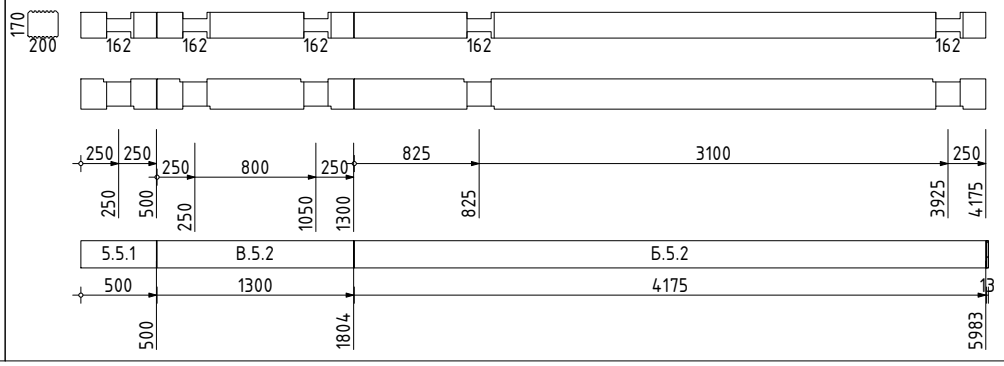	6000	5975	25

АТ Венцы документ ID: ProjectPro.ru [P-01] R86D

Взам.инв.№

Подп. и дата

Инв № подл.

Изм.	Кол.уч.	Лист	№ док.	Подп.	Дата

[P-01] Карта раскроя. Комплект сруба

[ProjectPro.ru] A-020-H2-BGKD-200x180h170-PP-19

№ п/п	Схема	Заг-ка, мм	Длина, мм	Отход, мм
40	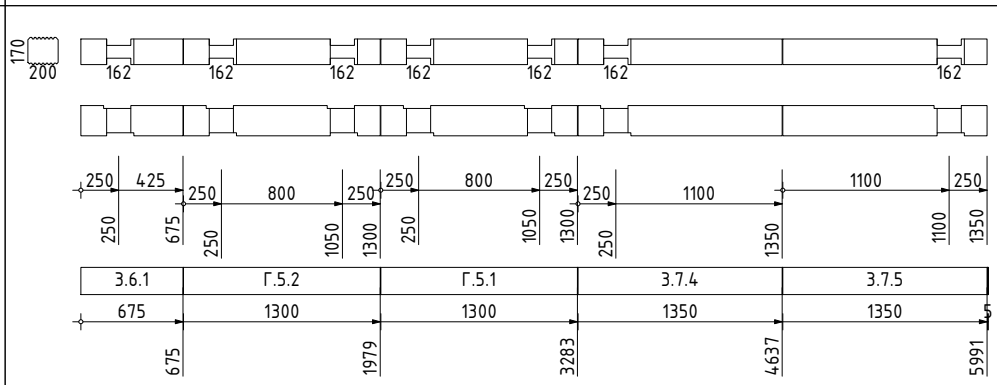	6000	5975	25
41	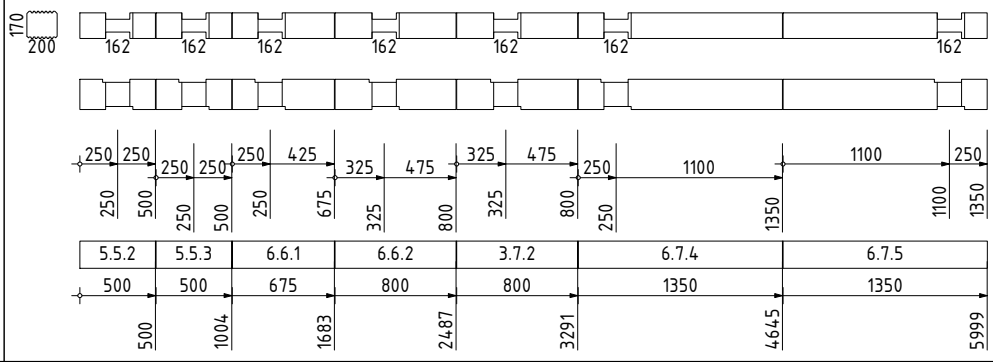	6000	5975	25
42	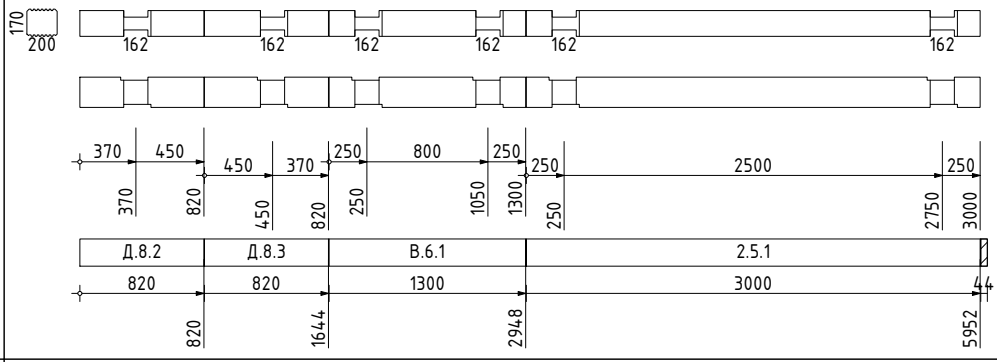	6000	5940	60
43	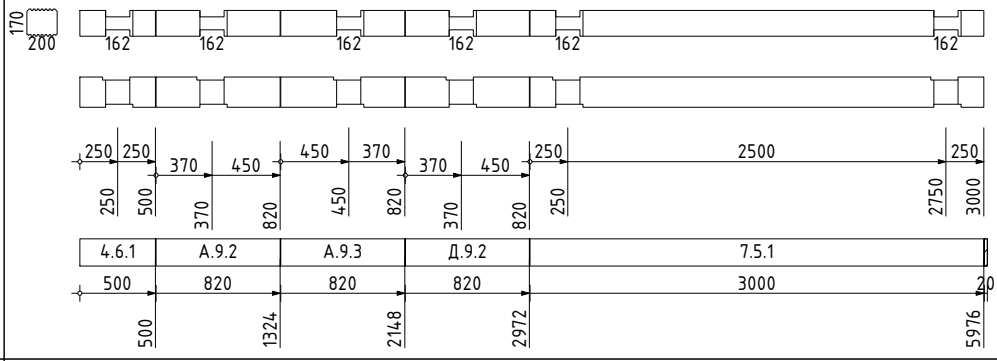	6000	5960	40
44	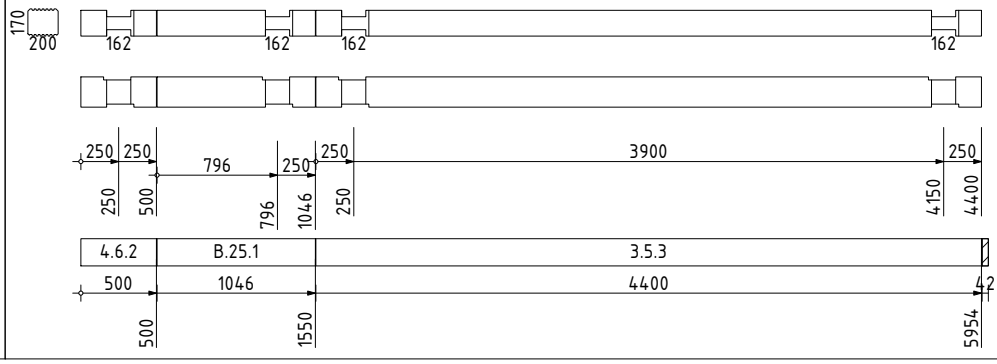	6000	5946	54

АТ Венцы документ ID: ProjectPro.ru [P-01] R86D

Взам.инв.№

Подп. и дата

Инв № подл.

Изм.	Кол.уч.	Лист	№ док.	Подп.	Дата

[P-01] Карта раскроя. Комплект сруба

[ProjectPro.ru] A-020-H2-BGKD-200x180h170-PP-19

Лист 10 (55)

№ п/п	Схема	Заг-ка, мм	Длина, мм	Отход, мм
45	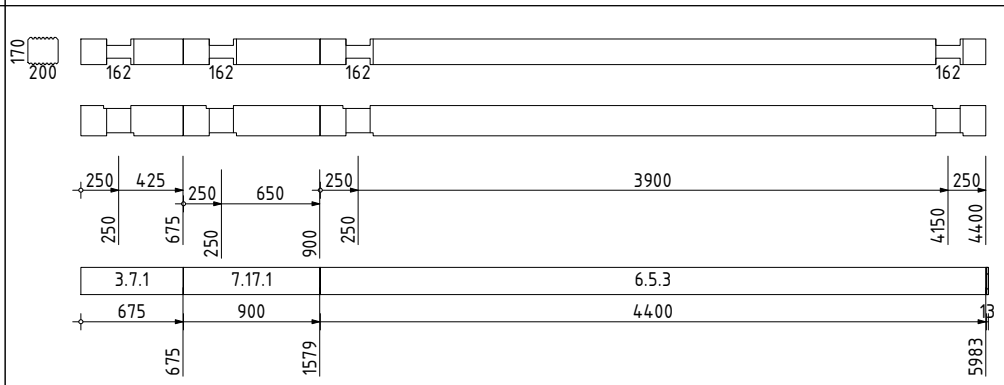	6000	5975	25
46	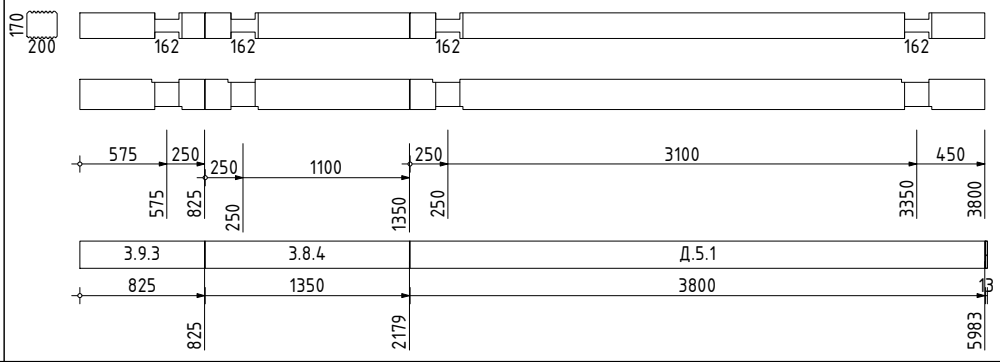	6000	5975	25
47	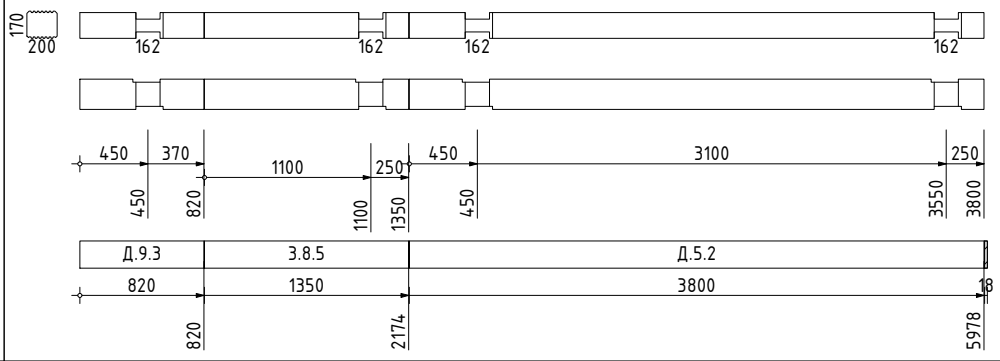	6000	5970	30
48	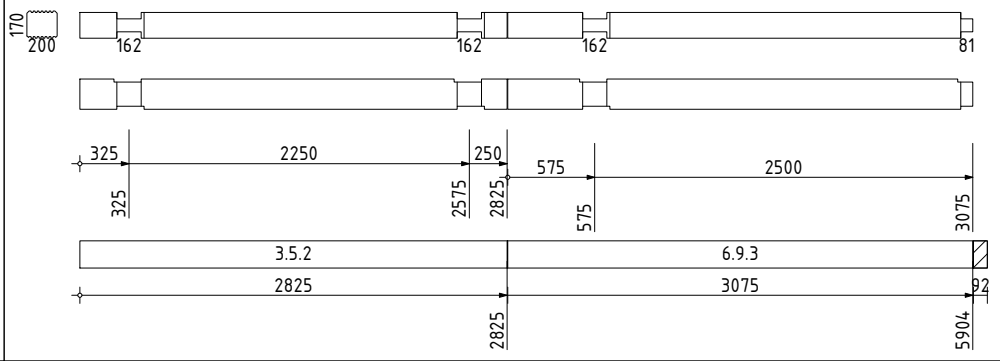	6000	5900	100
49	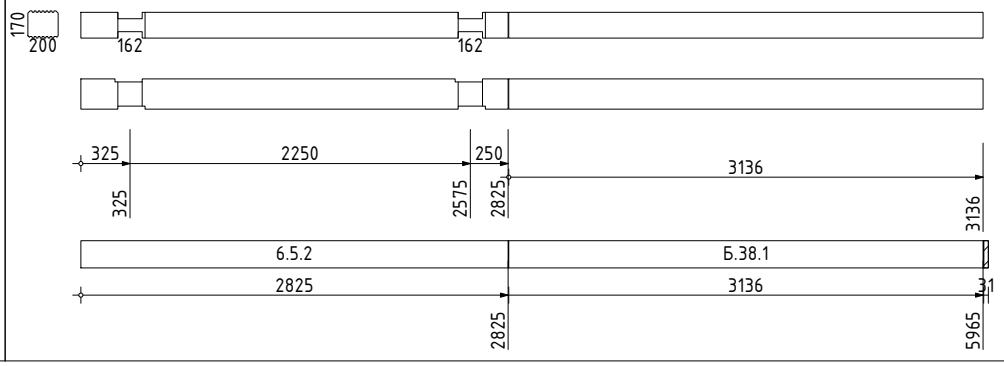	6000	5961	39

АТ Венцы документ ID: ProjectPro.ru [P-01] R86D

Взам.инв.№

Подп. и дата

Инв № подл.

Изм.	Кол.уч.	Лист	№ док.	Подп.	Дата

[P-01] Карта раскроя. Комплект сруба

[ProjectPro.ru] A-020-H2-BGKD-200x180h170-PP-19

№ п/п	Схема	Заг-ка, мм	Длина, мм	Отход, мм
50	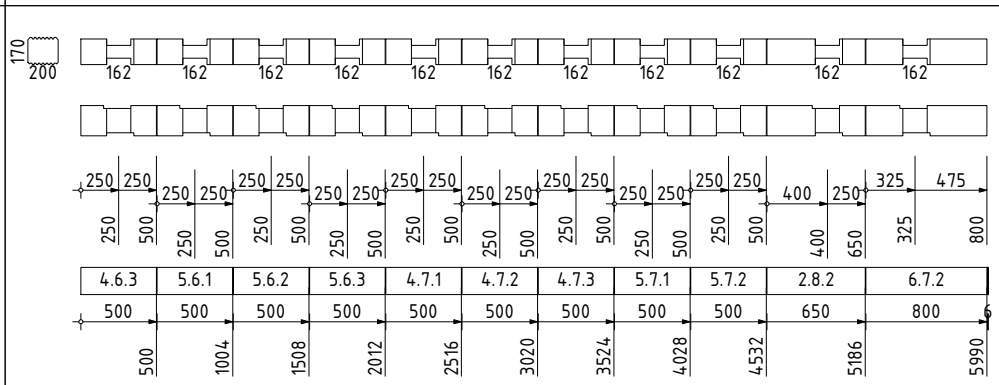	6000	5950	50
51	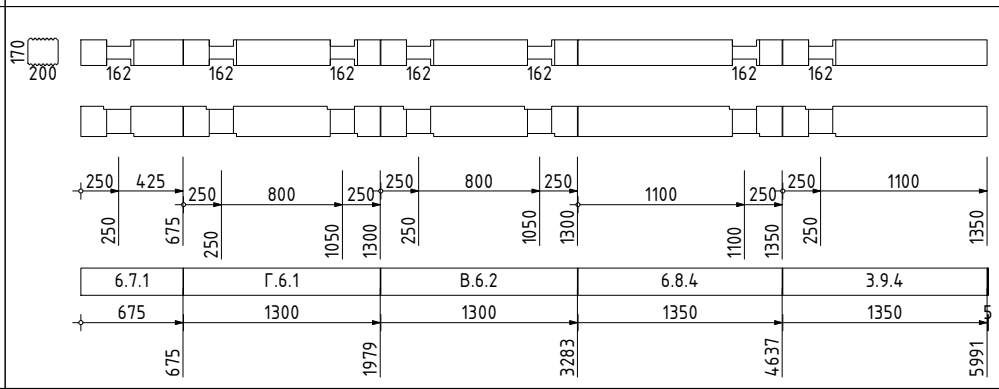	6000	5975	25
52	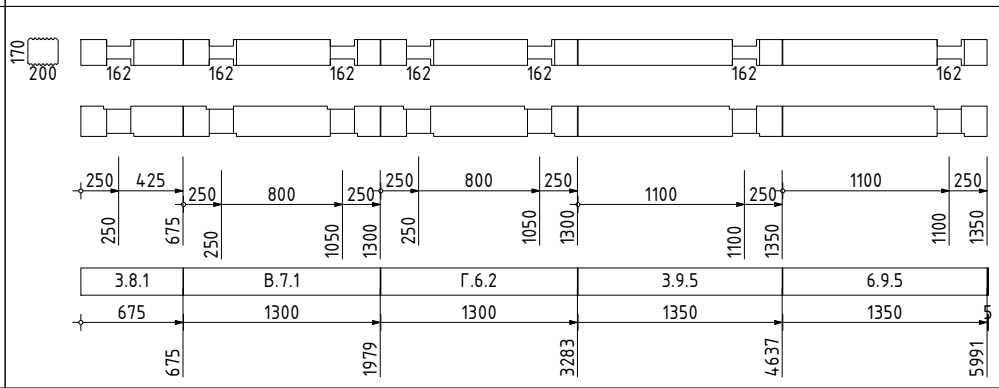	6000	5975	25
53	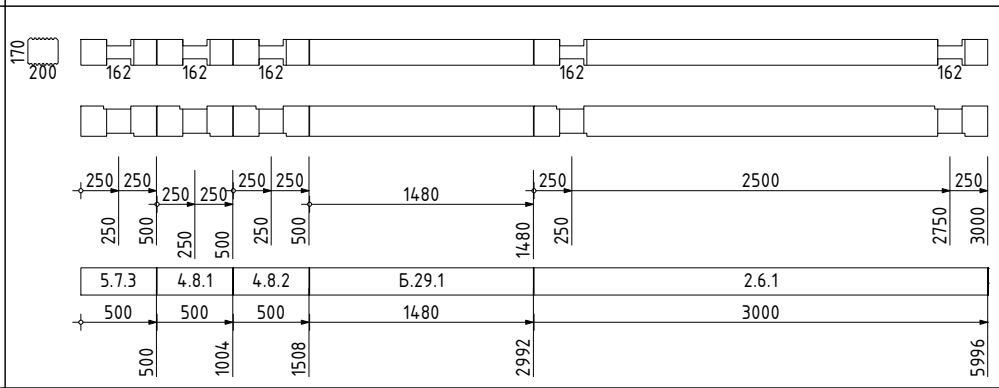	6000	5980	20
54	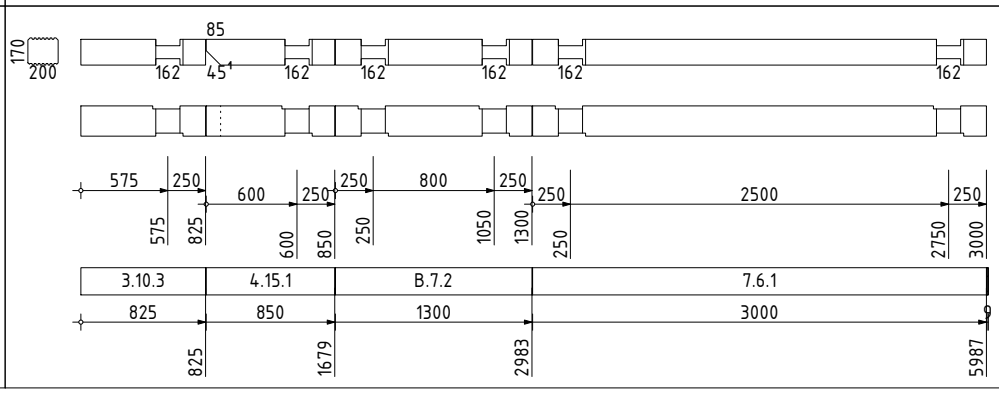	6000	5975	25

АТ Венцы документ ID: ProjectPro.ru [P-01] R86D

Взам.инв.№

Подп. и дата

Инв № подл.

Изм.	Кол.уч.	Лист	№ док.	Подп.	Дата

[P-01] Карта раскроя. Комплект сруба

[ProjectPro.ru] A-020-H2-BGKD-200x180h170-PP-19

№ п/п	Схема	Заг-ка, мм	Длина, мм	Отход, мм
55	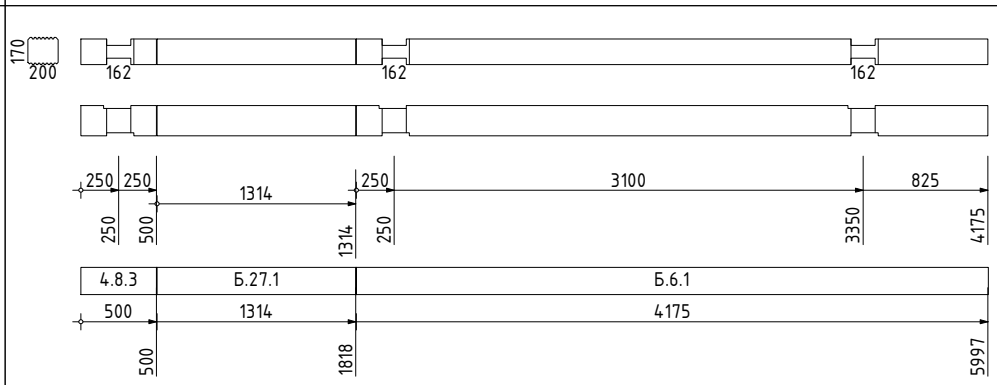	6000	5989	11
56	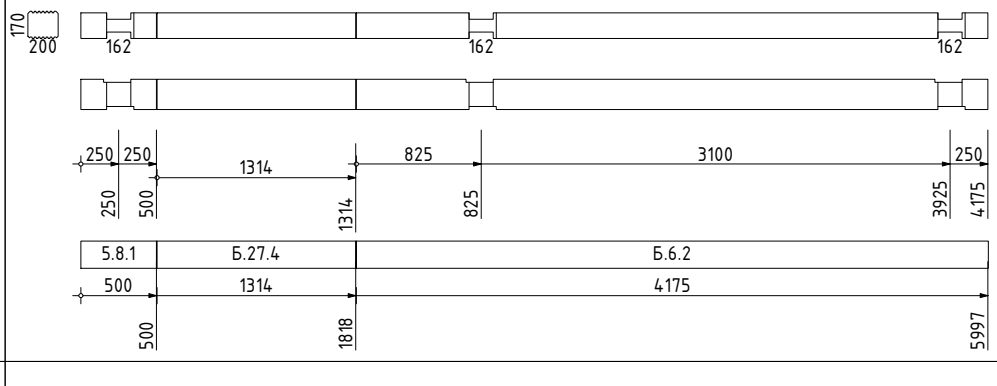	6000	5989	11
57	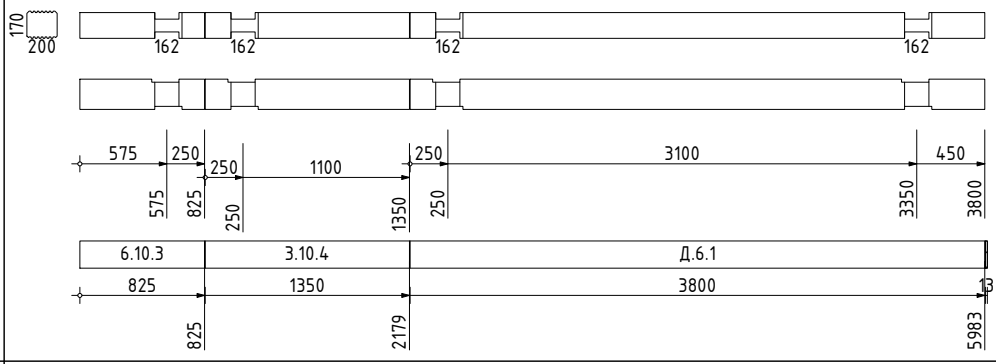	6000	5975	25
58	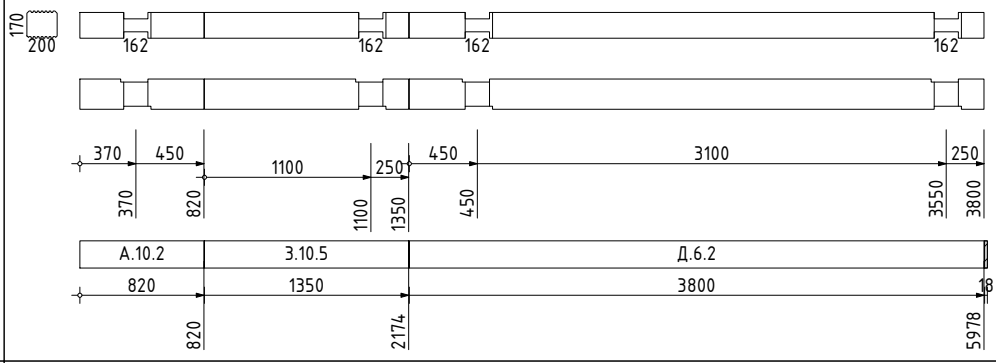	6000	5970	30
59	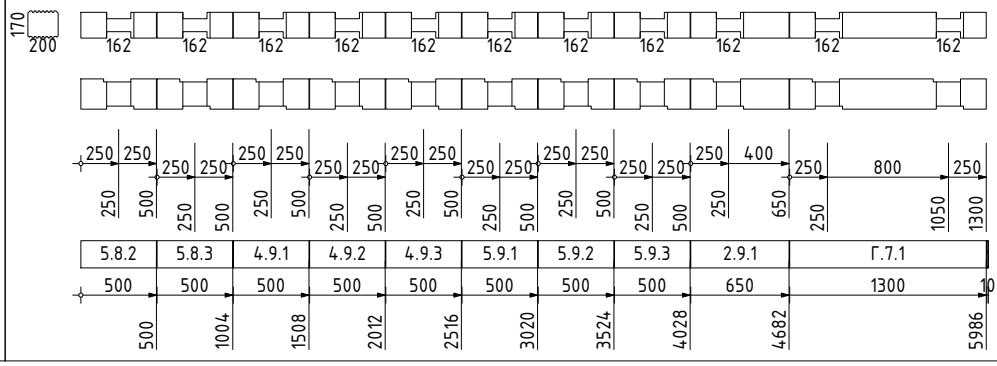	6000	5950	50

АТ Венцы документ ID: ProjectPro.ru [P-01] R86D

Взам.инв.№

Подп. и дата

Инв № подл.

Изм.	Кол.уч.	Лист	№ док.	Подп.	Дата

[P-01] Карта раскроя. Комплект сруба

[ProjectPro.ru] A-020-H2-BGKD-200x180h170-PP-19

Лист 13 (55)

№ п/п	Схема	Заг-ка, мм	Длина, мм	Отход, мм
60	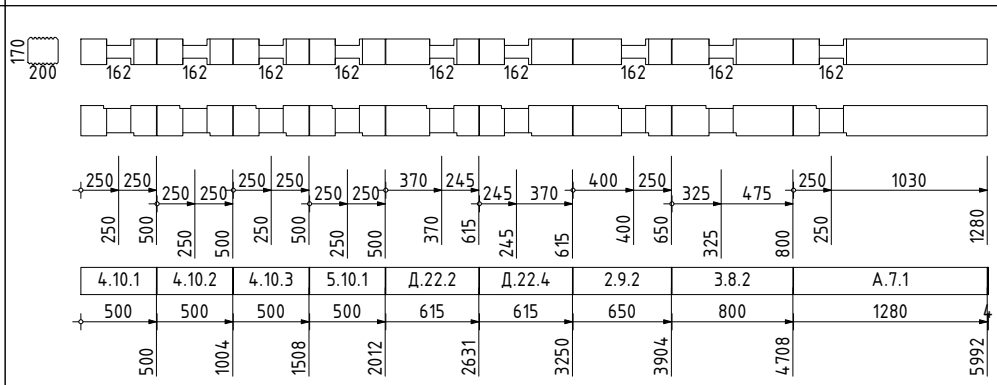	6000	5960	40
61	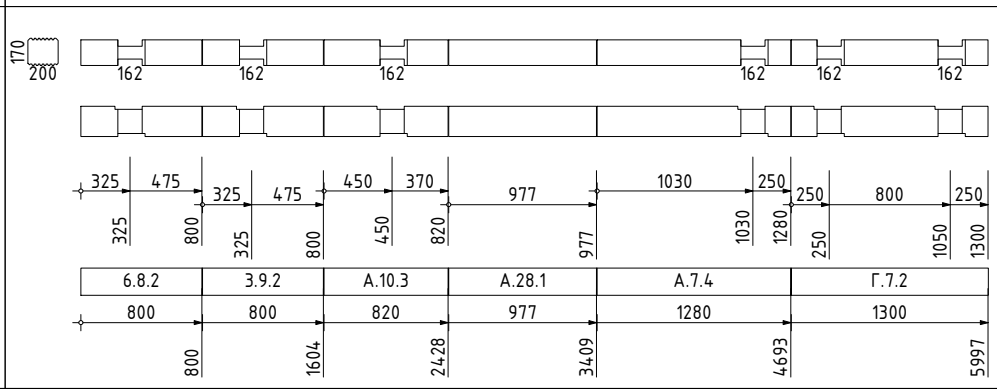	6000	5977	23
62	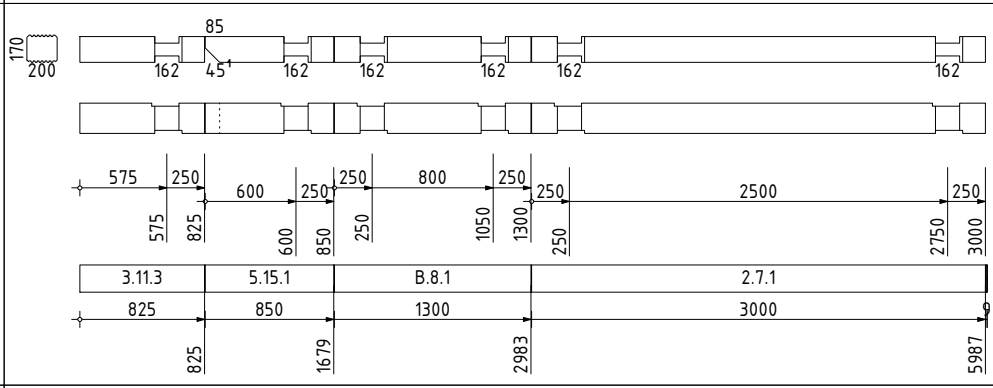	6000	5975	25
63	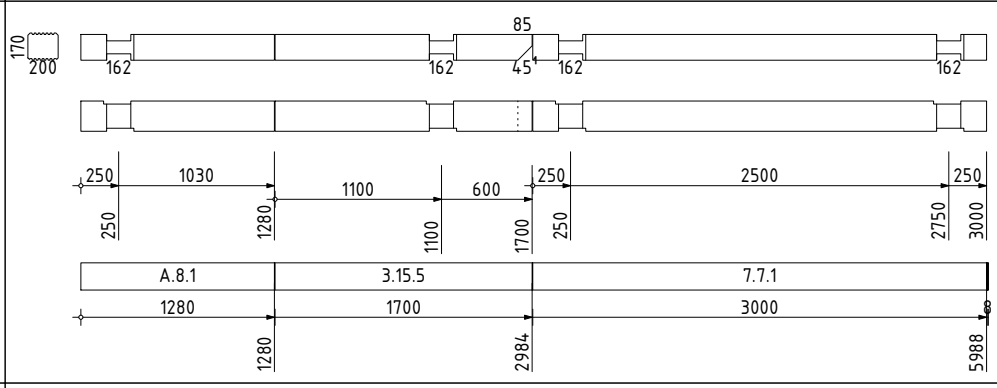	6000	5980	20
64	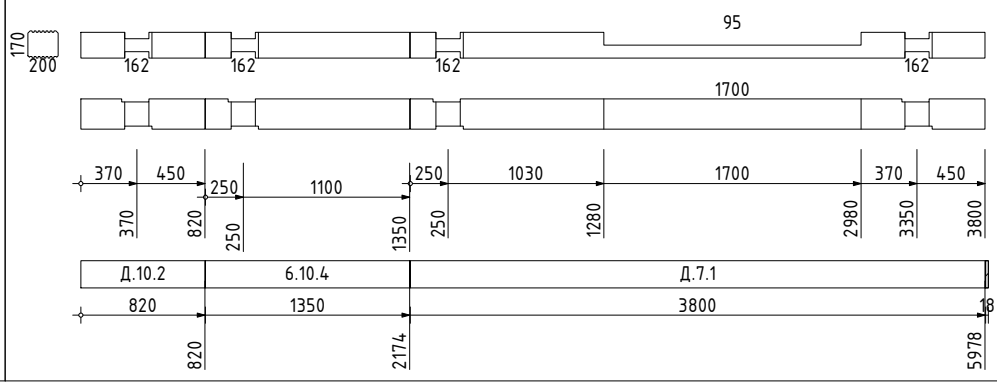	6000	5970	30

АТ Венцы документ ID: ProjectPro.ru [P-01] R86D

Взам.инв.№

Подп. и дата

Инв № подл.

Изм.	Кол.уч.	Лист	№ док.	Подп.	Дата

[P-01] Карта раскроя. Комплект сруба

[ProjectPro.ru] A-020-H2-BGKD-200x180h170-PP-19

№ п/п	Схема	Заг-ка, мм	Длина, мм	Отход, мм
65	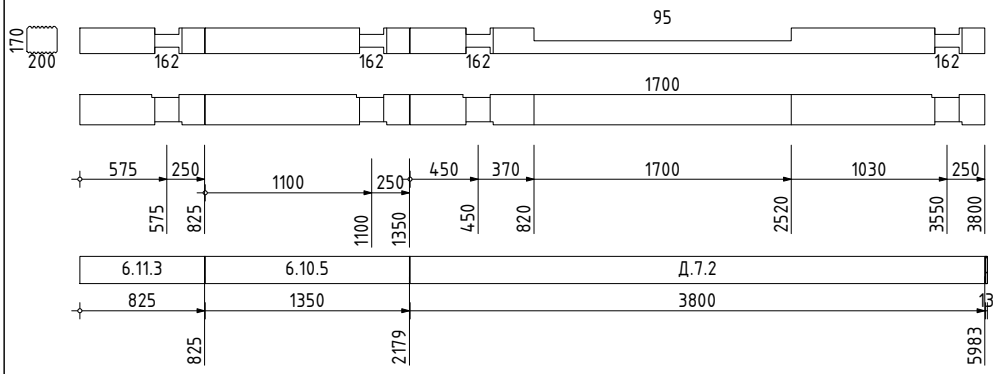	6000	5975	25
66	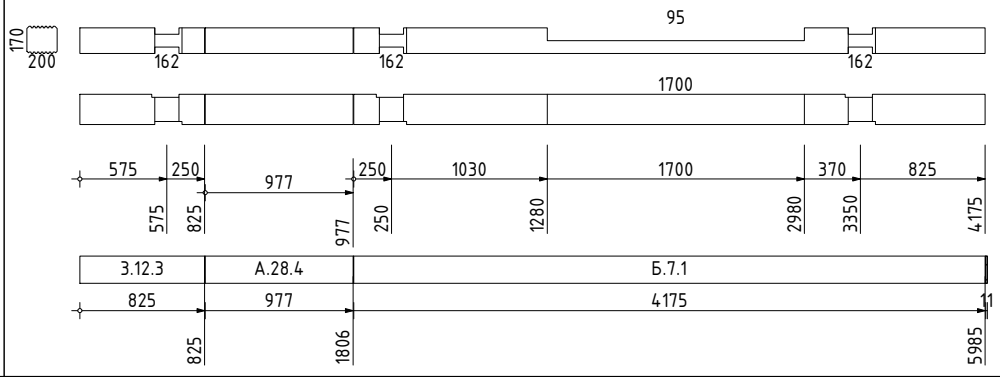	6000	5977	23
67	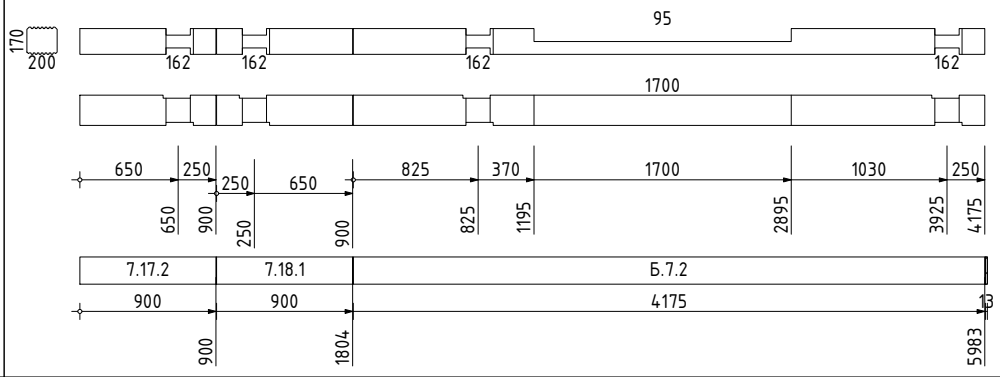	6000	5975	25
68	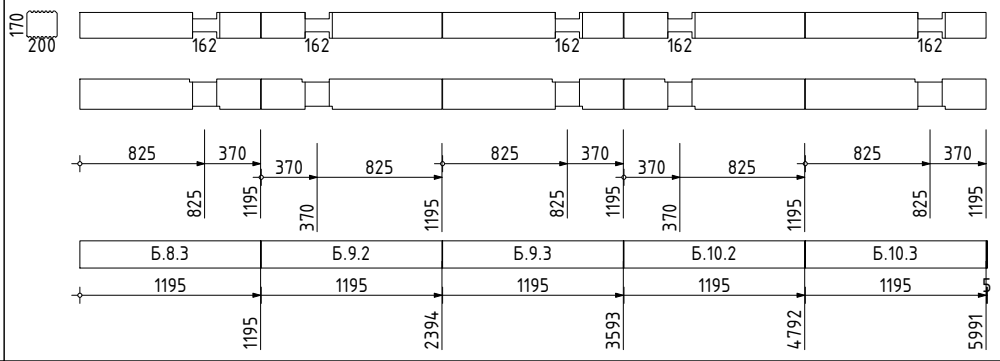	6000	5975	25
69	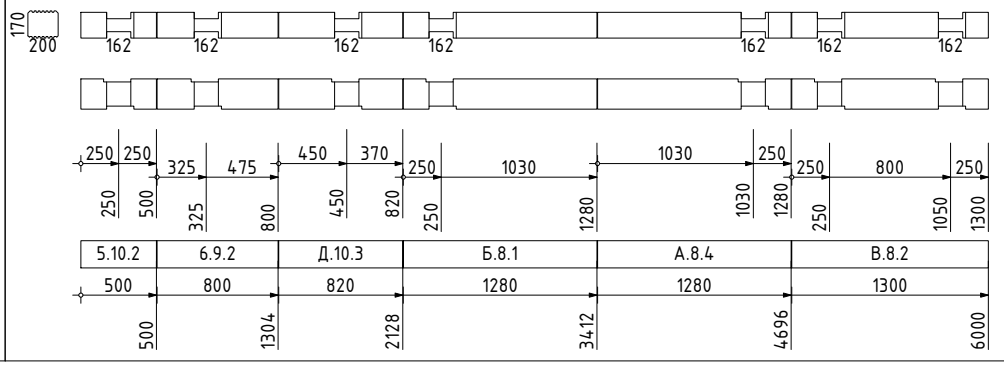	6000	5980	20

Изм.	Кол.уч.	Лист	№ док.	Подп.	Дата	[Р-01] Карта раскроя. Комплект сруба [ProjectPro.ru] А-020-Н2-BGKD-200x180h170-PP-19	Лист 15 (55)

Взам.инв.№

Подп. и дата

Инв № подл.

АТ Венцы документ ID: ProjectPro.ru [P-01] R86D

№ п/п	Схема	Заг-ка, мм	Длина, мм	Отход, мм
70	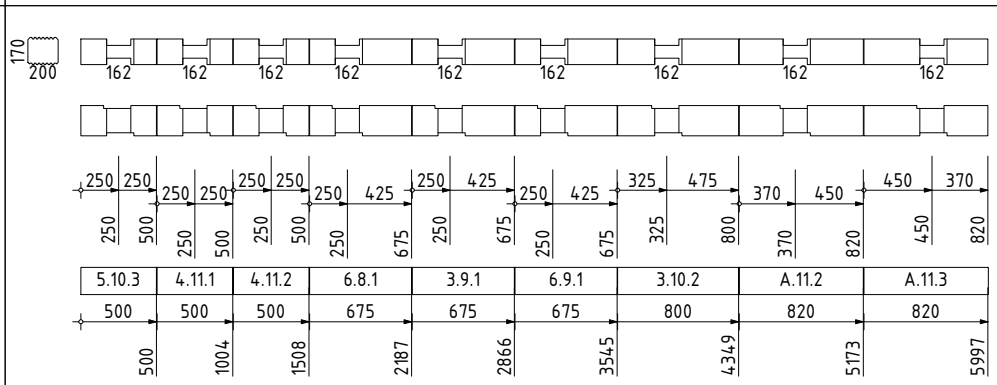	6000	5965	35
71	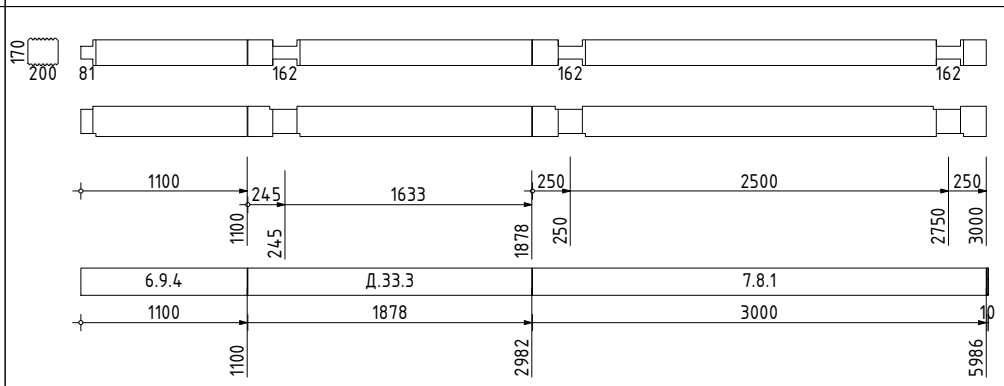	6000	5978	22
72	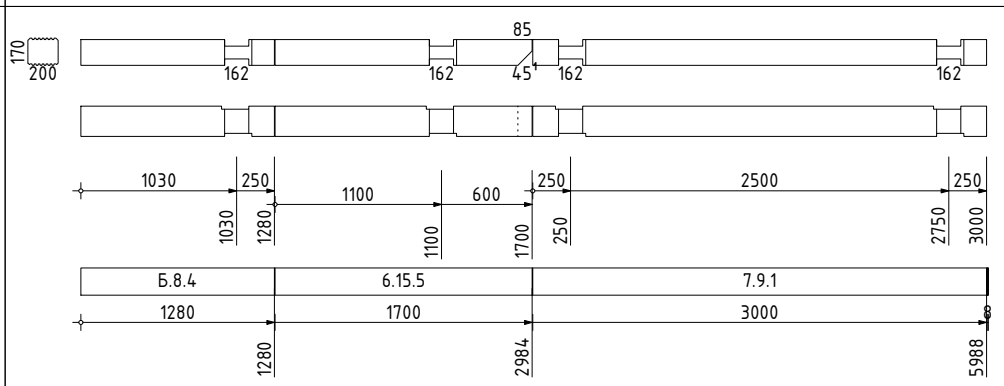	6000	5980	20
73	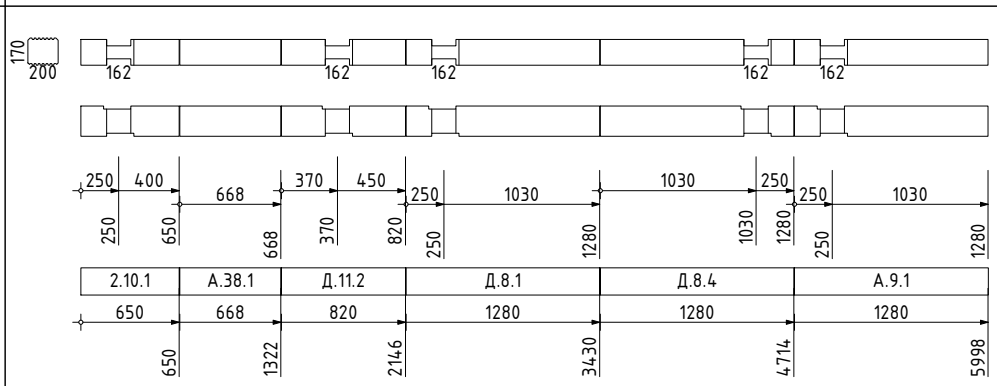	6000	5978	22
74	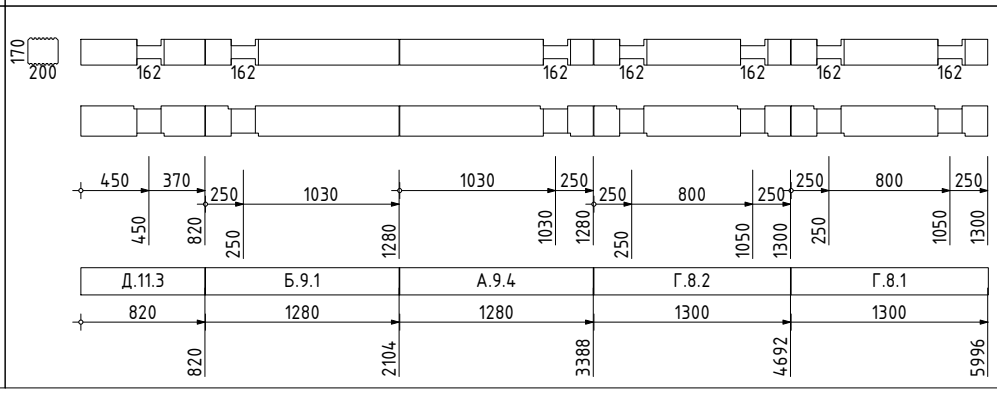	6000	5980	20

АТ Венцы документ ID: ProjectPro.ru [P-01] R86D

Взам.инв.№

Подп. и дата

Инв № подл.

Изм.	Кол.уч.	Лист	№ док.	Подп.	Дата

[P-01] Карта раскроя. Комплект сруба

[ProjectPro.ru] A-020-H2-BGKD-200x180h170-PP-19

№ п/п	Схема	Заг-ка, мм	Длина, мм	Отход, мм
75	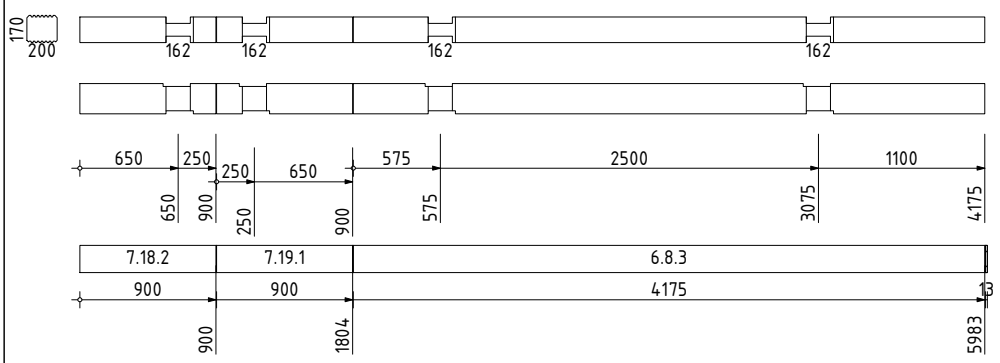	6000	5975	25
76	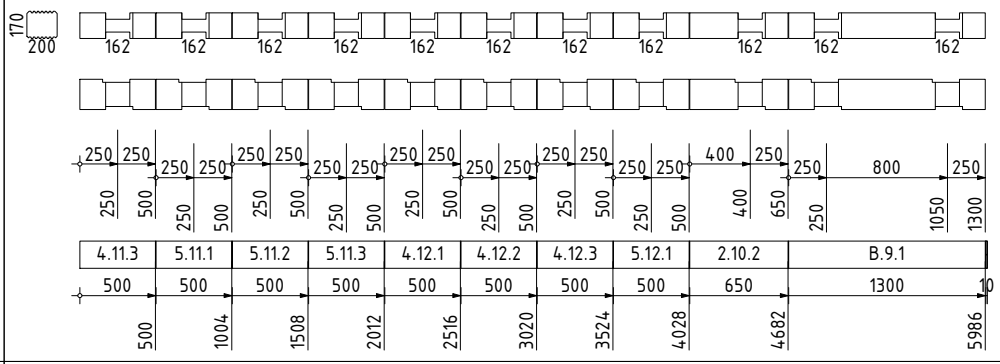	6000	5950	50
77	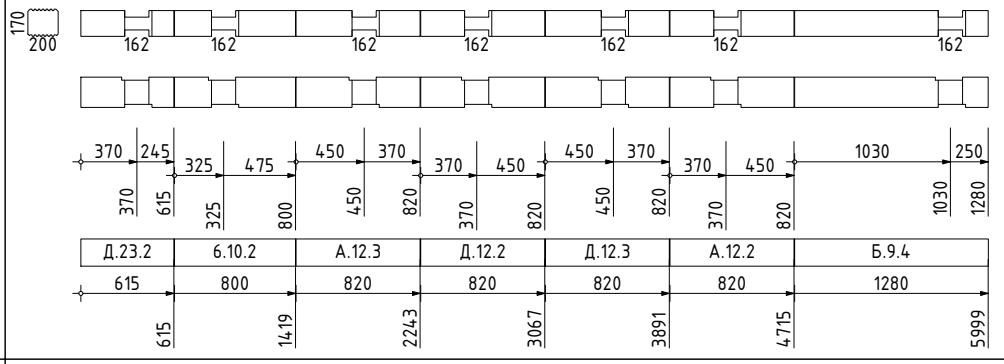	6000	5975	25
78	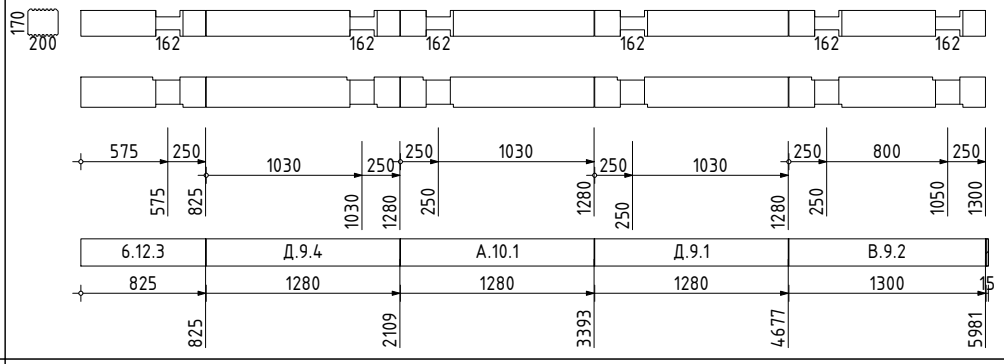	6000	5965	35
79	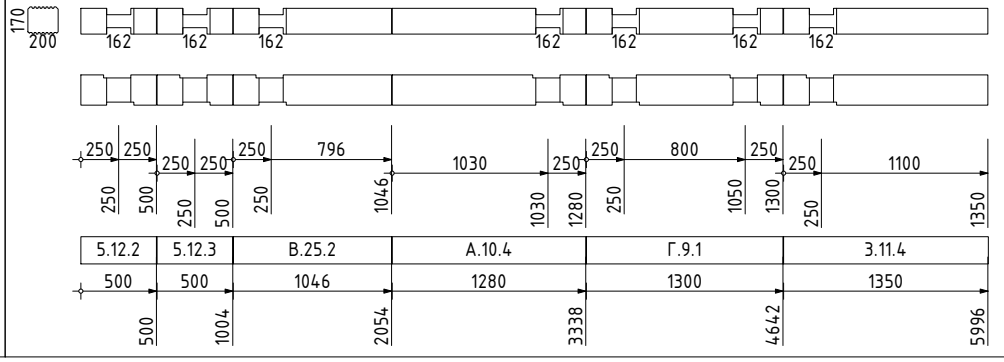	6000	5976	24

АТ Венцы документ ID: ProjectPro.ru [P-01] R86D

Взам.инв.№

Подп. и дата

Инв № подл.

Изм.	Кол.уч.	Лист	№ док.	Подп.	Дата	[P-01] Карта раскроя. Комплект сруба [ProjectPro.ru] A-020-H2-BGKD-200x180h170-PP-19	Лист 17 (55)

№ п/п	Схема	Заг-ка, мм	Длина, мм	Отход, мм
80	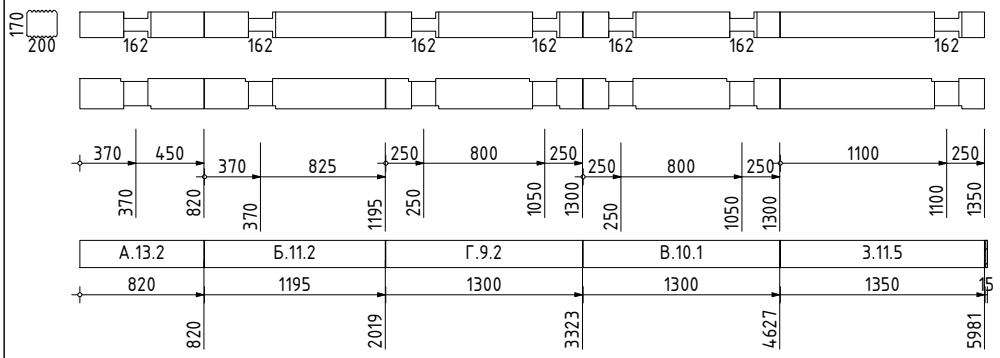	6000	5965	35
81	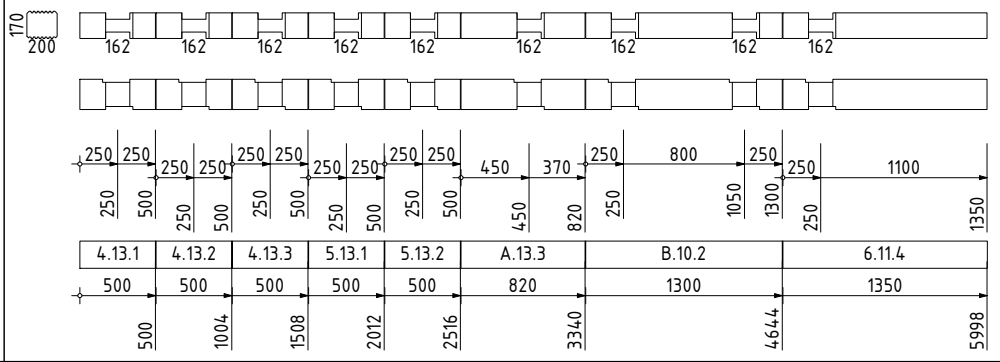	6000	5970	30
82	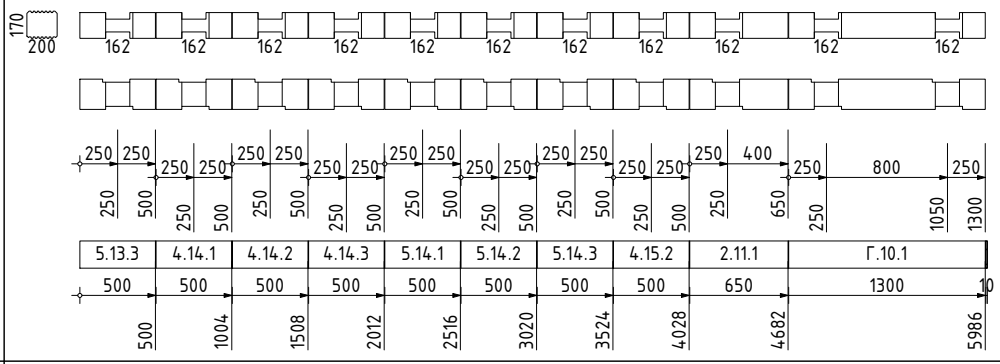	6000	5950	50
83	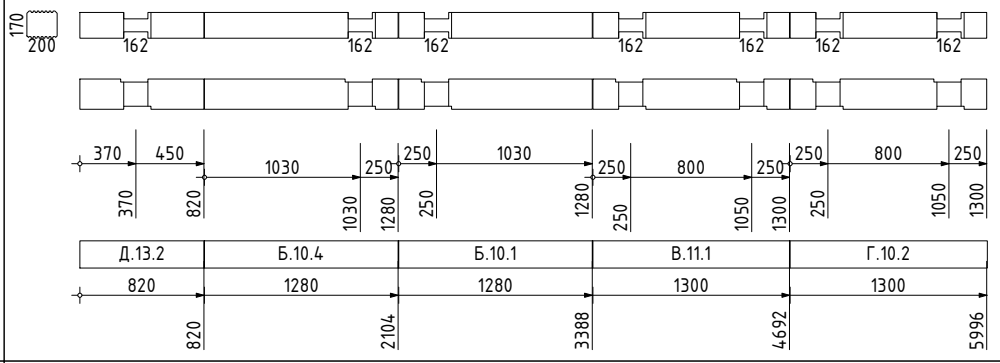	6000	5980	20
84	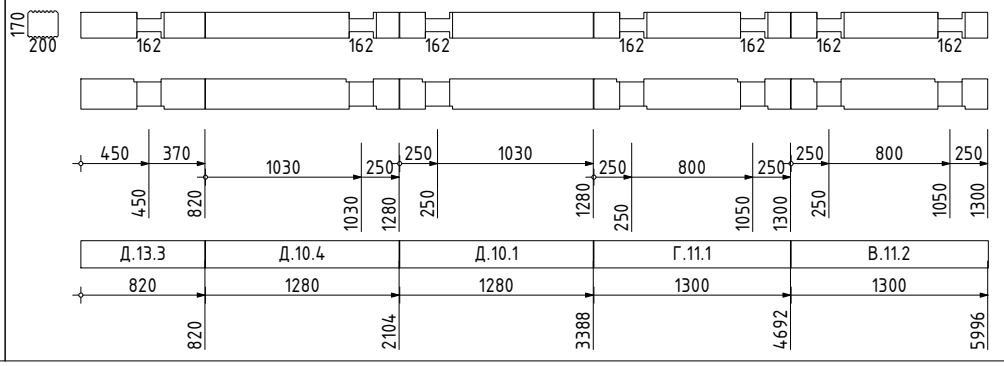	6000	5980	20

АТ Венцы документ ID: ProjectPro.ru [P-01] R86D

Взам.инв.№

Подп. и дата

Инв № подл.

Изм.	Кол.уч.	Лист	№ док.	Подп.	Дата

[P-01] Карта раскроя. Комплект сруба

[ProjectPro.ru] A-020-H2-BGKD-200x180h170-PP-19

Лист 18 (55)

№ п/п	Схема	Заг-ка, мм	Длина, мм	Отход, мм
85	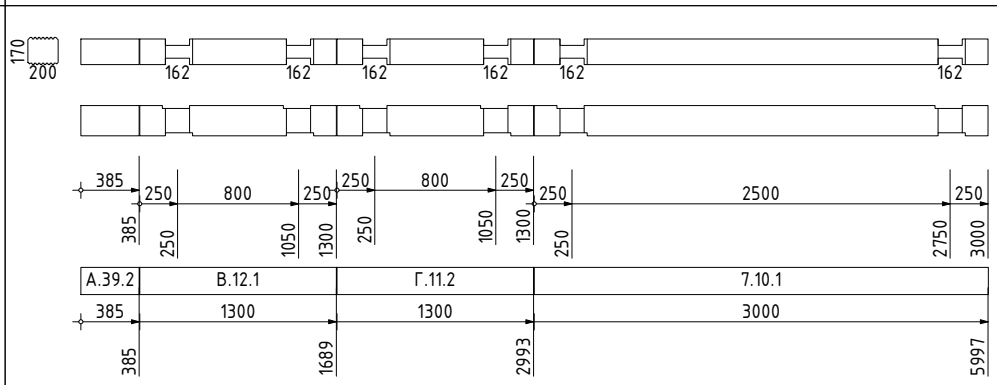	6000	5985	15
86	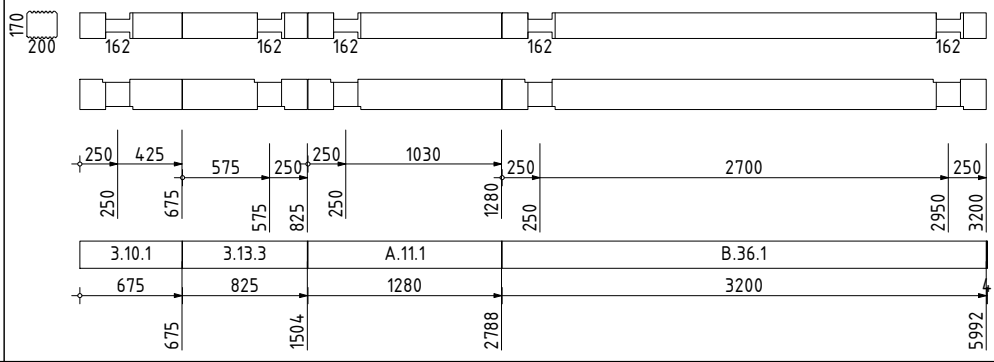	6000	5980	20
87	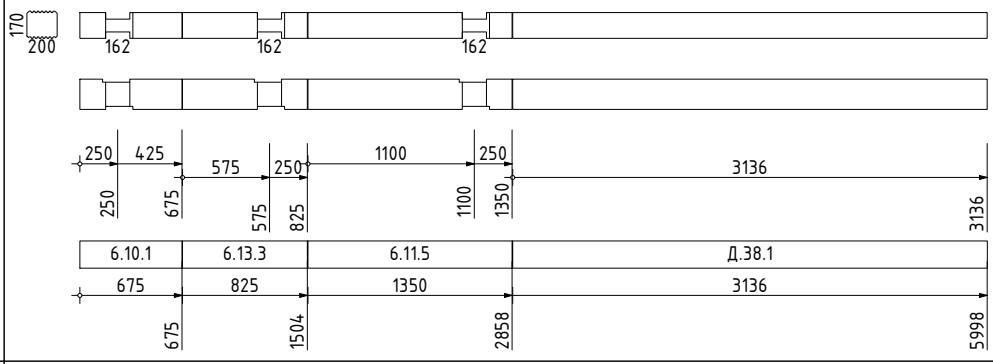	6000	5986	14
88	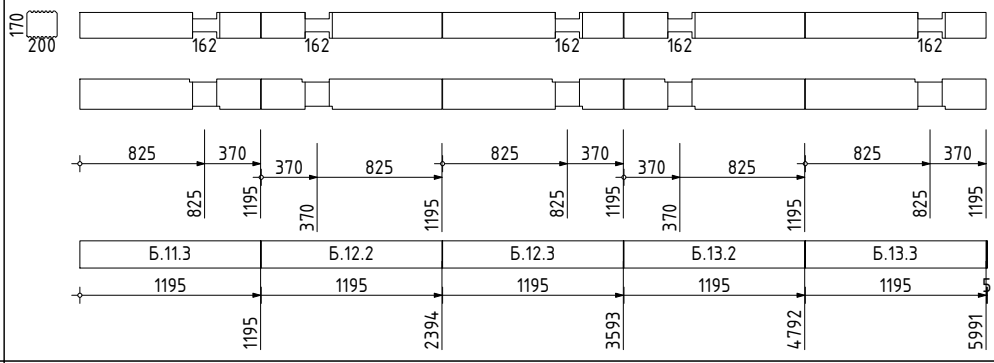	6000	5975	25
89	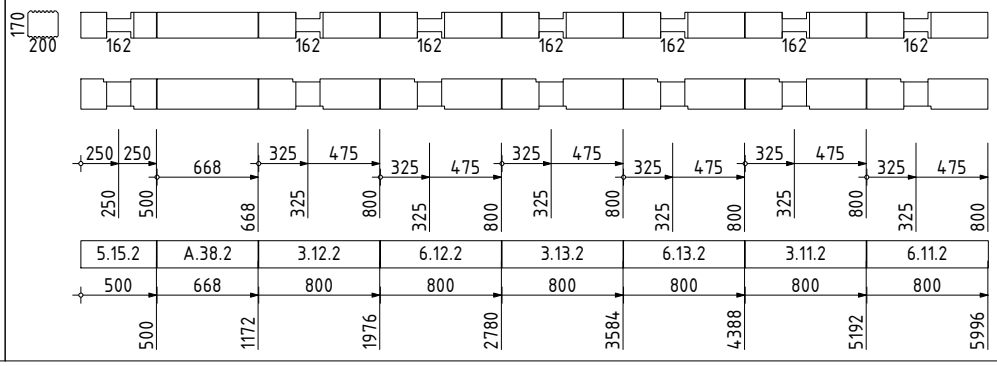	6000	5968	32

АТ Венцы документ ID: ProjectPro.ru [P-01] R86D

Взам.инв.№

Подп. и дата

Инв № подл.

Изм.	Кол.уч.	Лист	№ док.	Подп.	Дата

[P-01] Карта раскроя. Комплект сруба

[ProjectPro.ru] A-020-H2-BGKD-200x180h170-PP-19

№ п/п	Схема	Заг-ка, мм	Длина, мм	Отход, мм
90	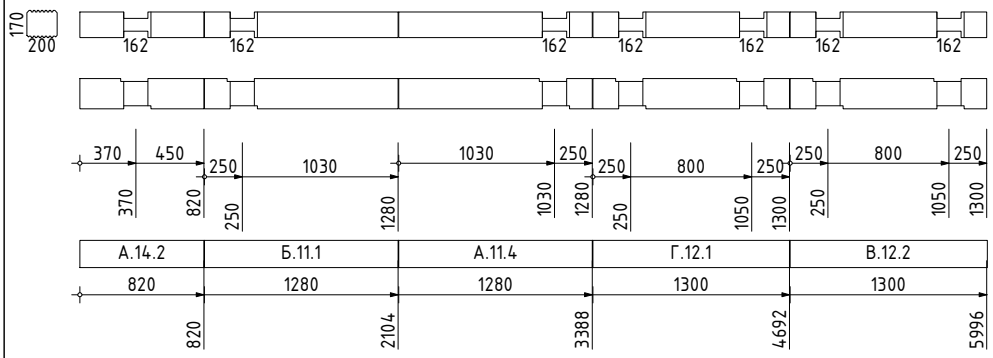	6000	5980	20
91	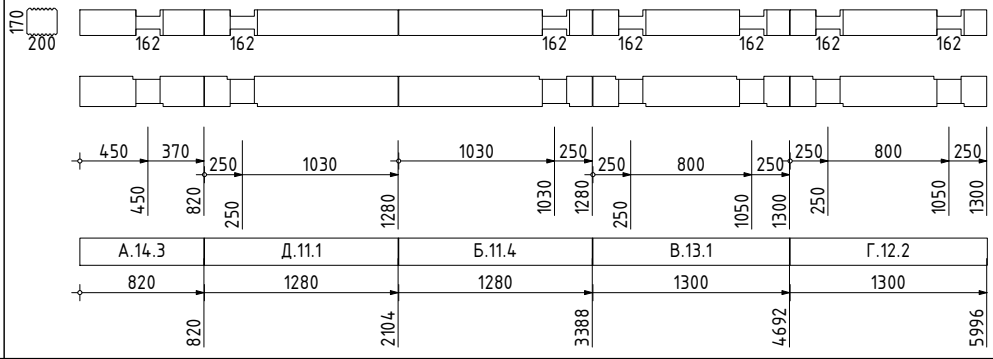	6000	5980	20
92	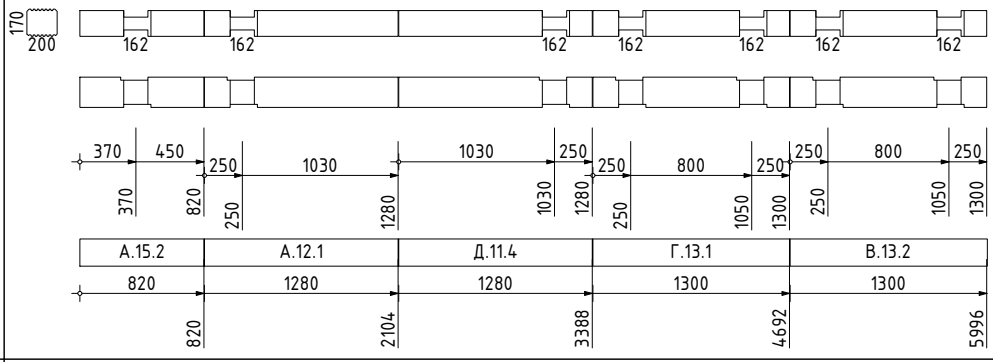	6000	5980	20
93	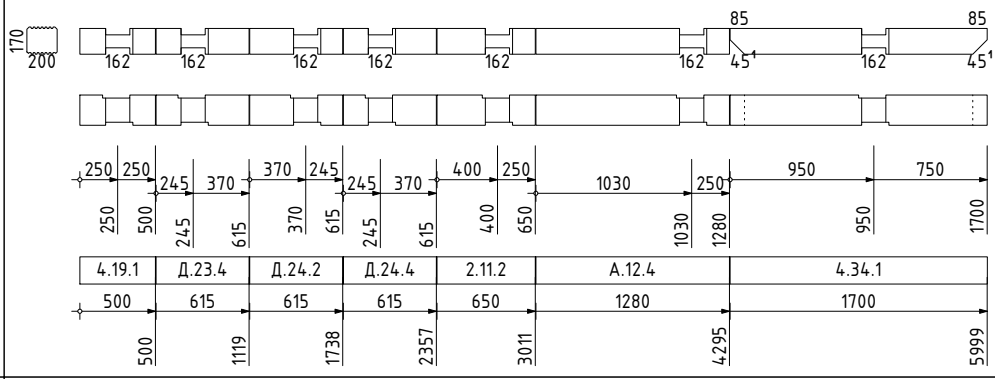	6000	5975	25
94	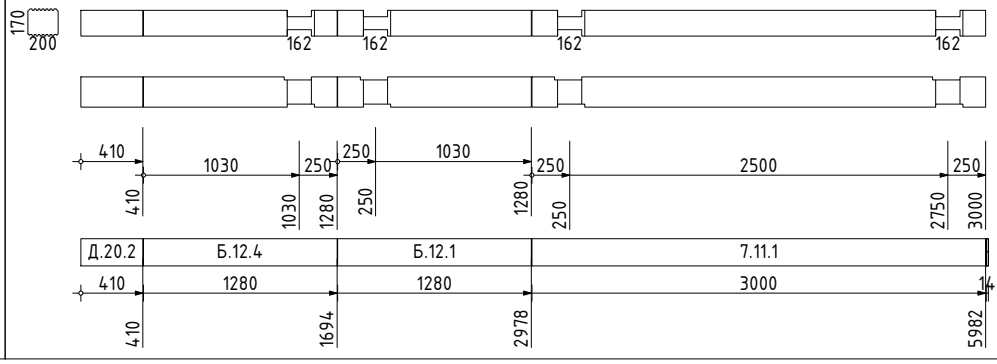	6000	5970	30

АТ Венцы документ ID: ProjectPro.ru [P-01] R86D

Взам.инв.№

Подп. и дата

Инв № подл.

Изм.	Кол.уч.	Лист	№ док.	Подп.	Дата

[P-01] Карта раскроя. Комплект сруба

[ProjectPro.ru] A-020-H2-BGKD-200x180h170-PP-19

№ п/п	Схема	Заг-ка, мм	Длина, мм	Отход, мм
95	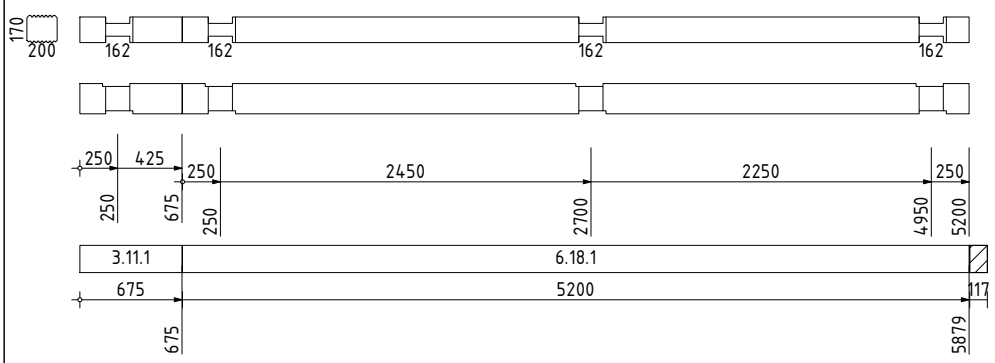	6000	5875	125
96	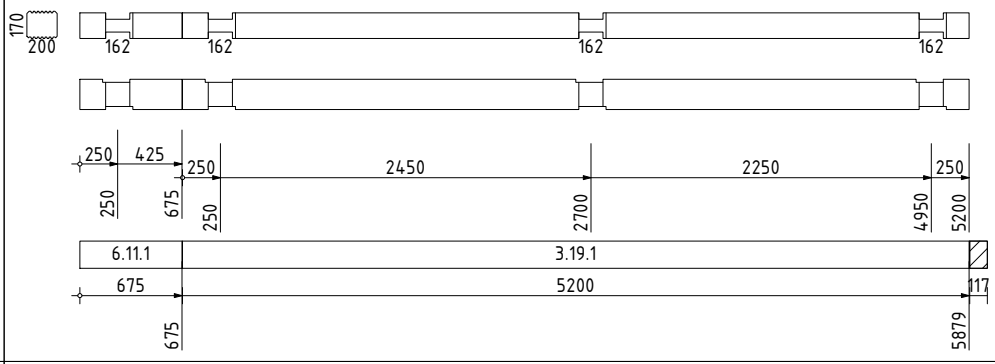	6000	5875	125
97	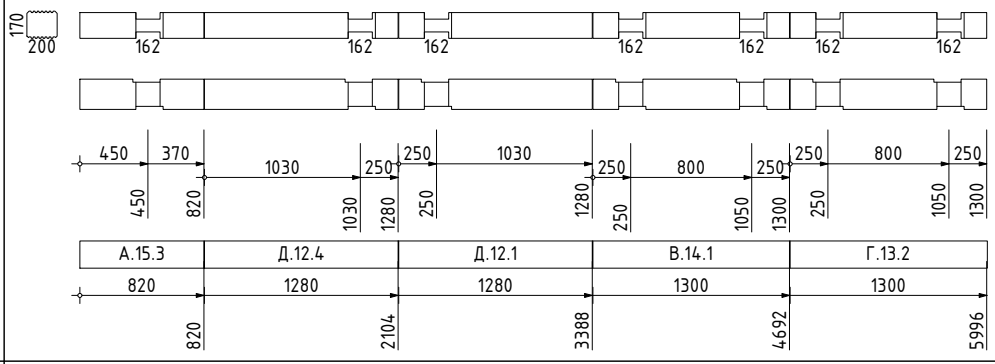	6000	5980	20
98	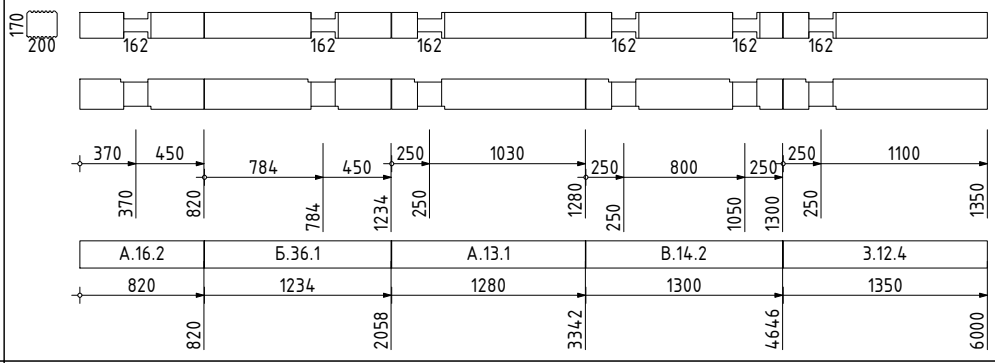	6000	5984	16
99	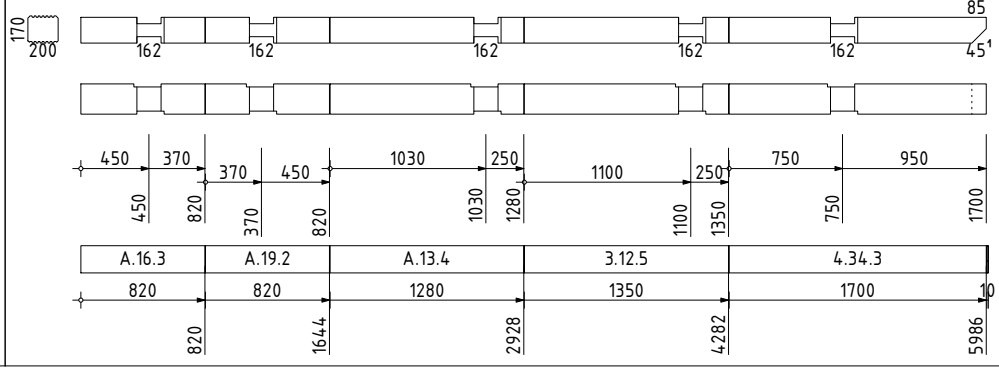	6000	5970	30

Изм.	Кол.уч.	Лист	№ док.	Подп.	Дата	[P-01] Карта раскроя. Комплект сруба [ProjectPro.ru] A-020-H2-BGKD-200x180h170-PP-19	Лист 21 (55)

Взам.инв.№

Подп. и дата

Инв № подл.

АТ Венцы документ ID: ProjectPro.ru [P-01] R86D

№ п/п	Схема	Заг-ка, мм	Длина, мм	Отход, мм
100	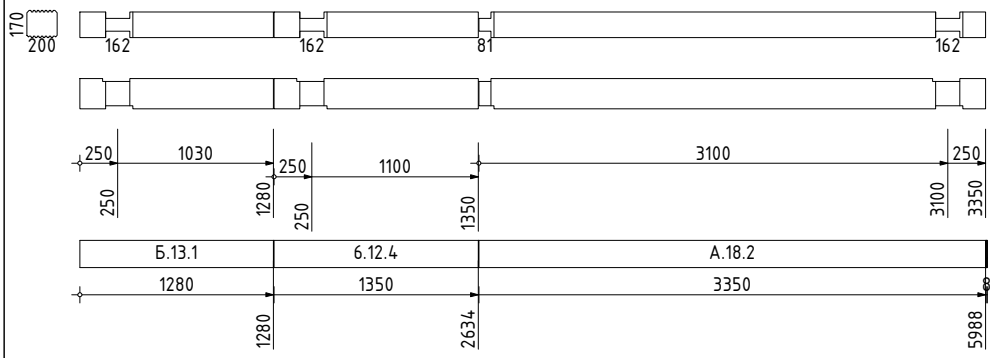	6000	5980	20
101	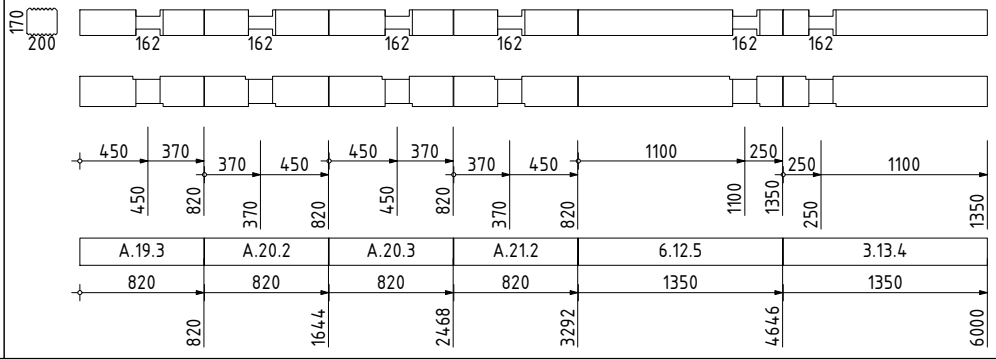	6000	5980	20
102	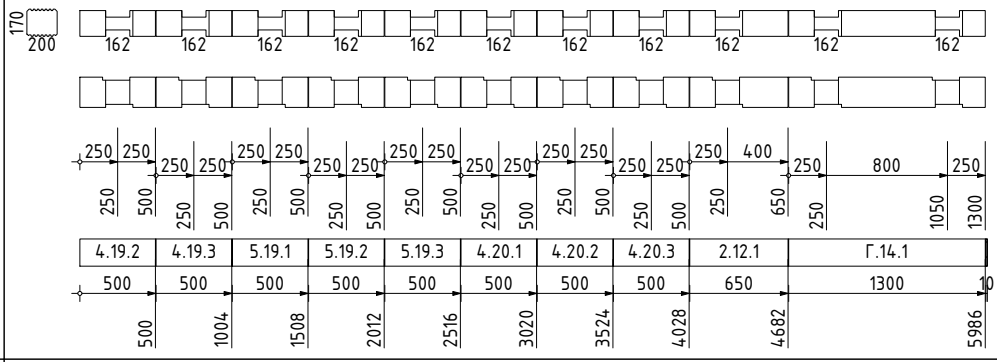	6000	5950	50
103	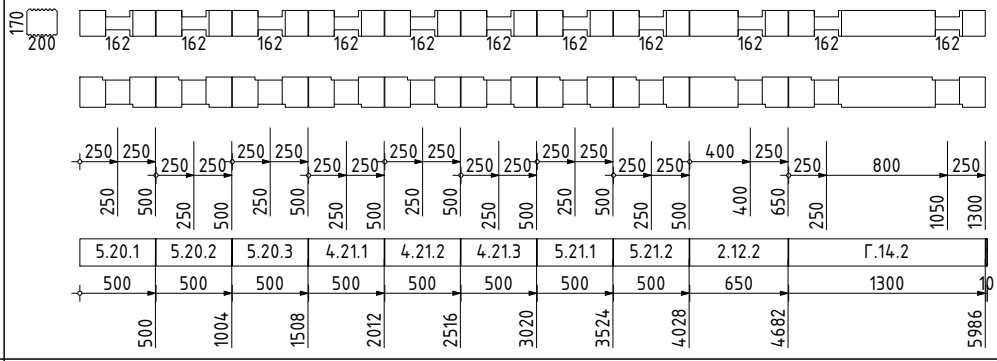	6000	5950	50
104	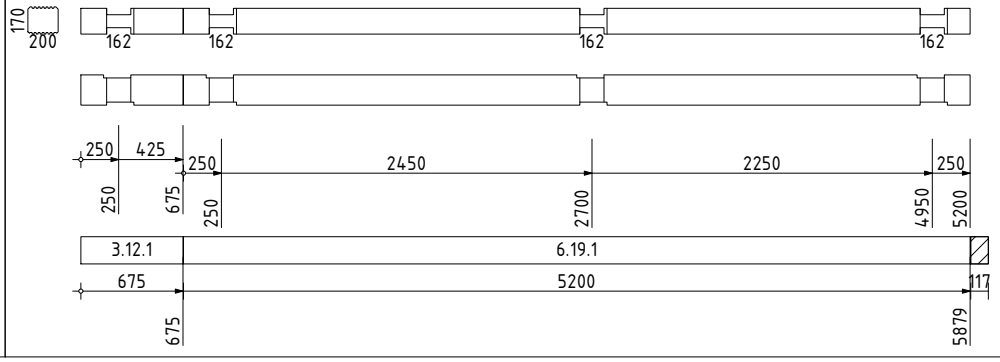	6000	5875	125

АТ Венцы документ ID: ProjectPro.ru [P-01] R86D

№ п/п	Схема	Заг-ка, мм	Длина, мм	Отход, мм
105	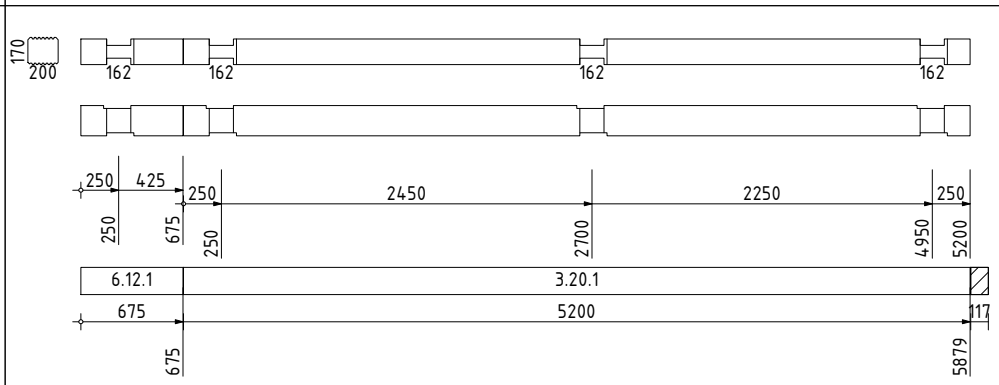	6000	5875	125
106	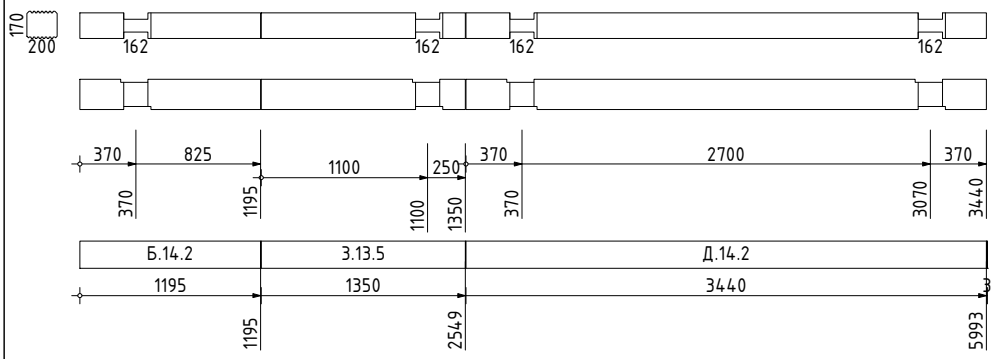	6000	5985	15
107	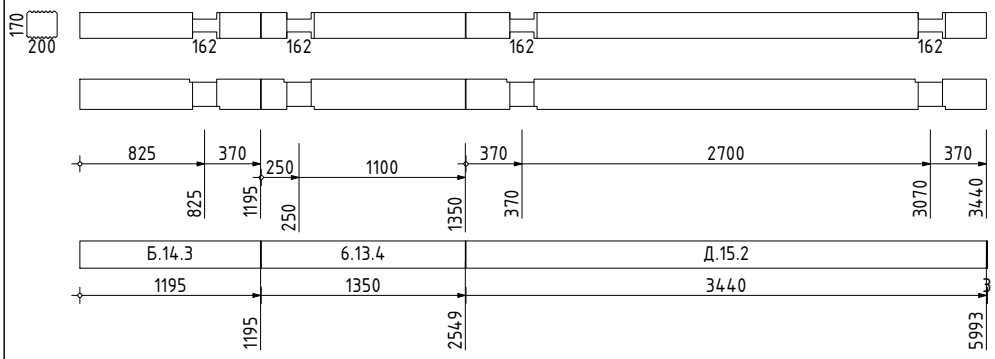	6000	5985	15
108	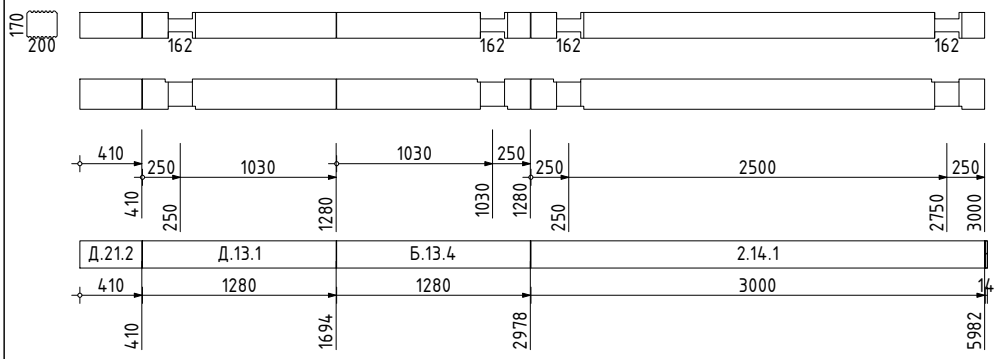	6000	5970	30
109	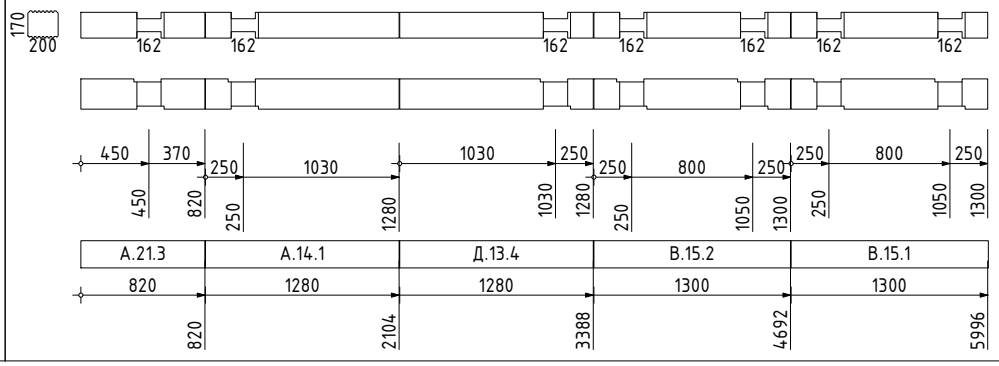	6000	5980	20

АТ Венцы документ ID: ProjectPro.ru [P-01] R86D

Взам.инв.№

Подп. и дата

Инв № подл.

Изм.	Кол.уч.	Лист	№ док.	Подп.	Дата

[P-01] Карта раскроя. Комплект сруба

[ProjectPro.ru] A-020-H2-BGKD-200x180h170-PP-19

Лист 23 (55)

№ п/п	Схема	Заг-ка, мм	Длина, мм	Отход, мм
110	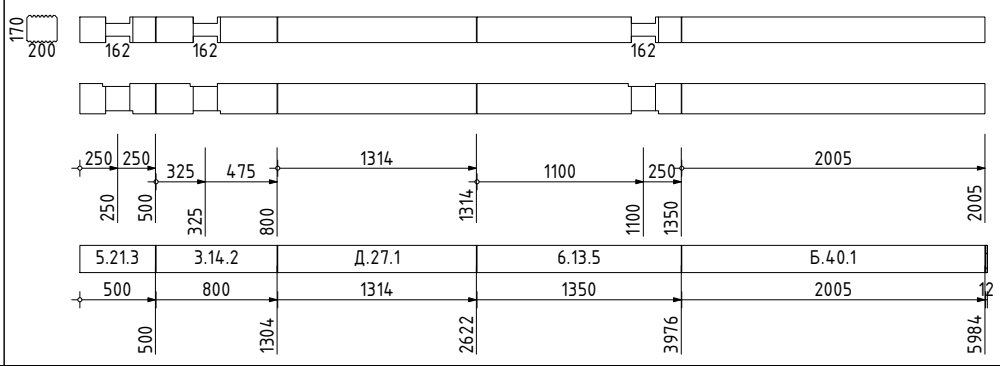	6000	5968	32
111	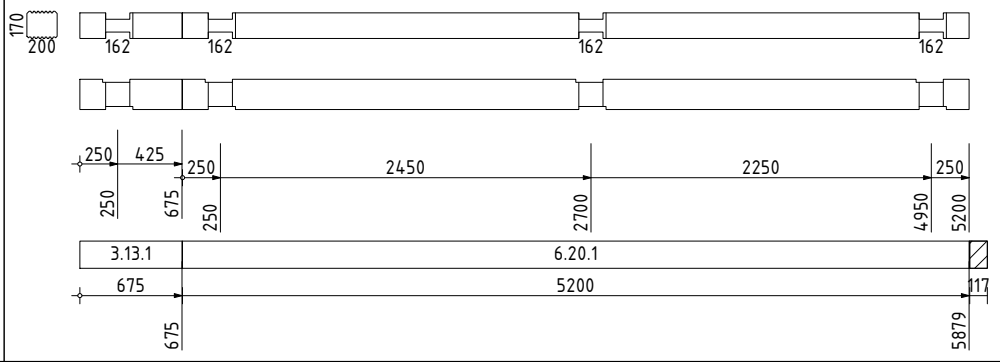	6000	5875	125
112	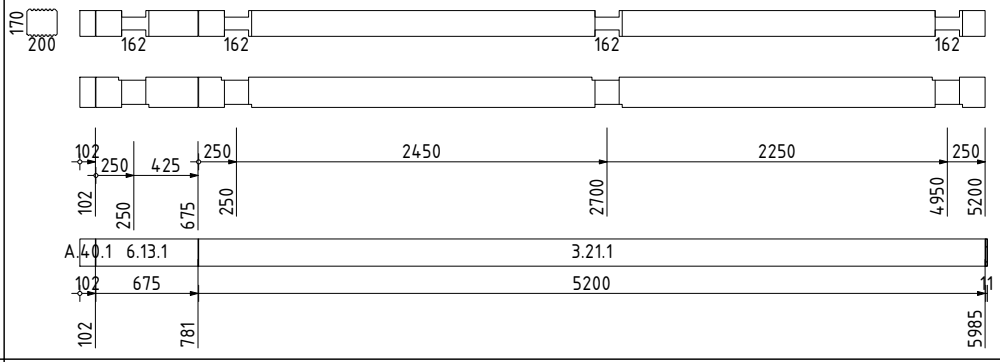	6000	5977	23
113	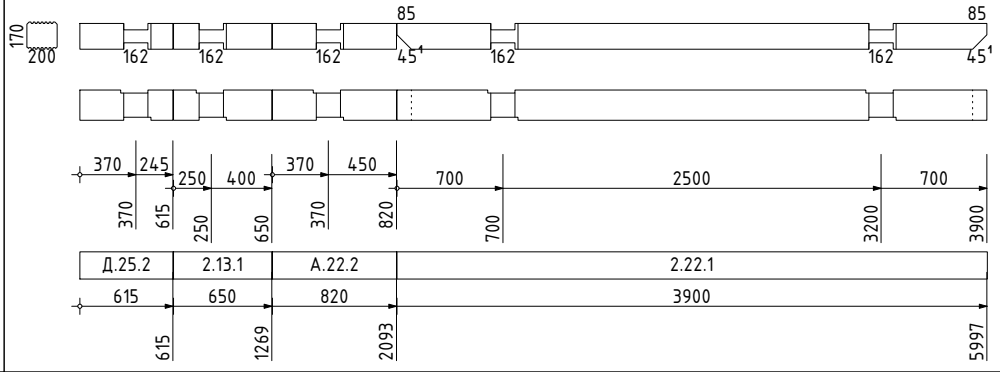	6000	5985	15
114	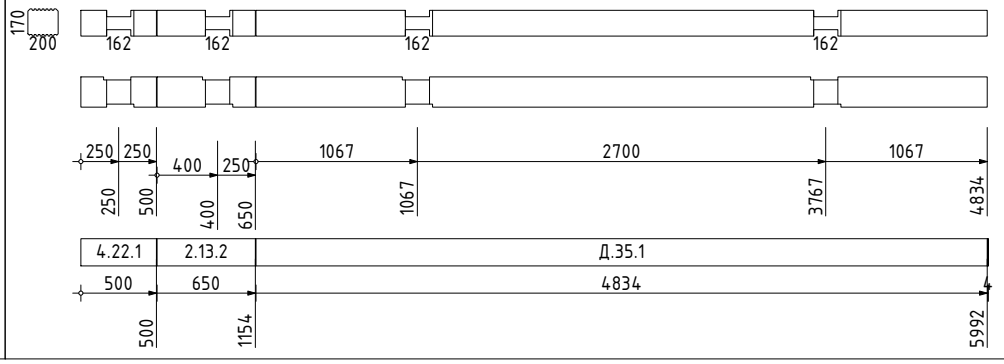	6000	5984	16

АТ Венцы документ ID: ProjectPro.ru [P-01] R86D

№ п/п	Схема	Заг-ка, мм	Длина, мм	Отход, мм
115	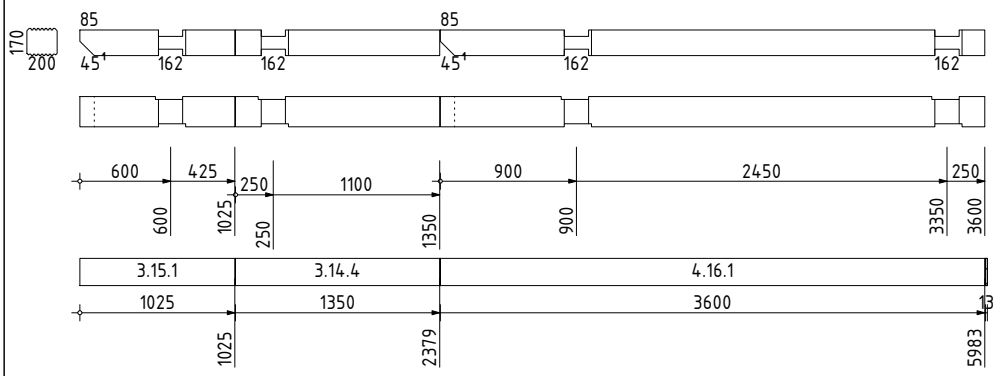	6000	5975	25
116	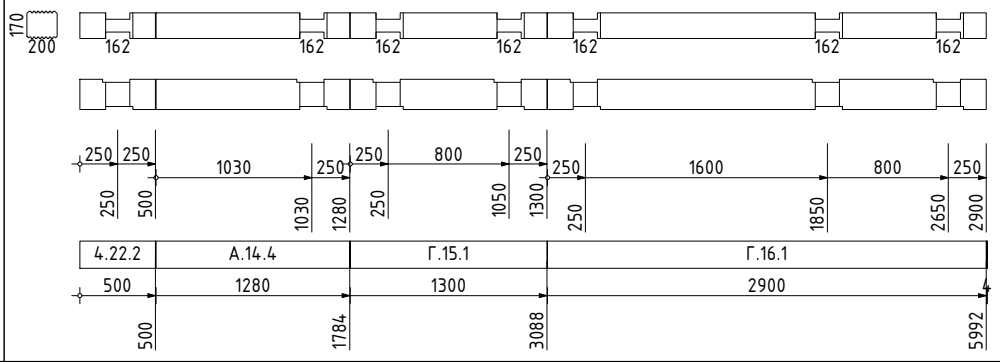	6000	5980	20
117	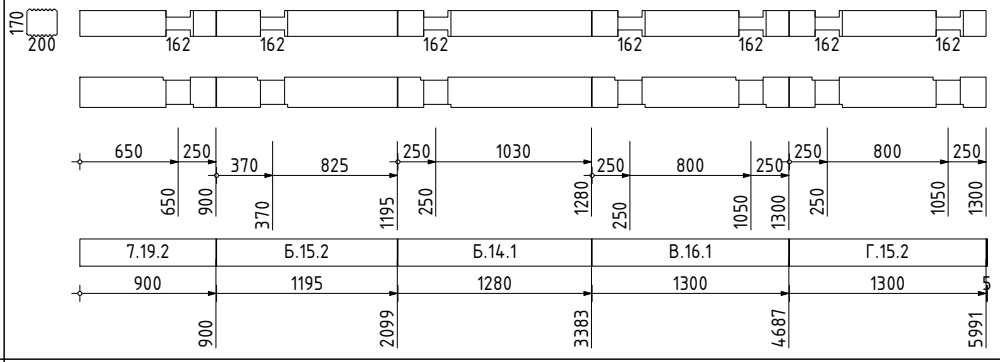	6000	5975	25
118	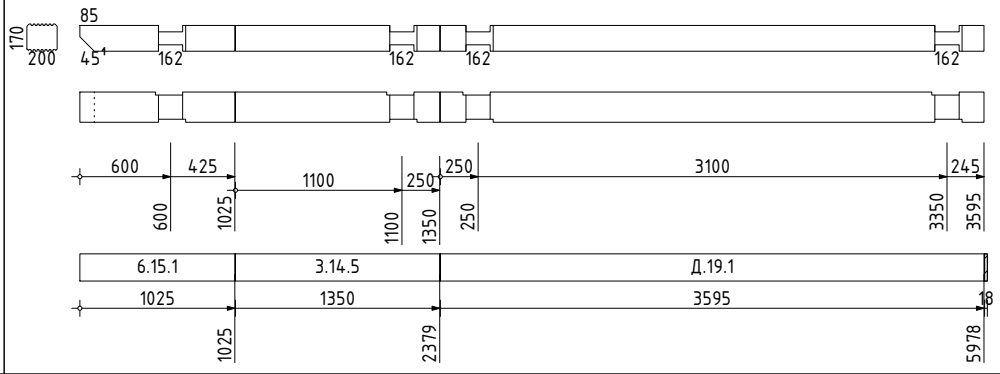	6000	5970	30
119	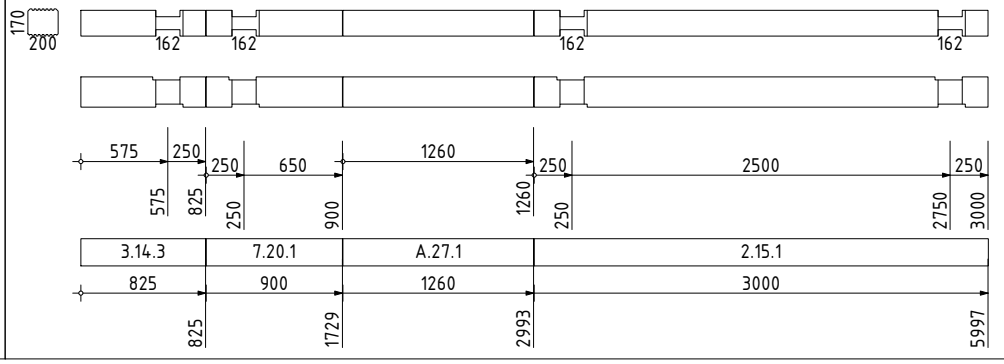	6000	5985	15

АТ Венцы документ ID: ProjectPro.ru [P-01] R86D

Взам.инв.№

Подп. и дата

Инв № подл.

Изм.	Кол.уч.	Лист	№ док.	Подп.	Дата

[P-01] Карта раскроя. Комплект сруба

[ProjectPro.ru] A-020-H2-BGKD-200x180h170-PP-19

№ п/п	Схема	Заг-ка, мм	Длина, мм	Отход, мм
120	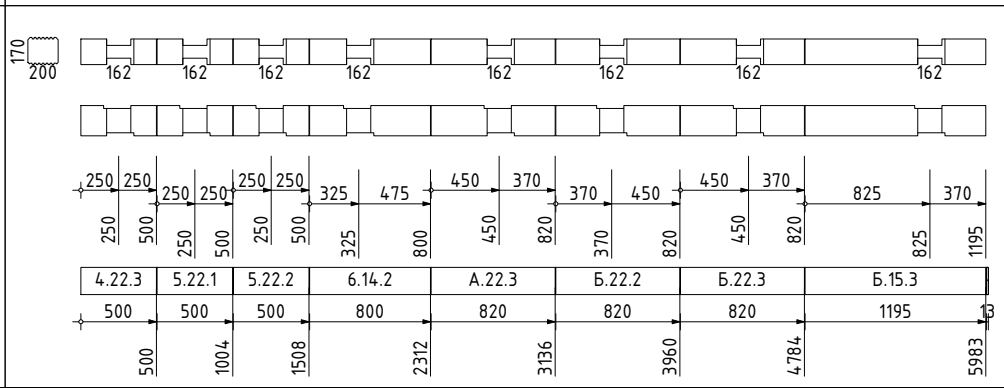	6000	5955	45
121	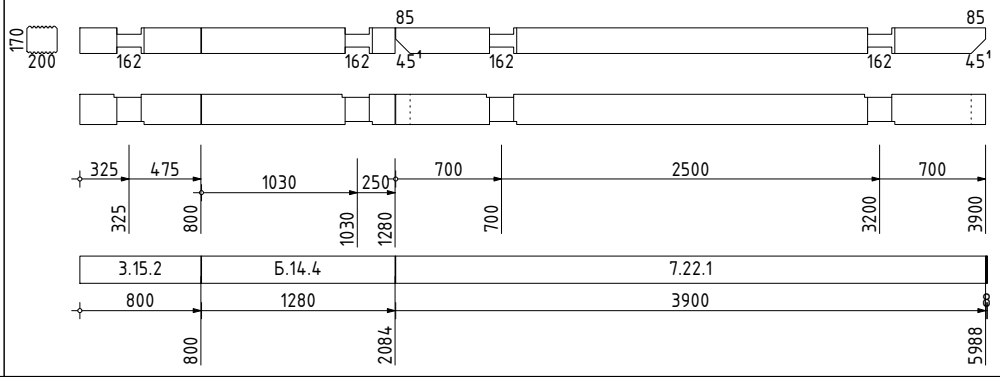	6000	5980	20
122	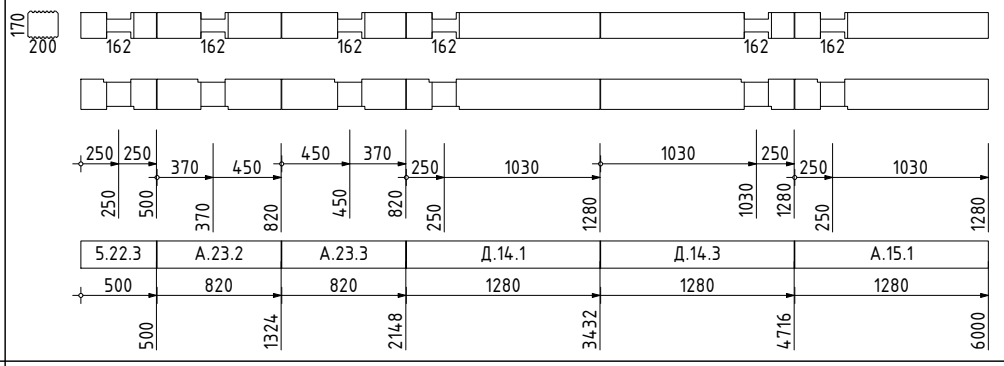	6000	5980	20
123	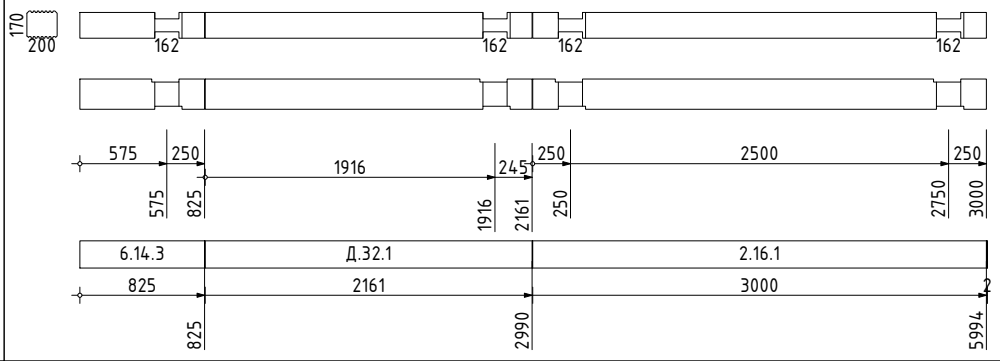	6000	5986	14
124	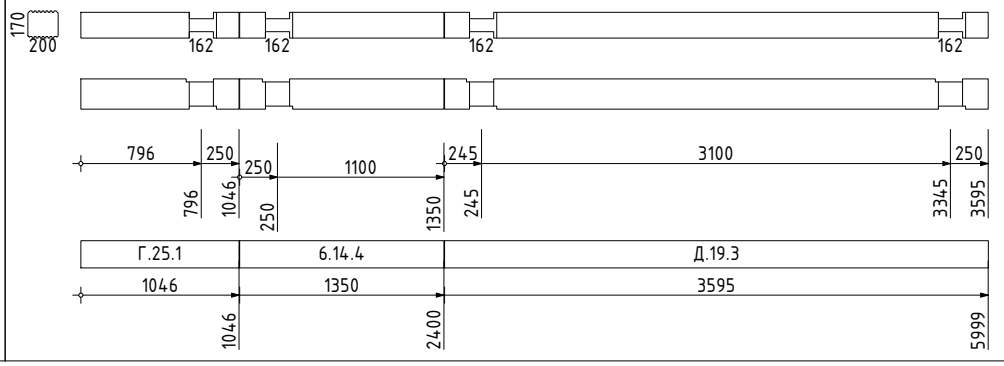	6000	5991	9

Изм.	Кол.уч.	Лист	№ док.	Подп.	Дата	[P-01] Карта раскроя. Комплект сруба [ProjectPro.ru] A-020-H2-BGKD-200x180h170-PP-19	Лист 26 (55)

Взам.инв.№

Подп. и дата

Инв № подл.

АТ Венцы документ ID: ProjectPro.ru [P-01] R86D

№ п/п	Схема	Заг-ка, мм	Длина, мм	Отход, мм
125	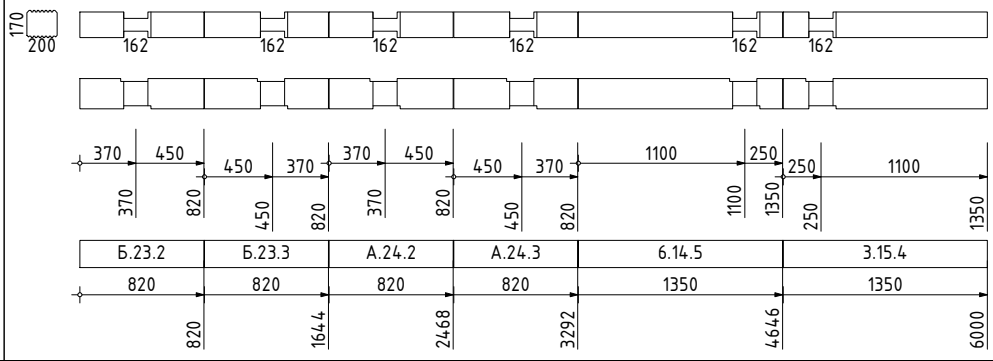	6000	5980	20
126	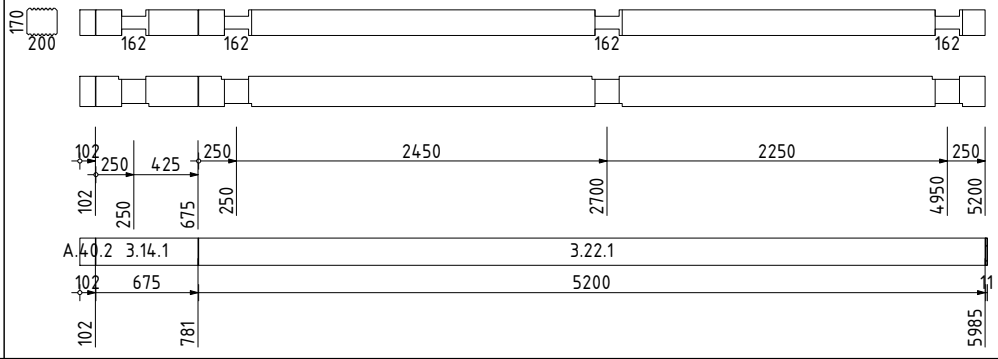	6000	5977	23
127	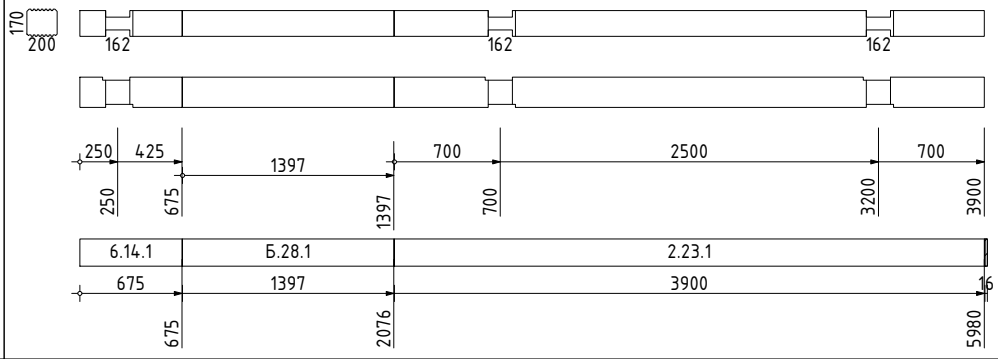	6000	5972	28
128	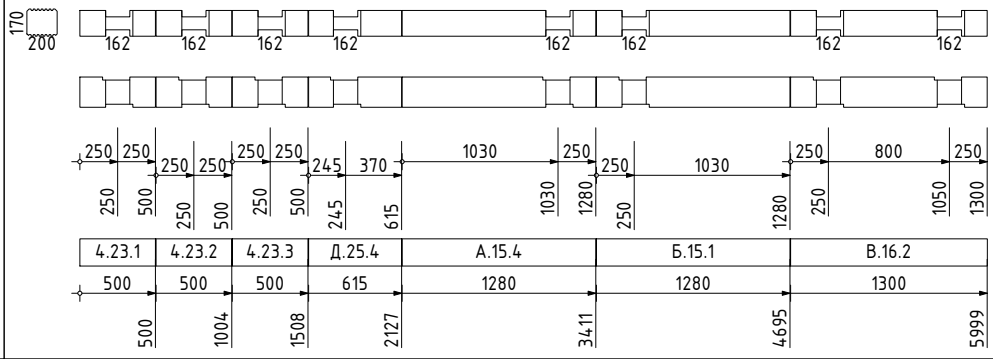	6000	5975	25
129	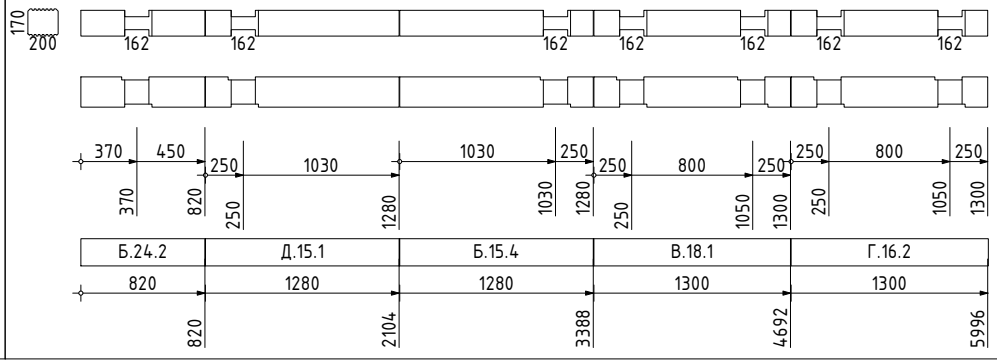	6000	5980	20

АТ Венцы документ ID: ProjectPro.ru [P-01] R86D

Взам.инв.№

Подп. и дата

Инв № подл.

Изм.	Кол.уч.	Лист	№ док.	Подп.	Дата

[P-01] Карта раскроя. Комплект сруба

[ProjectPro.ru] A-020-H2-BGKD-200x180h170-PP-19

Лист 27 (55)

№ п/п	Схема	Заг-ка, мм	Длина, мм	Отход, мм
130	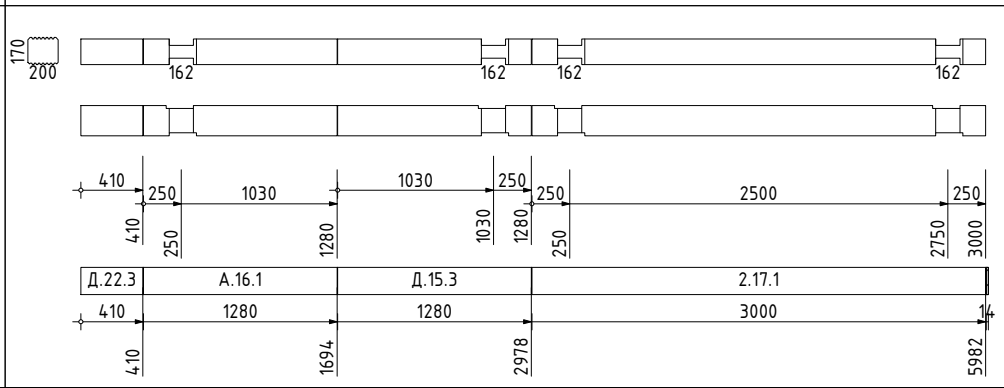	6000	5970	30
131	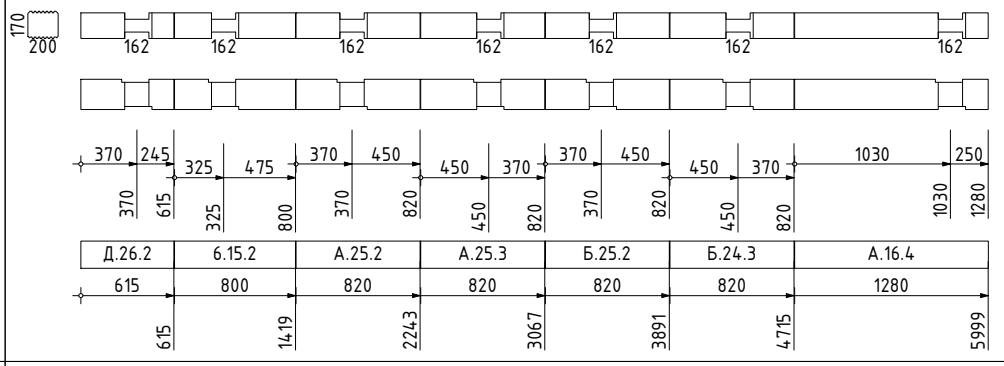	6000	5975	25
132	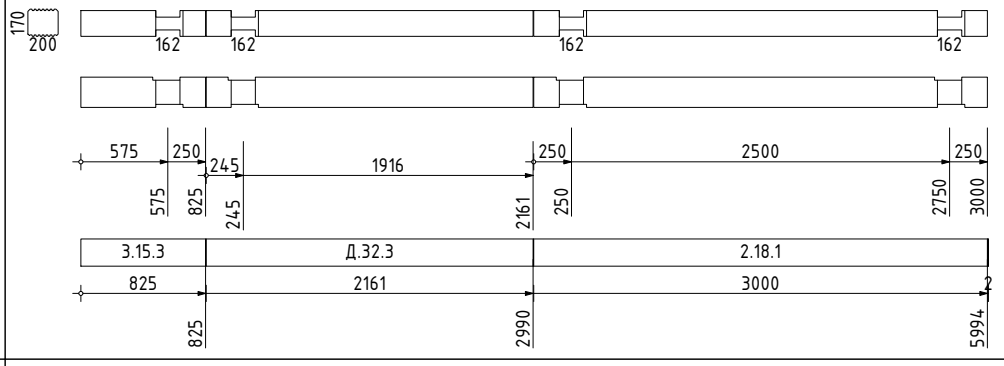	6000	5986	14
133	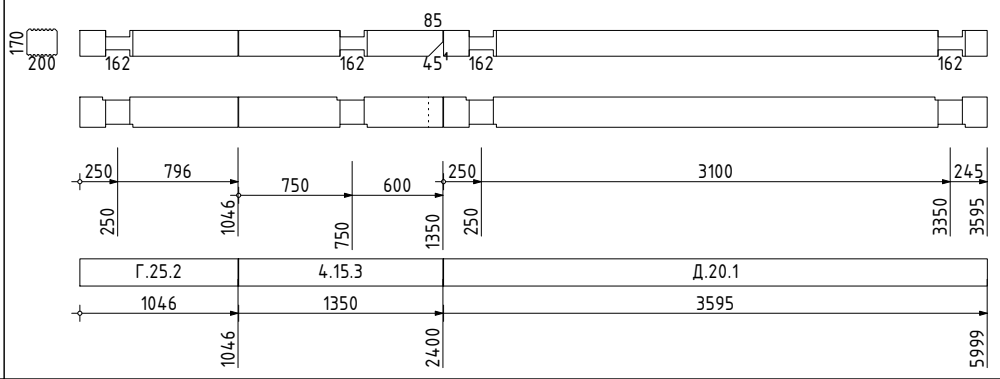	6000	5991	9
134	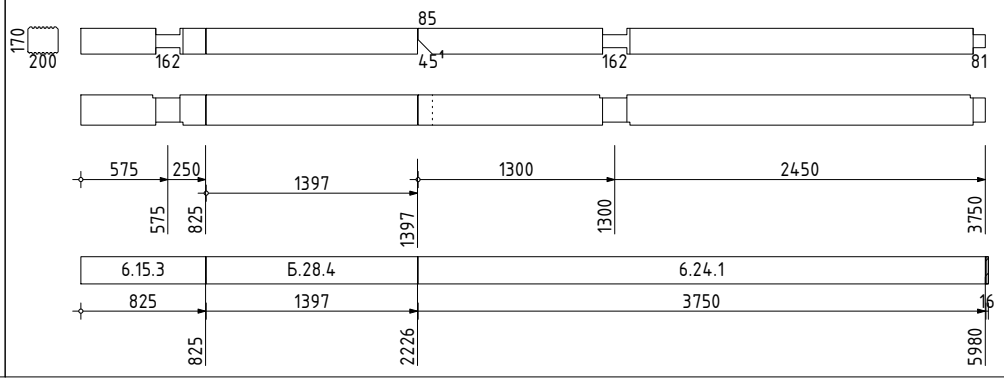	6000	5972	28

АТ Венцы документ ID: ProjectPro.ru [P-01] R86D

Взам.инв.№

Подп. и дата

Инв № подл.

Изм.	Кол.уч.	Лист	№ док.	Подп.	Дата

[P-01] Карта раскроя. Комплект сруба

[ProjectPro.ru] A-020-H2-BGKD-200x180h170-PP-19

№ п/п	Схема	Заг-ка, мм	Длина, мм	Отход, мм
135	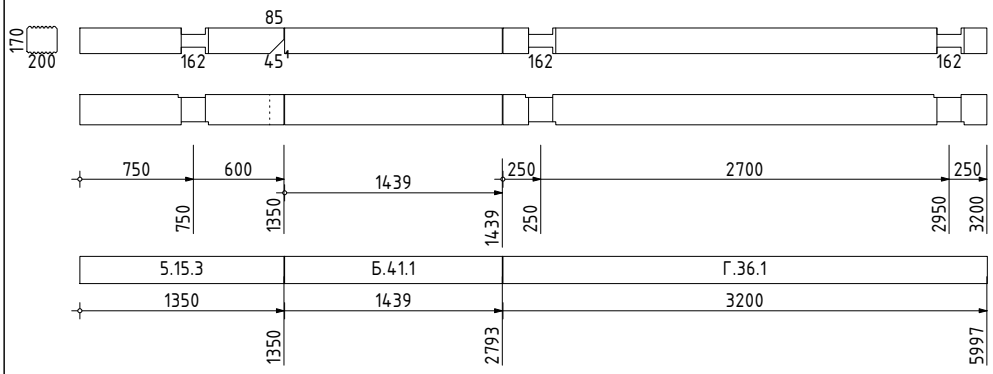	6000	5989	11
136	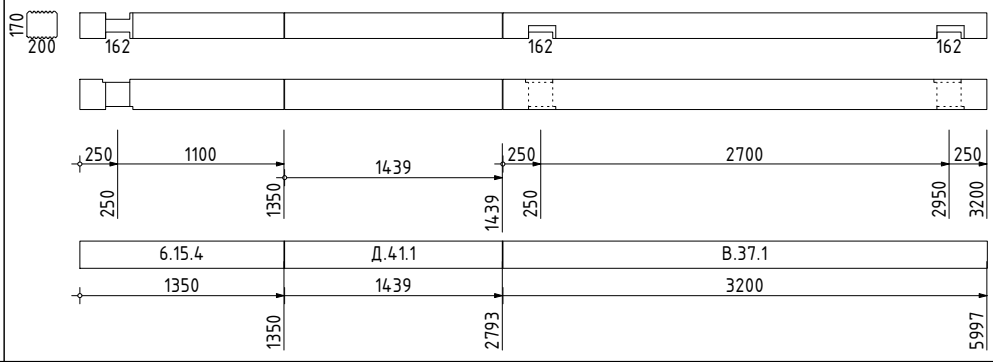	6000	5989	11
137	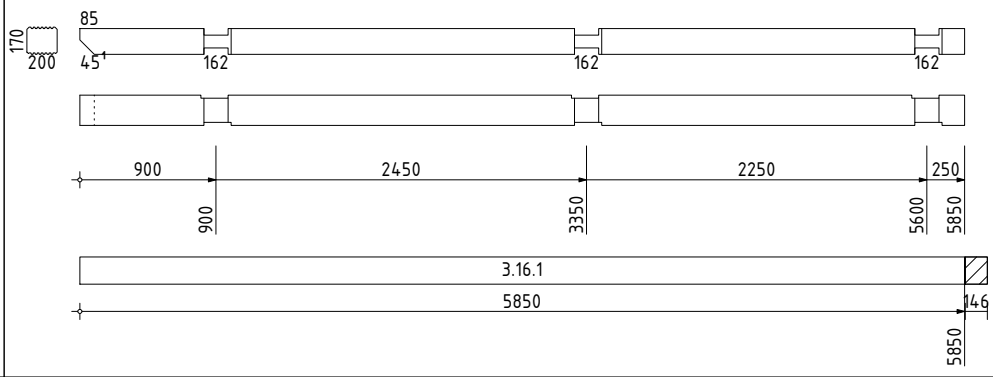	6000	5850	150
138	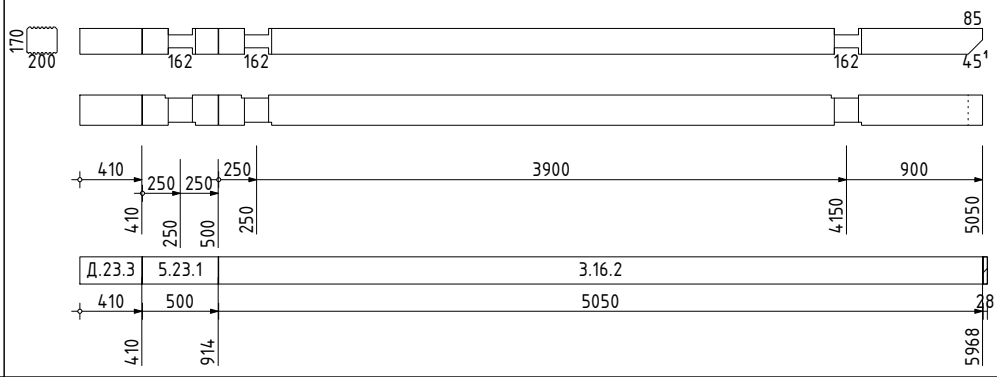	6000	5960	40
139		6000	5962	38

АТ Венцы документ ID: ProjectPro.ru [P-01] R86D

Взам.инв.№

Подп. и дата

Инв № подл.

Изм.	Кол.уч.	Лист	№ док.	Подп.	Дата

[P-01] Карта раскроя. Комплект сруба

[ProjectPro.ru] A-020-H2-BGKD-200x180h170-PP-19

№ п/п	Схема	Заг-ка, мм	Длина, мм	Отход, мм
140	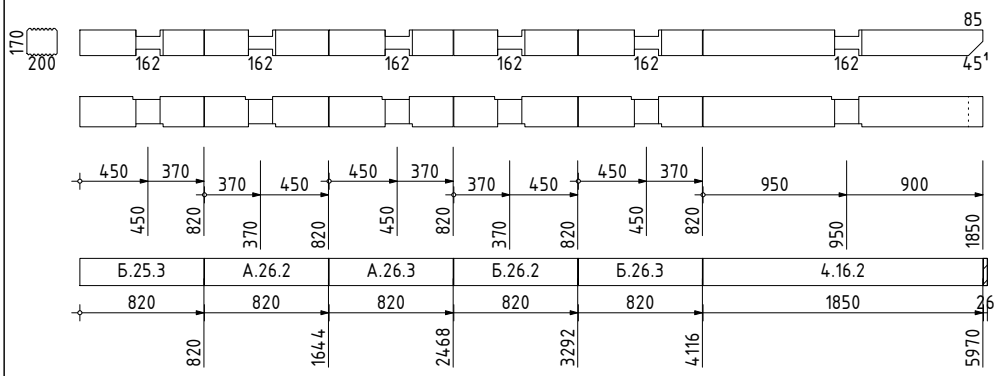	6000	5950	50
141	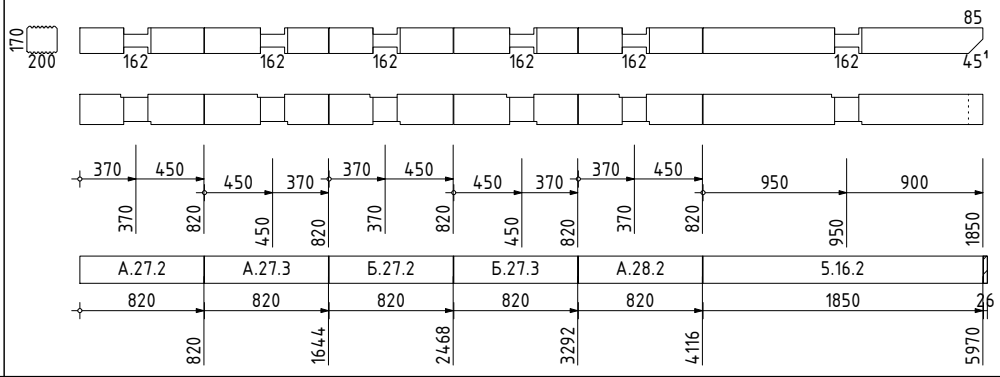	6000	5950	50
142	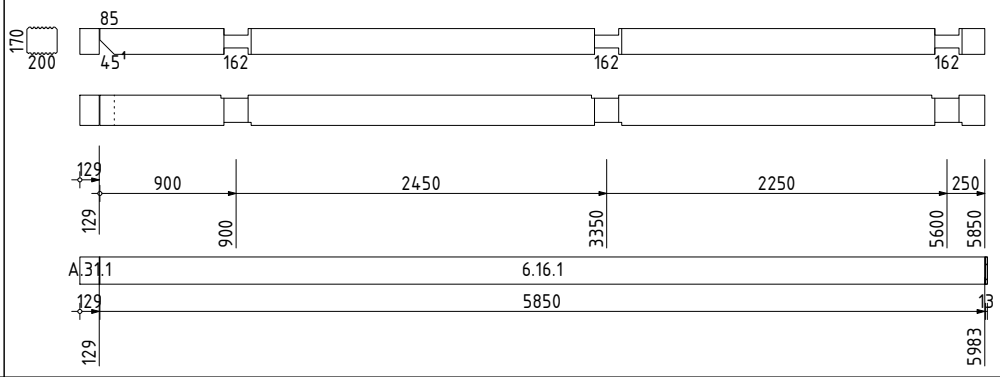	6000	5979	21
143	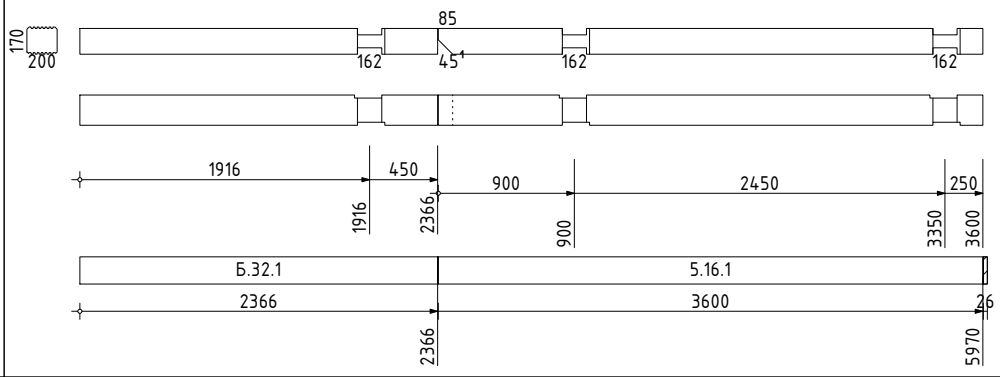	6000	5966	34
144	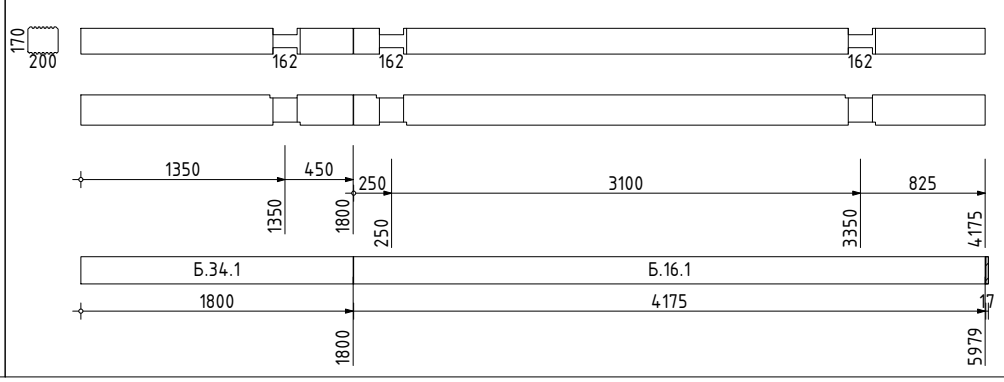	6000	5975	25

АТ Венцы документ ID: ProjectPro.ru [P-01] R86D

Взам.инв.№

Подп. и дата

Инв № подл.

Изм.	Кол.уч.	Лист	№ док.	Подп.	Дата

[P-01] Карта раскроя. Комплект сруба

[ProjectPro.ru] A-020-H2-BGKD-200x180h170-PP-19

Лист 30 (55)

№ п/п	Схема	Заг-ка, мм	Длина, мм	Отход, мм
145	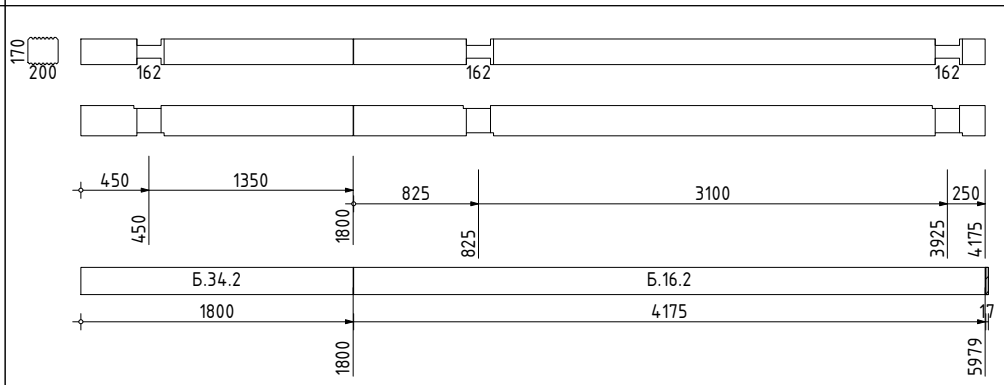	6000	5975	25
146	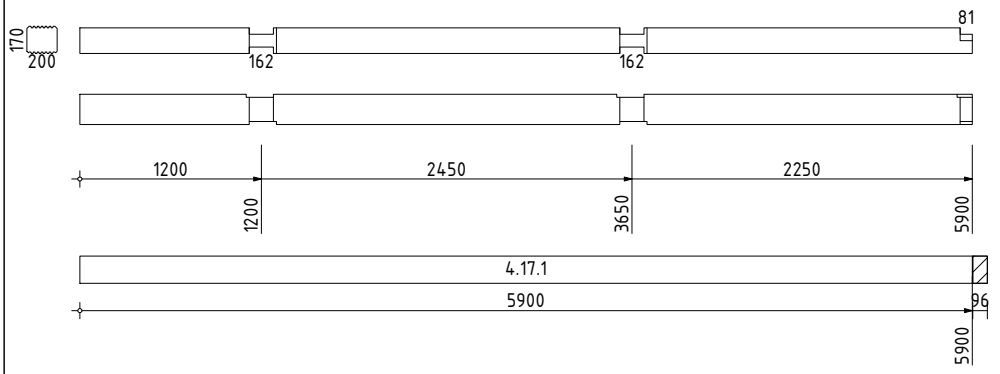	6000	5900	100
147	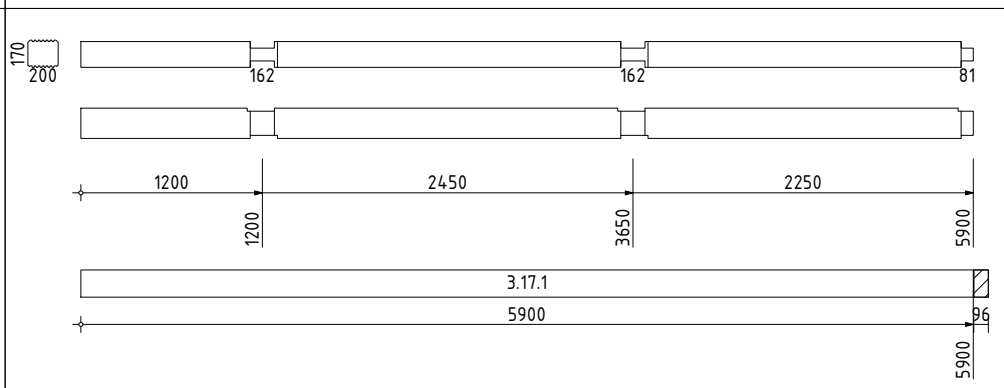	6000	5900	100
148	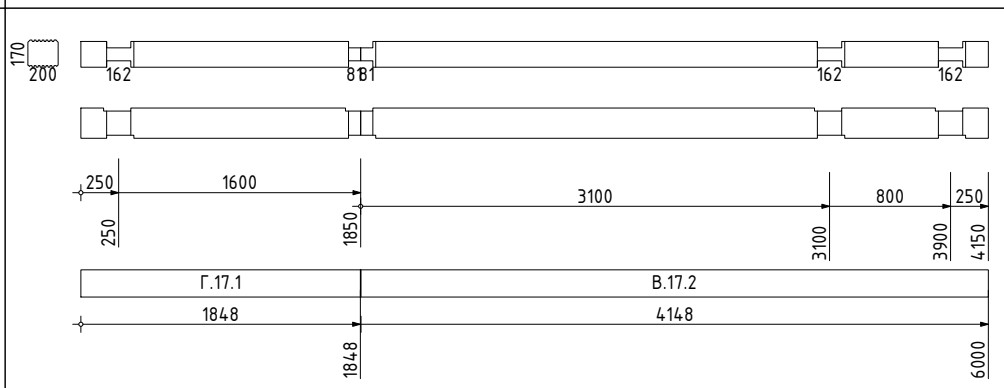	6000	6000	0
149	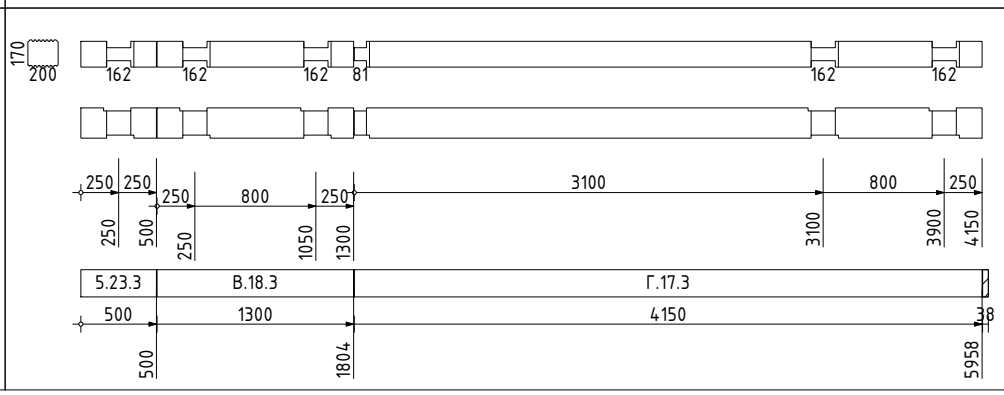	6000	5950	50

АТ Венцы документ ID: ProjectPro.ru [P-01] R86D

Взам.инв.№

Подп. и дата

Инв № подл.

Изм.	Кол.уч.	Лист	№ док.	Подп.	Дата

[P-01] Карта раскроя. Комплект сруба

[ProjectPro.ru] A-020-H2-BGKD-200x180h170-PP-19

Лист 31 (55)

№ п/п	Схема	Заг-ка, мм	Длина, мм	Отход, мм
150	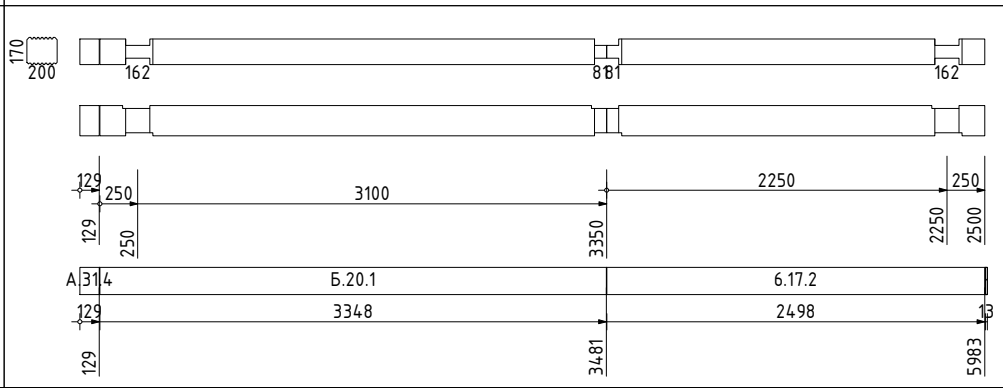	6000	5979	21
151		6000	5965	35
152	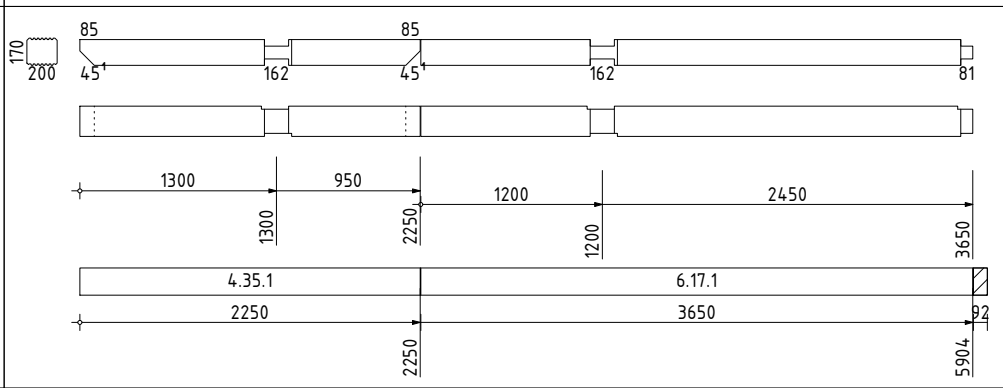	6000	5900	100
153		6000	5973	27
154	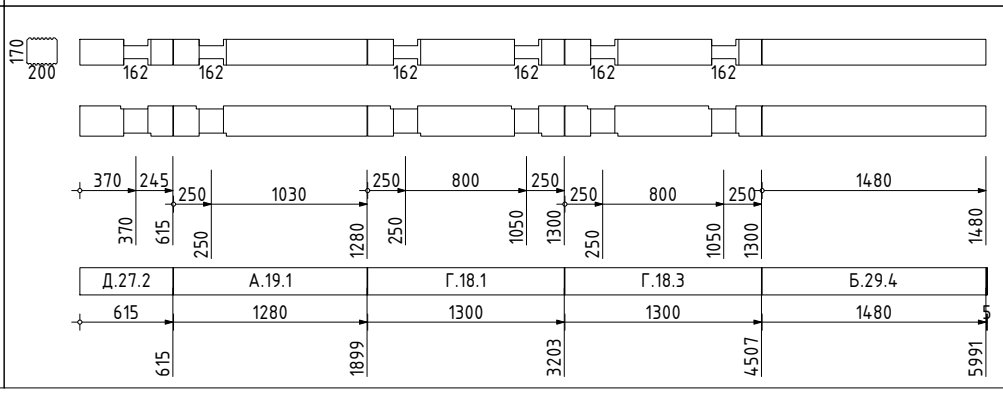	6000	5975	25

АТ Венцы документ ID: ProjectPro.ru [P-01] R86D

Взам.инв.№

Подп. и дата

Инв № подл.

Изм.	Кол.уч.	Лист	№ док.	Подп.	Дата

[P-01] Карта раскроя. Комплект сруба

[ProjectPro.ru] A-020-H2-BGKD-200x180h170-PP-19

№ п/п	Схема	Заг-ка, мм	Длина, мм	Отход, мм
155		6000	5660	340
156	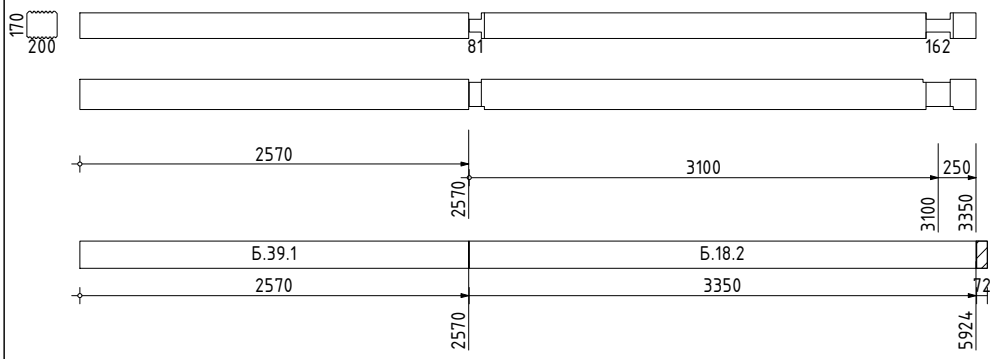	6000	5920	80
157	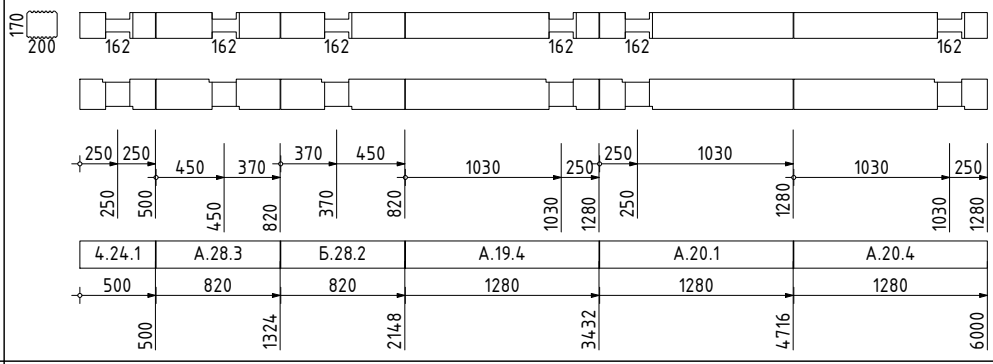	6000	5980	20
158	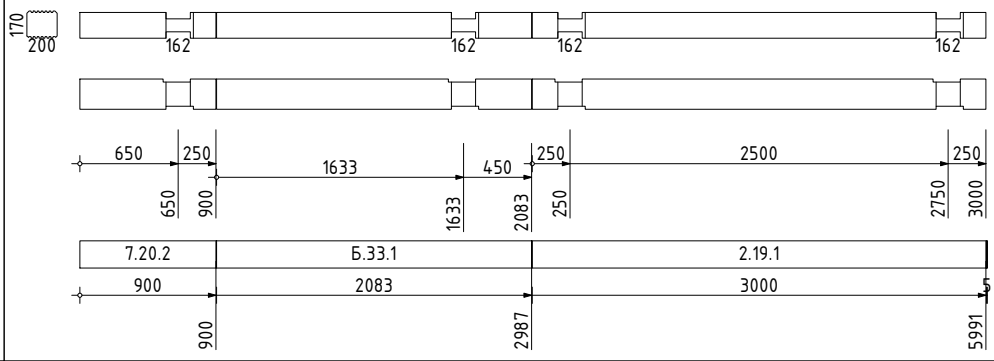	6000	5983	17
159	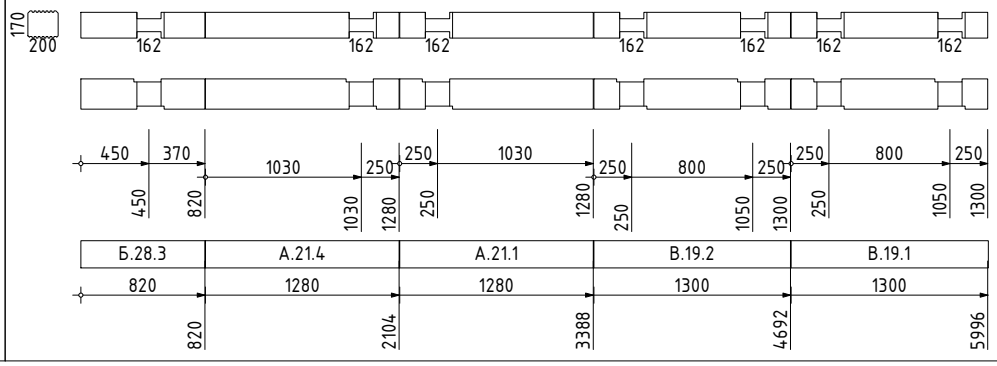	6000	5980	20

АТ Венцы документ ID: ProjectPro.ru [P-01] R86D

Взам.инв.№

Подп. и дата

Инв № подл.

Изм.	Кол.уч.	Лист	№ док.	Подп.	Дата

[P-01] Карта раскроя. Комплект сруба

[ProjectPro.ru] A-020-H2-BGKD-200x180h170-PP-19

Лист 33 (55)

№ п/п	Схема	Заг-ка, мм	Длина, мм	Отход, мм
160	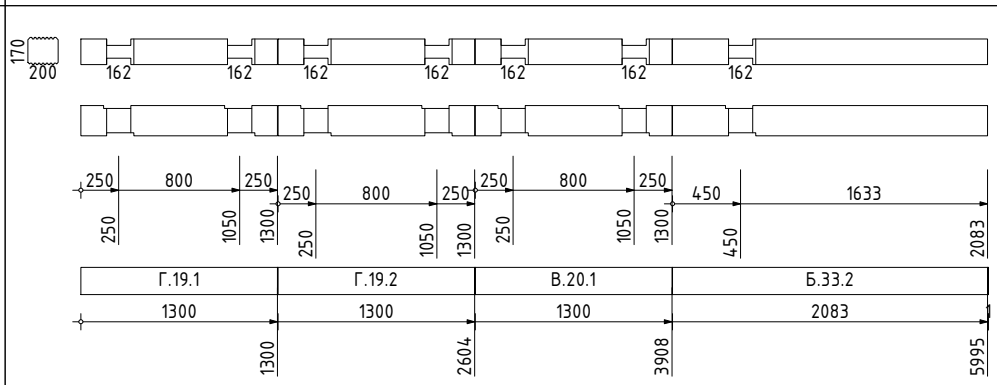	6000	5983	17
161	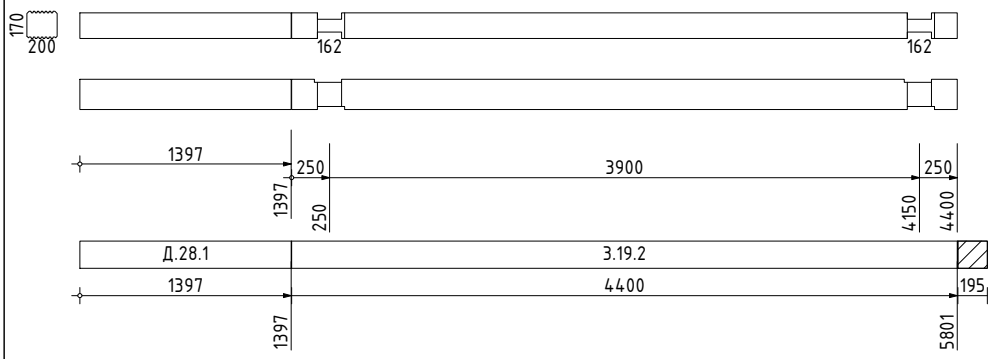	6000	5797	203
162	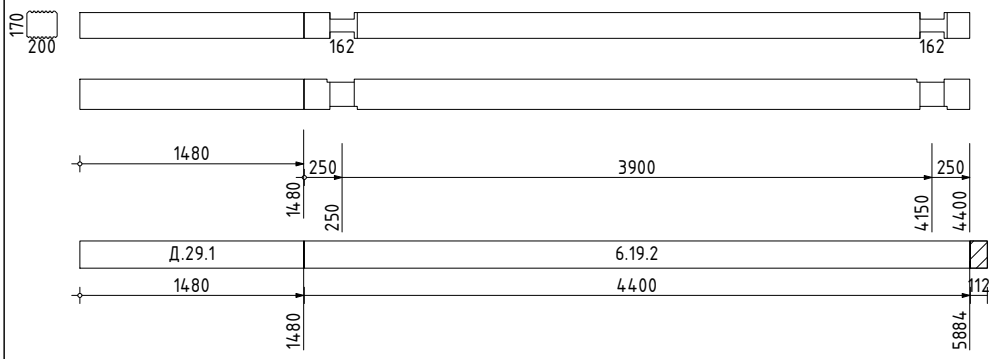	6000	5880	120
163	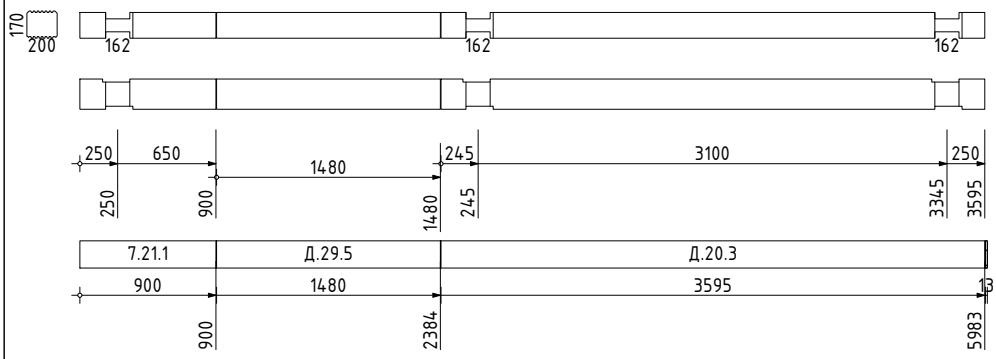	6000	5975	25
164	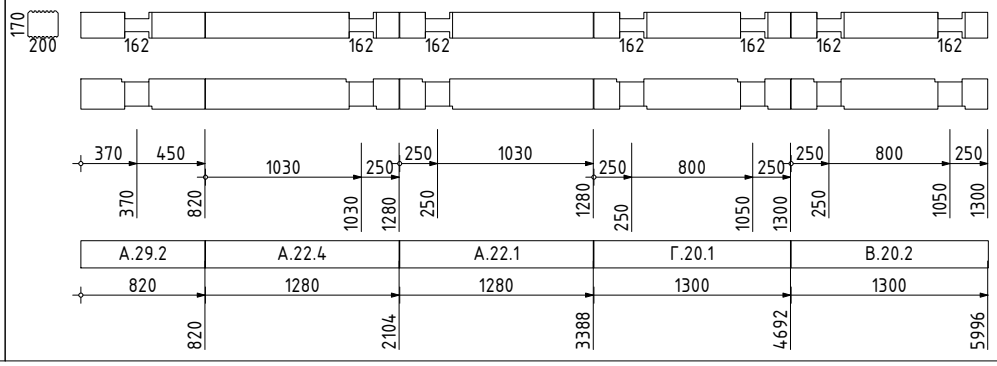	6000	5980	20

АТ Венцы документ ID: ProjectPro.ru [P-01] R86D

Взам.инв.№

Подп. и дата

Инв № подл.

Изм.	Кол.уч.	Лист	№ док.	Подп.	Дата

[P-01] Карта раскроя. Комплект сруба

[ProjectPro.ru] A-020-H2-BGKD-200x180h170-PP-19

Лист 34 (55)

№ п/п	Схема	Заг-ка, мм	Длина, мм	Отход, мм
165	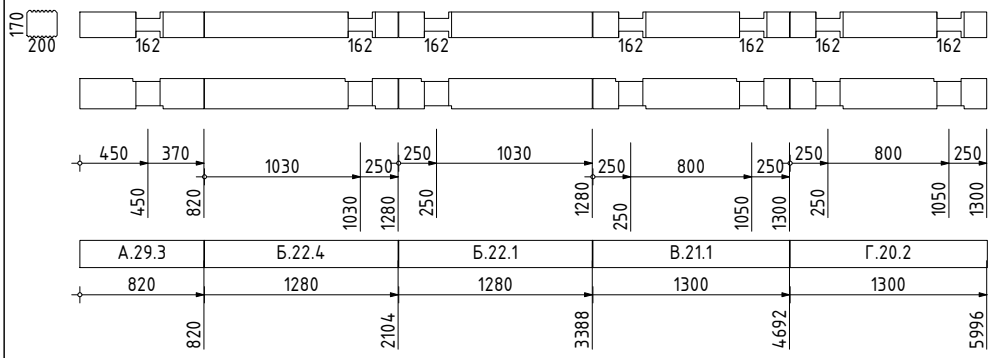	6000	5980	20
166	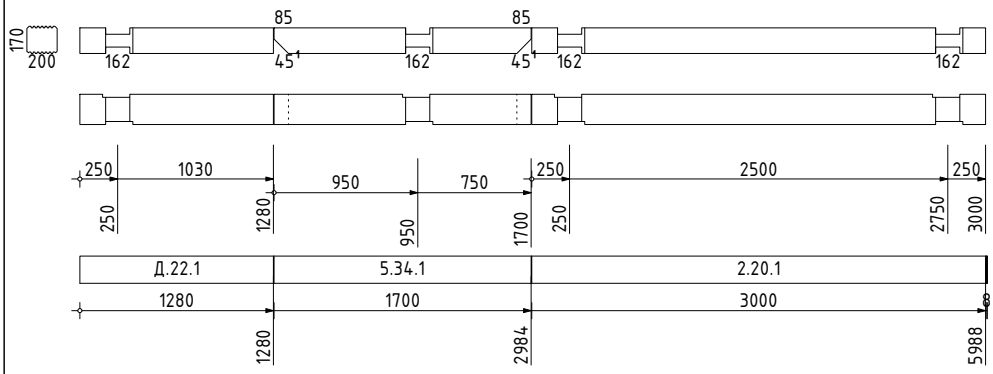	6000	5980	20
167	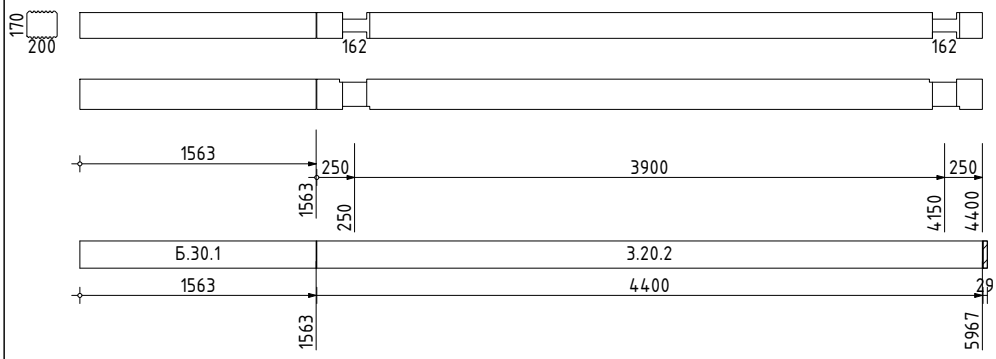	6000	5963	37
168	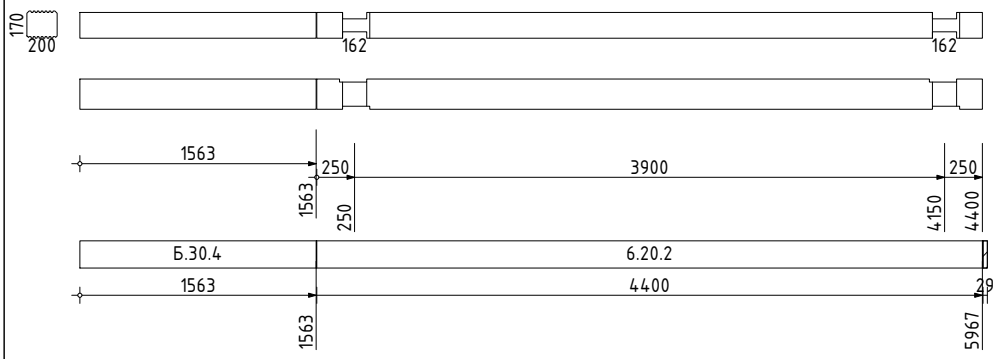	6000	5963	37
169	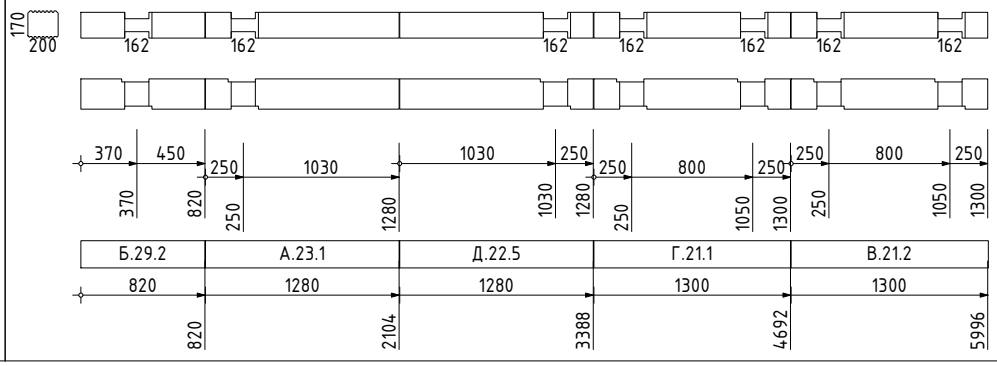	6000	5980	20

АТ Венцы документ ID: ProjectPro.ru [P-01] R86D

Взам.инв.№

Подп. и дата

Инв № подл.

Изм.	Кол.уч.	Лист	№ док.	Подп.	Дата

[P-01] Карта раскроя. Комплект сруба

[ProjectPro.ru] A-020-H2-BGKD-200x180h170-PP-19

Лист 35 (55)

№ п/п	Схема	Заг-ка, мм	Длина, мм	Отход, мм
170	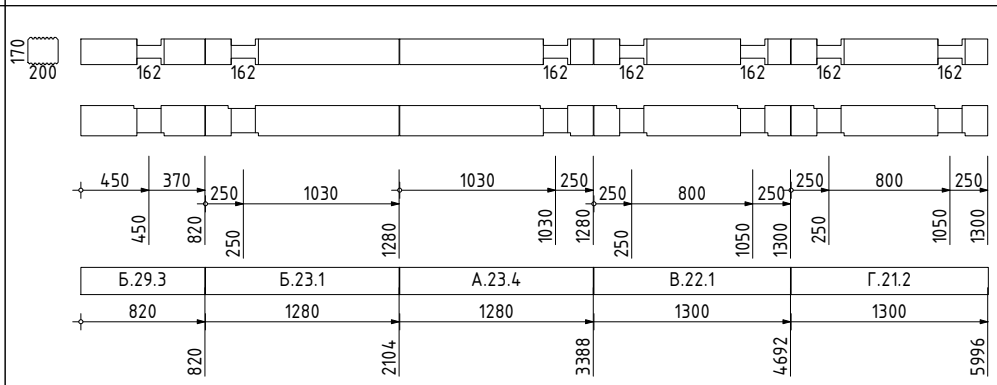	6000	5980	20
171	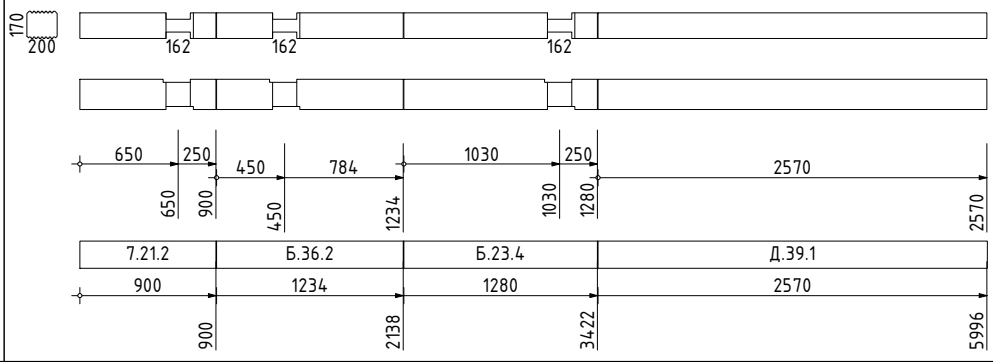	6000	5984	16
172	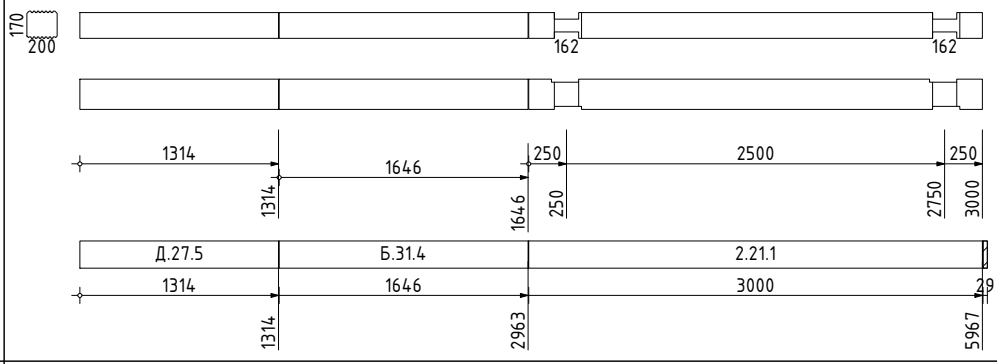	6000	5959	41
173	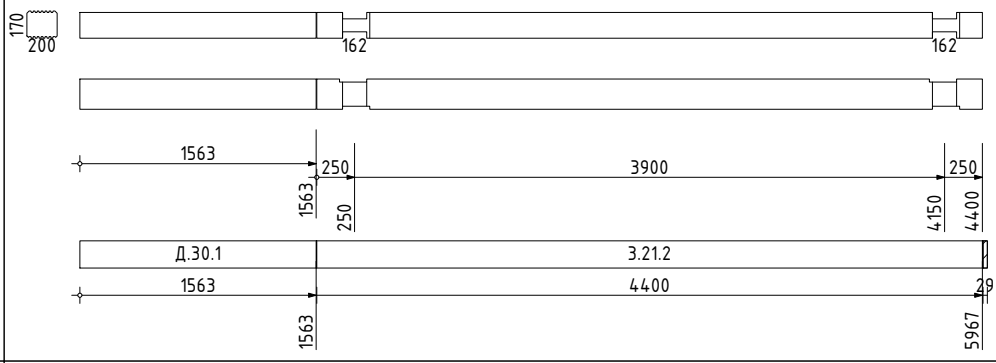	6000	5963	37
174	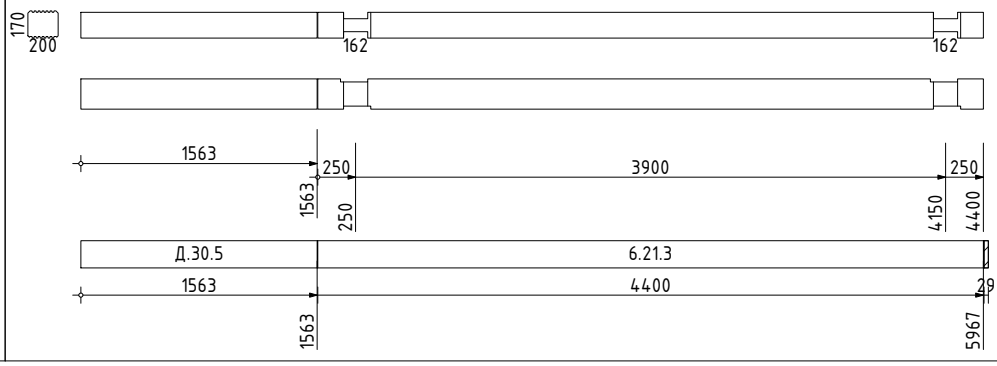	6000	5963	37

АТ Венцы документ ID: ProjectPro.ru [P-01] R86D

Взам.инв.№

Подп. и дата

Инв № подл.

Изм.	Кол.уч.	Лист	№ док.	Подп.	Дата

[P-01] Карта раскроя. Комплект сруба

[ProjectPro.ru] A-020-H2-BGKD-200x180h170-PP-19

№ п/п	Схема	Заг-ка, мм	Длина, мм	Отход, мм
175	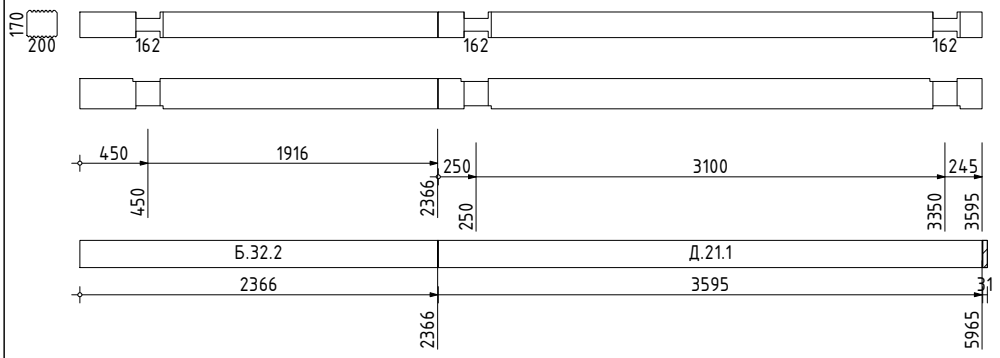	6000	5961	39
176	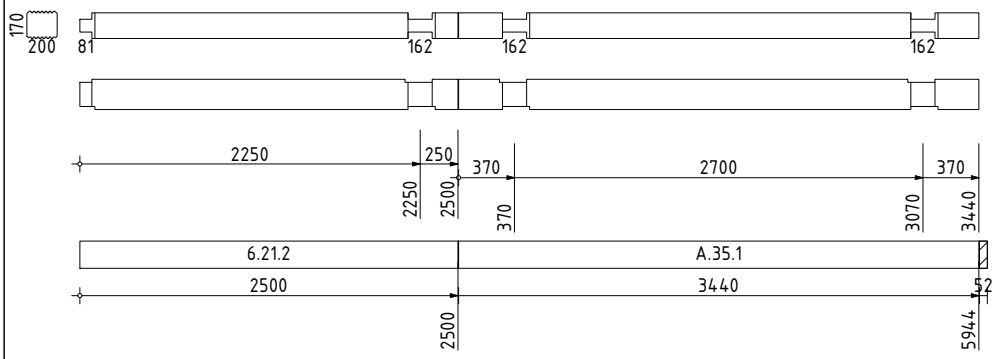	6000	5940	60
177	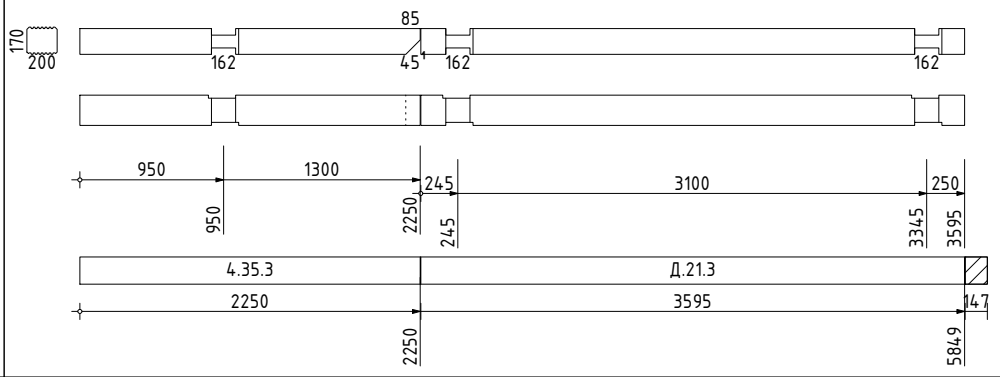	6000	5845	155
178	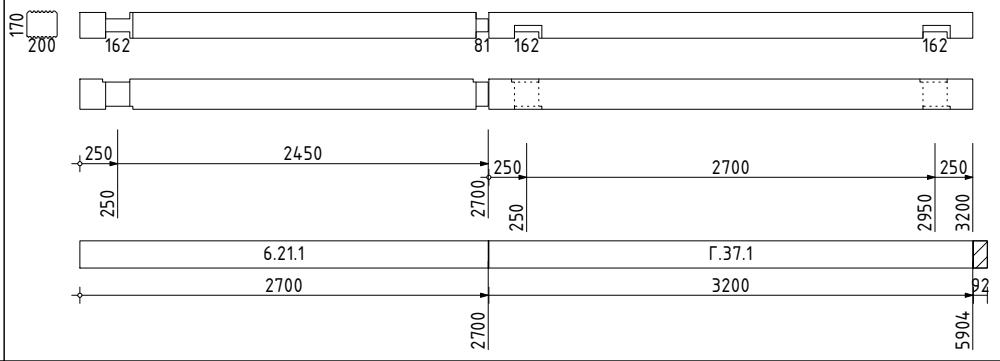	6000	5900	100
179	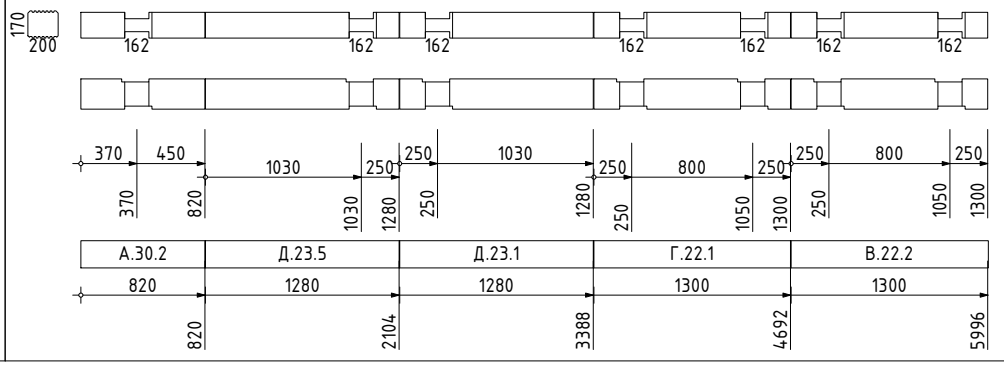	6000	5980	20

АТ Венцы документ ID: ProjectPro.ru [P-01] R86D

Взам.инв.№

Подп. и дата

Инв № подл.

Изм.	Кол.уч.	Лист	№ док.	Подп.	Дата

[P-01] Карта раскроя. Комплект сруба

[ProjectPro.ru] A-020-H2-BGKD-200x180h170-PP-19

№ п/п	Схема	Заг-ка, мм	Длина, мм	Отход, мм
180	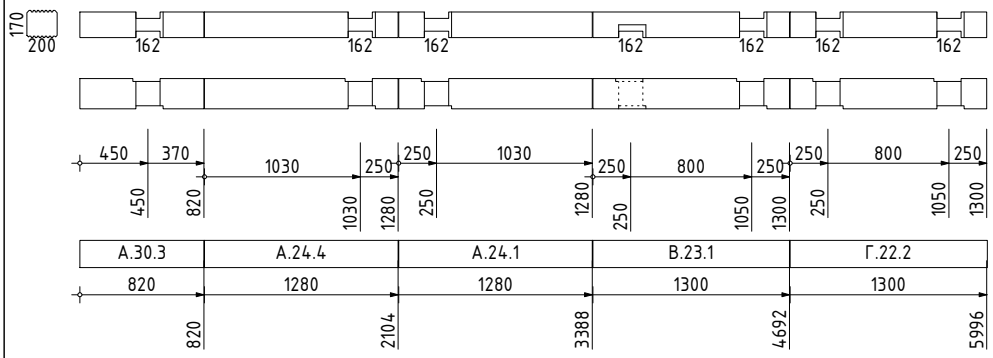	6000	5980	20
181	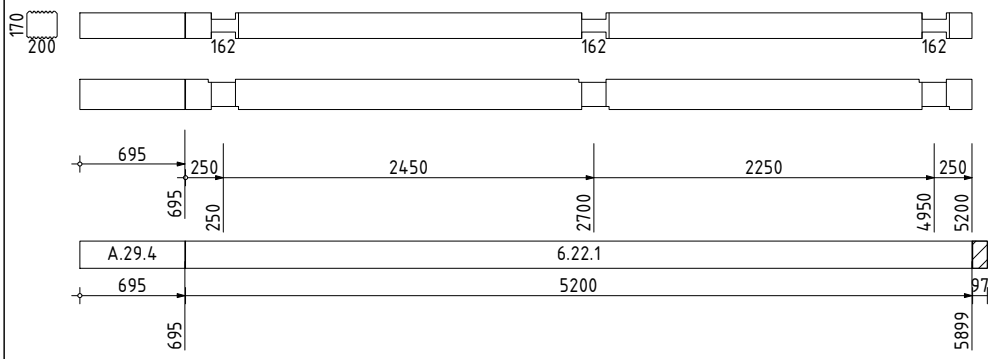	6000	5895	105
182	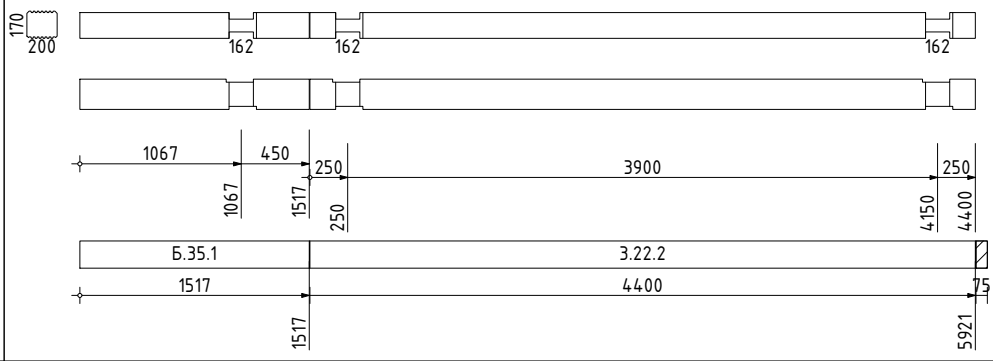	6000	5917	83
183	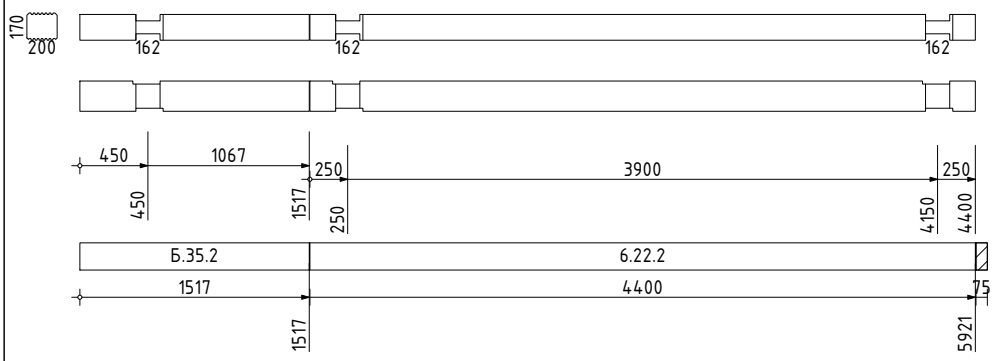	6000	5917	83
184	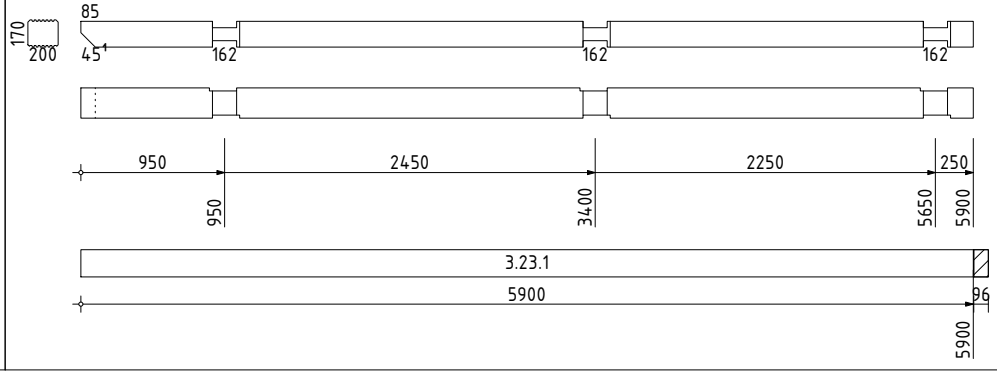	6000	5900	100

Изм.	Кол.уч.	Лист	№ док.	Подп.	Дата	[P-01] Карта раскроя. Комплект сруба [ProjectPro.ru] A-020-H2-BGKD-200x180h170-PP-19	Лист 38 (55)

Взам.инв.№

Подп. и дата

Инв № подл.

АТ Венцы документ ID: ProjectPro.ru [P-01] R86D

№ п/п	Схема	Заг-ка, мм	Длина, мм	Отход, мм
185	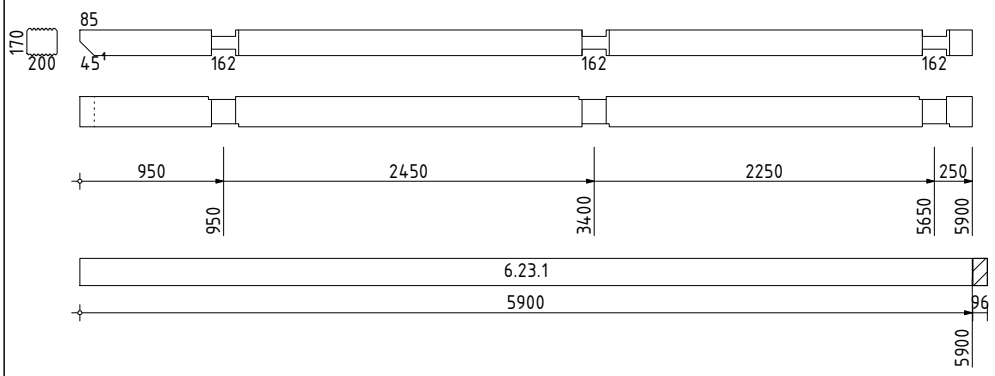	6000	5900	100
186	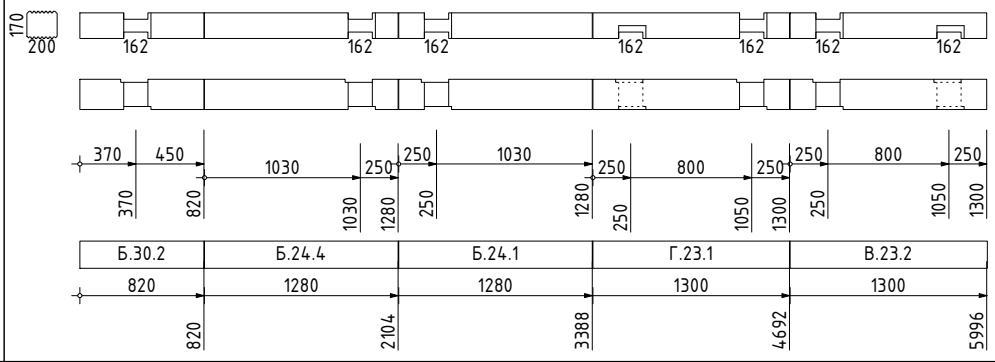	6000	5980	20
187	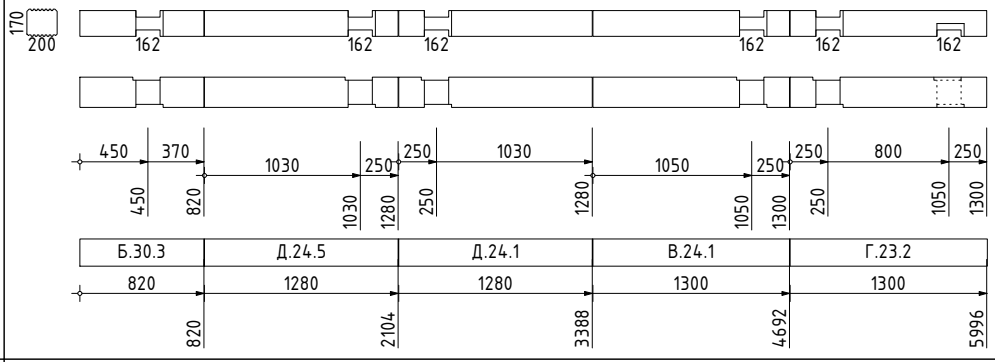	6000	5980	20
188		6000	5920	80
189	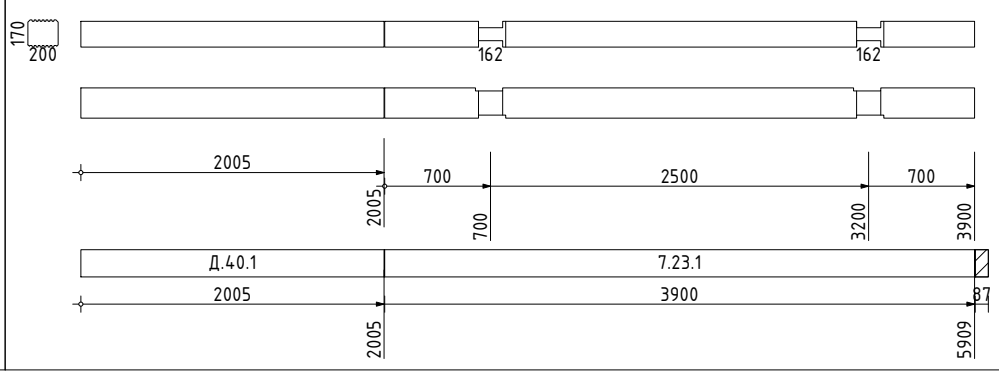	6000	5905	95

АТ Венцы документ ID: ProjectPro.ru [P-01] R86D

Взам.инв.№

Подп. и дата

Инв № подл.

Изм.	Кол.уч.	Лист	№ док.	Подп.	Дата

[P-01] Карта раскроя. Комплект сруба

[ProjectPro.ru] A-020-H2-BGKD-200x180h170-PP-19

№ п/п	Схема	Заг-ка, мм	Длина, мм	Отход, мм
190		6000	5973	27
191		6000	5950	50
192	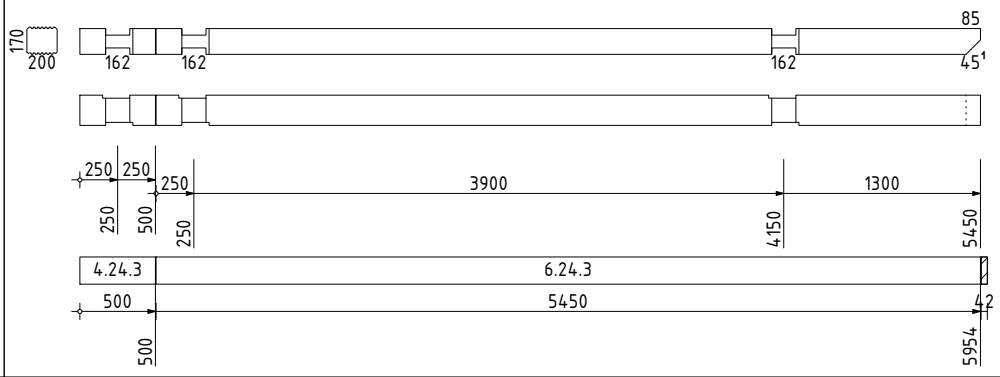	6000	5950	50
193		6000	5960	40
194	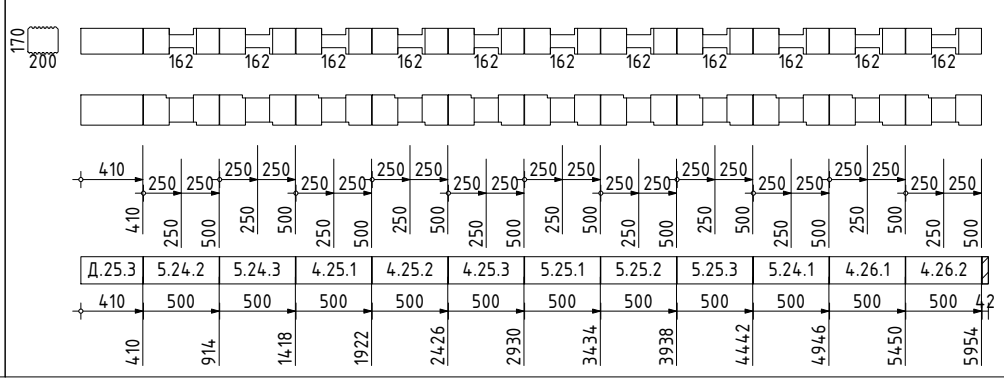	6000	5910	90

Изм.	Кол.уч.	Лист	№ док.	Подп.	Дата	[P-01] Карта раскроя. Комплект сруба [ProjectPro.ru] A-020-H2-BGKD-200x180h170-PP-19	Лист 40 (55)

Взам.инв.№

Подп. и дата

Инв № подл.

АТ Венцы документ ID: ProjectPro.ru [P-01] R86D

№ п/п	Схема	Заг-ка, мм	Длина, мм	Отход, мм
195	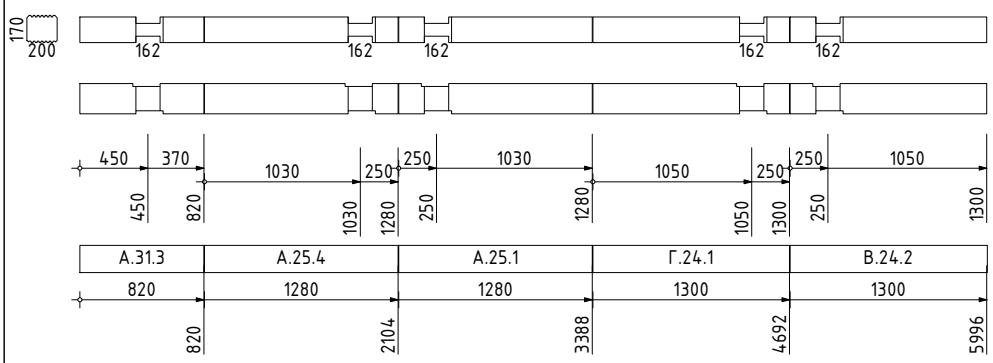	6000	5980	20
196	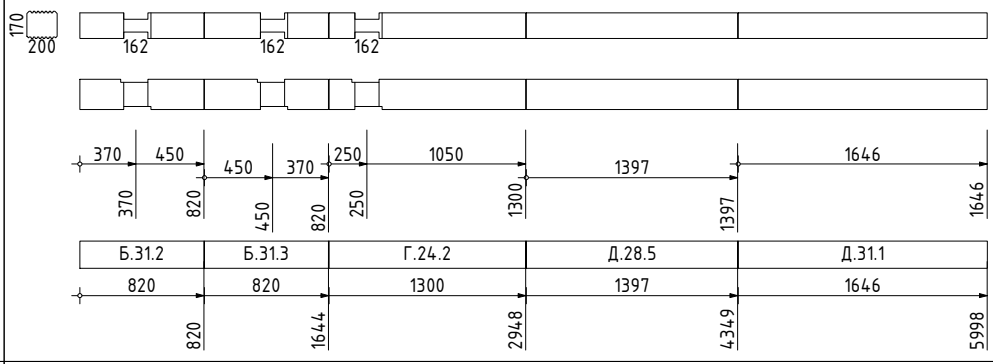	6000	5982	18
197	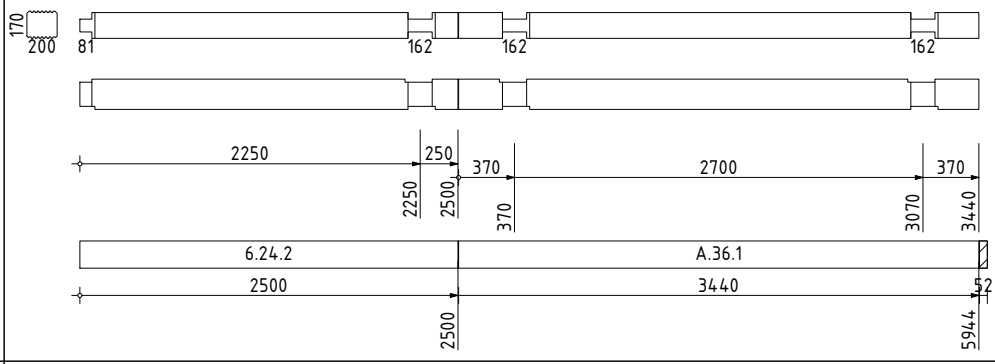	6000	5940	60
198		6000	5960	40
199	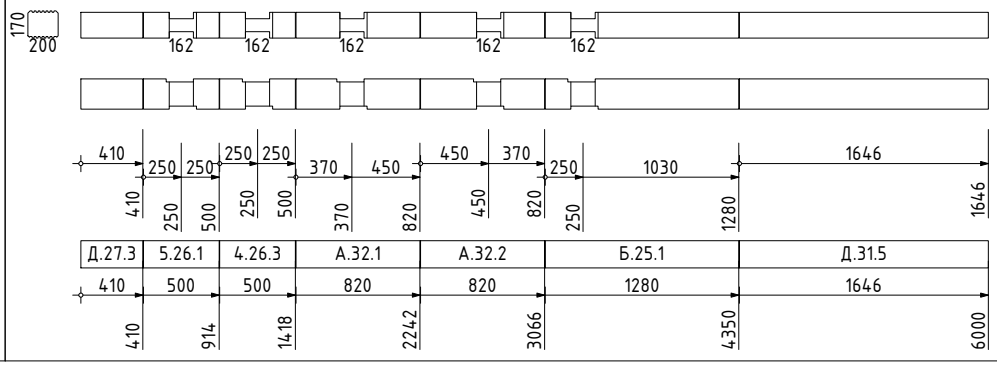	6000	5976	24

АТ Венцы документ ID: ProjectPro.ru [P-01] R86D

Взам.инв.№

Подп. и дата

Инв № подл.

Изм.	Кол.уч.	Лист	№ док.	Подп.	Дата

[P-01] Карта раскроя. Комплект сруба

[ProjectPro.ru] A-020-H2-BGKD-200x180h170-PP-19

№ п/п	Схема	Заг-ка, мм	Длина, мм	Отход, мм
200	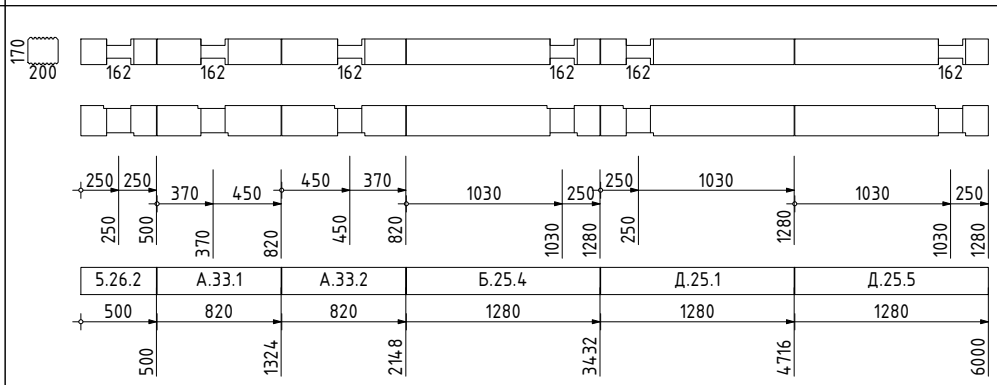	6000	5980	20
201	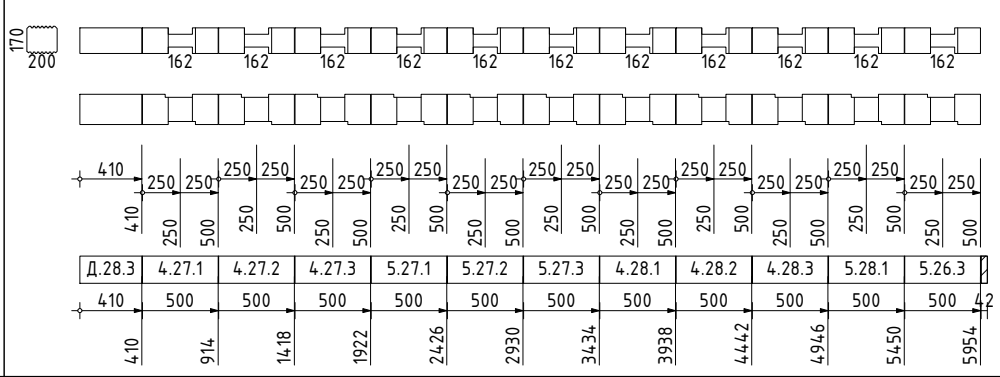	6000	5910	90
202	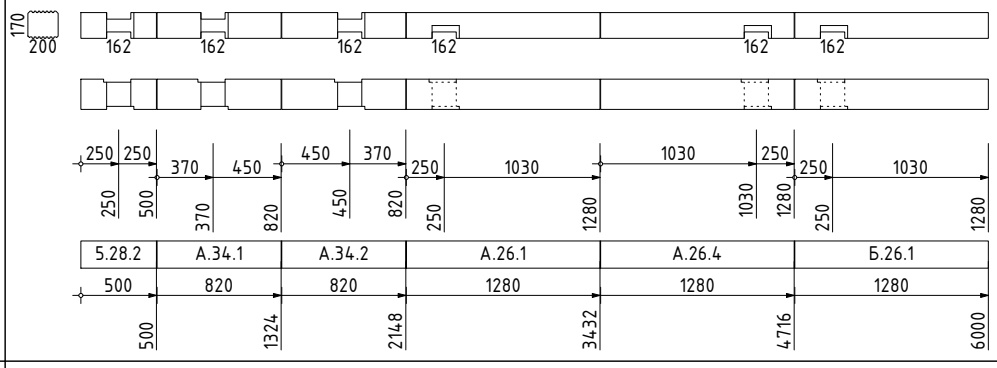	6000	5980	20
203	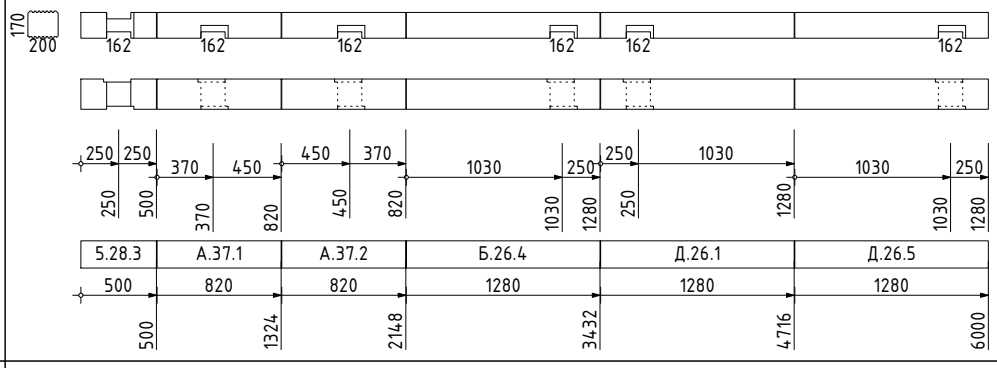	6000	5980	20
204	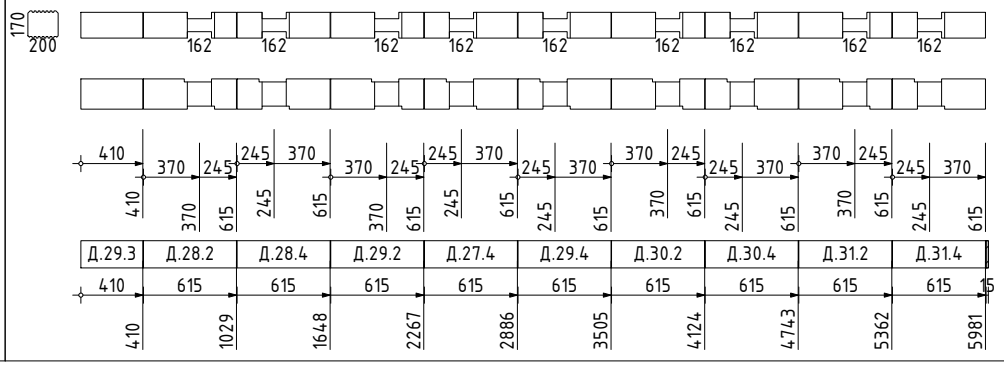	6000	5945	55

АТ Венцы документ ID: ProjectPro.ru [P-01] R86D

Взам.инв.№

Подп. и дата

Инв № подл.

Изм.	Кол.уч.	Лист	№ док.	Подп.	Дата

[P-01] Карта раскроя. Комплект сруба

[ProjectPro.ru] A-020-H2-BGKD-200x180h170-PP-19

Лист 42 (55)

№ п/п	Схема	Заг-ка, мм	Длина, мм	Отход, мм
205	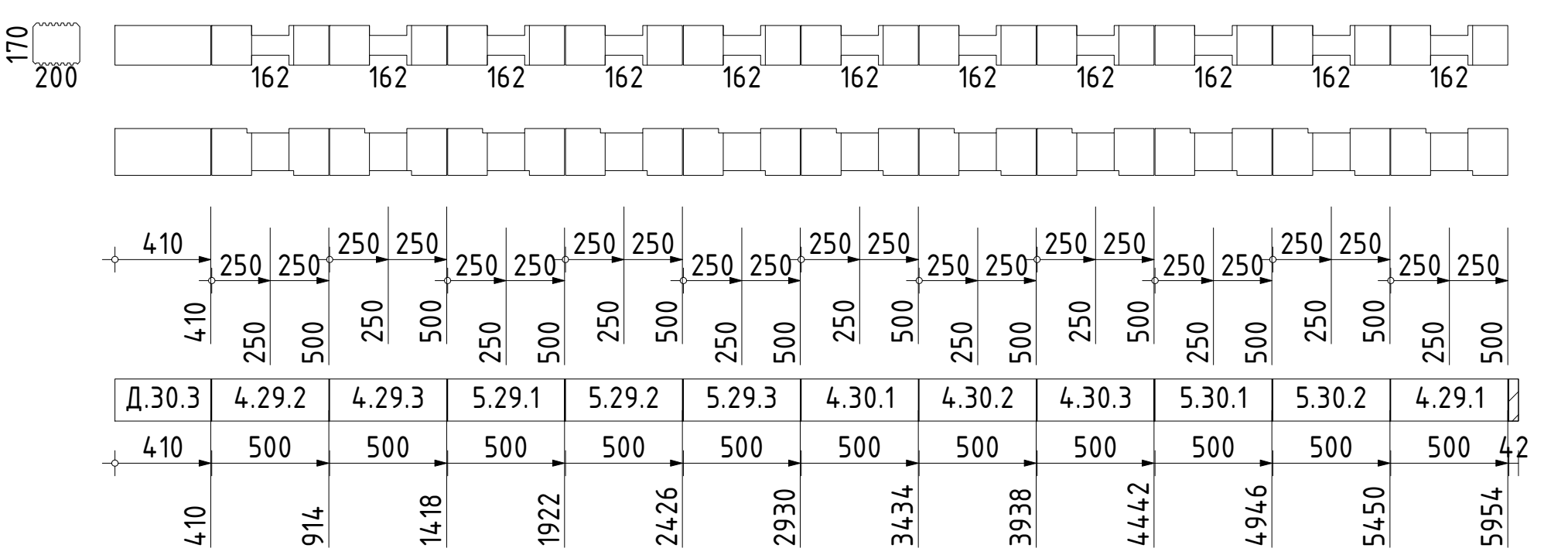	6000	5910	90
206	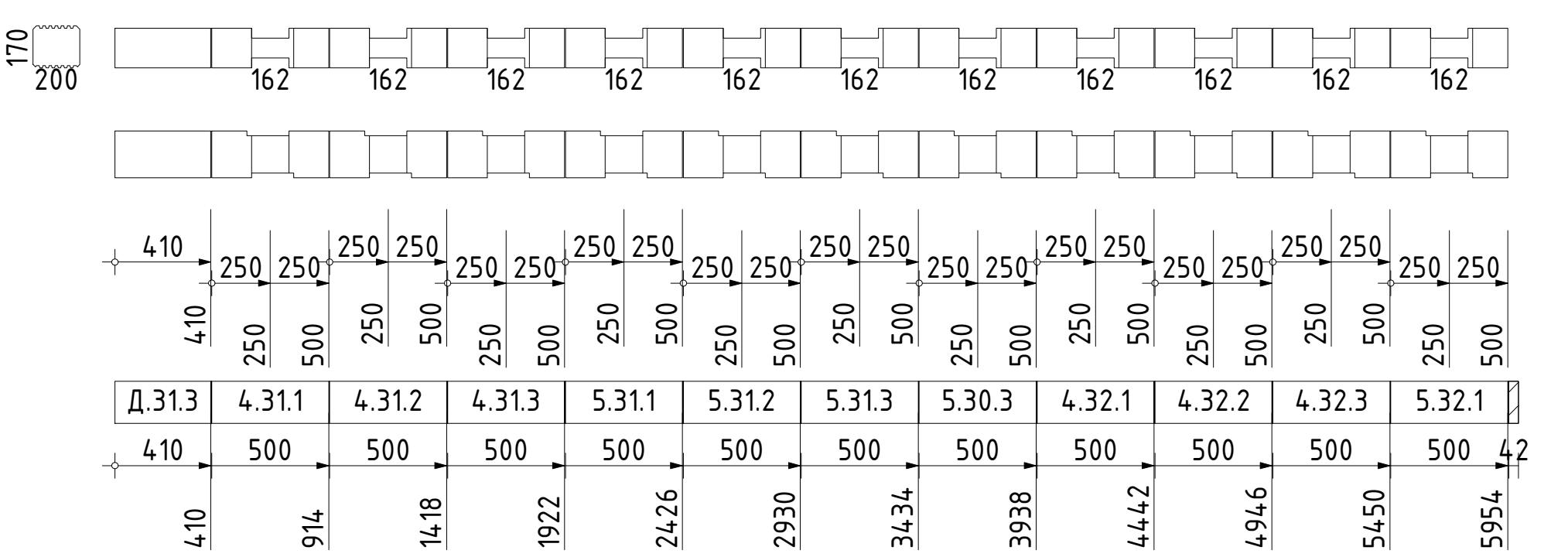	6000	5910	90
207	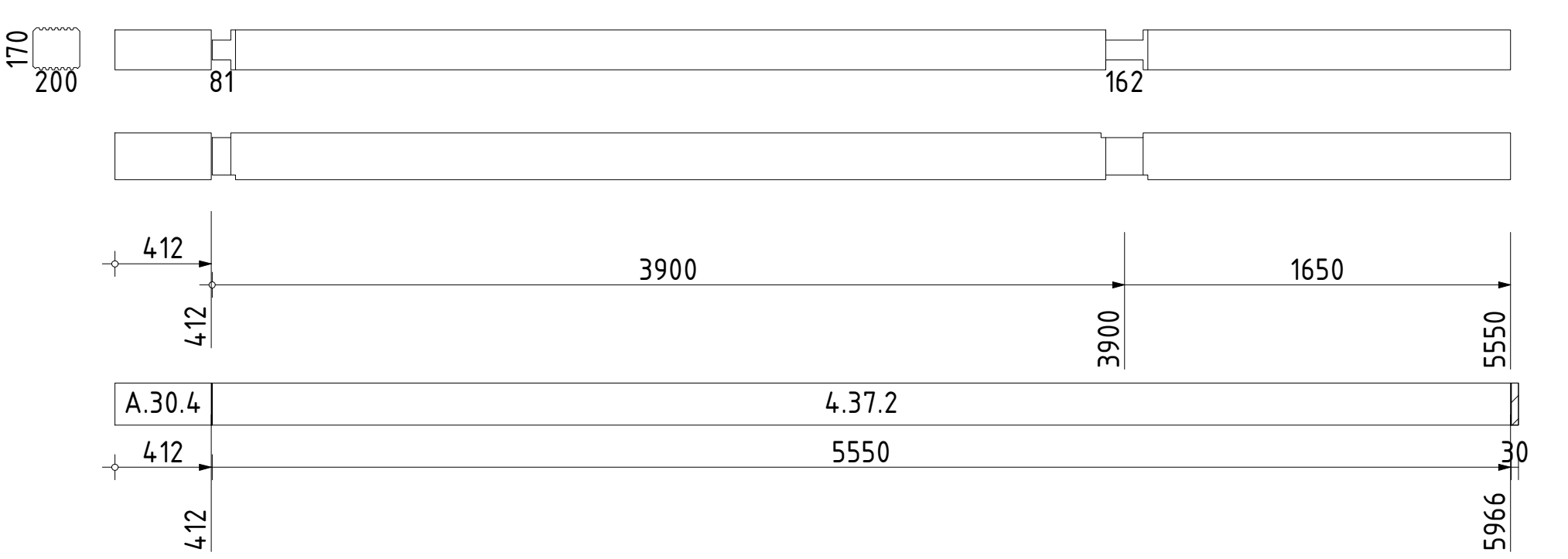	6000	5962	38
208	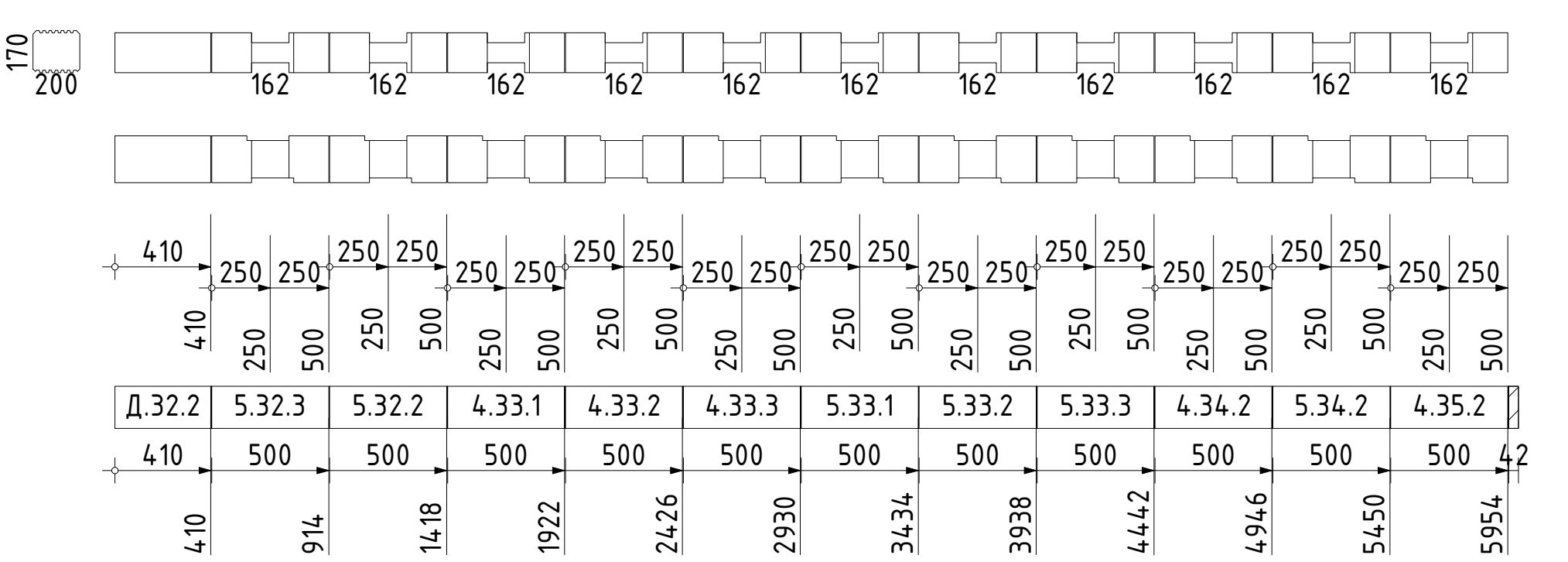	6000	5910	90
209	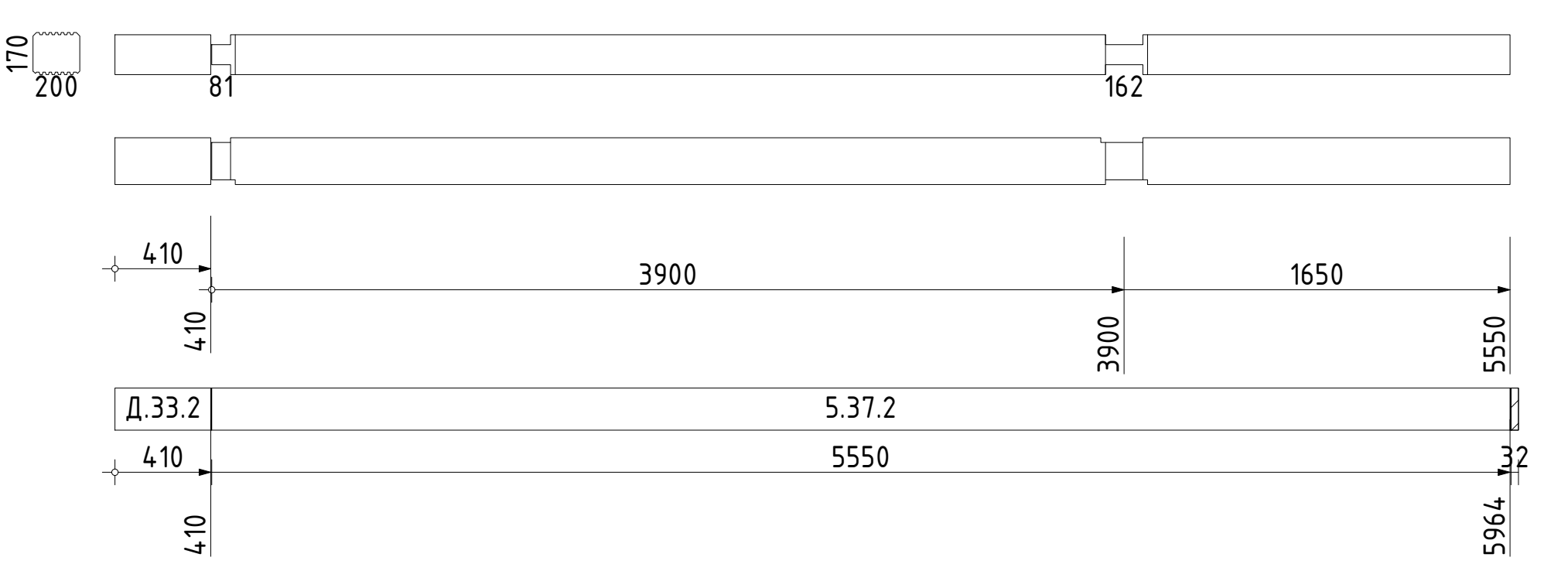	6000	5960	40

АТ Венцы документ ID: ProjectPro.ru [P-01] R86D

Взам.инв.№

Подп. и дата

Инв № подл.

Изм.	Кол.уч.	Лист	№ док.	Подп.	Дата	[P-01] Карта раскроя. Комплект сруба [ProjectPro.ru] A-020-H2-BGKD-200x180h170-PP-19	Лист 43 (55)

№ п/п	Схема	Заг-ка, мм	Длина, мм	Отход, мм
210	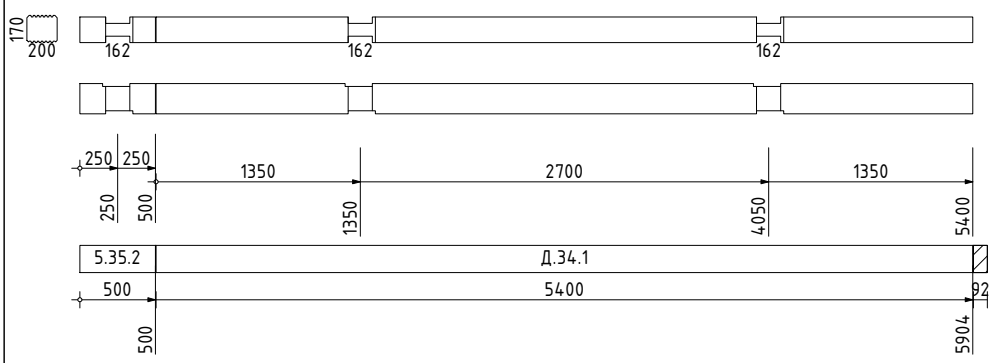	6000	5900	100
211	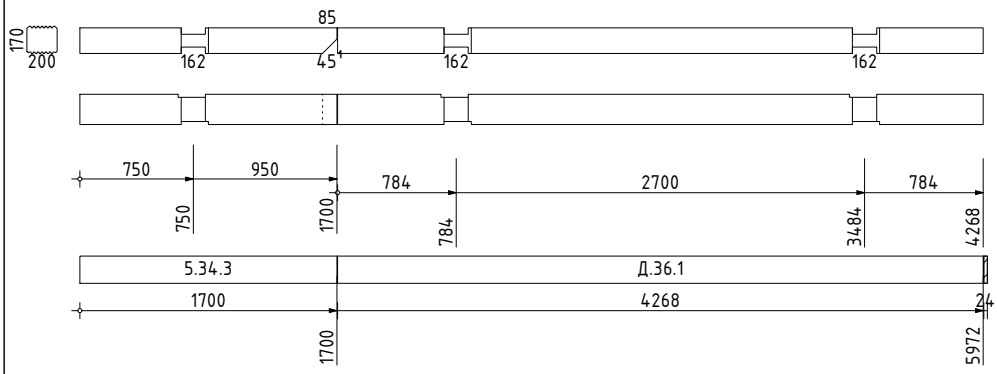	6000	5968	32
212	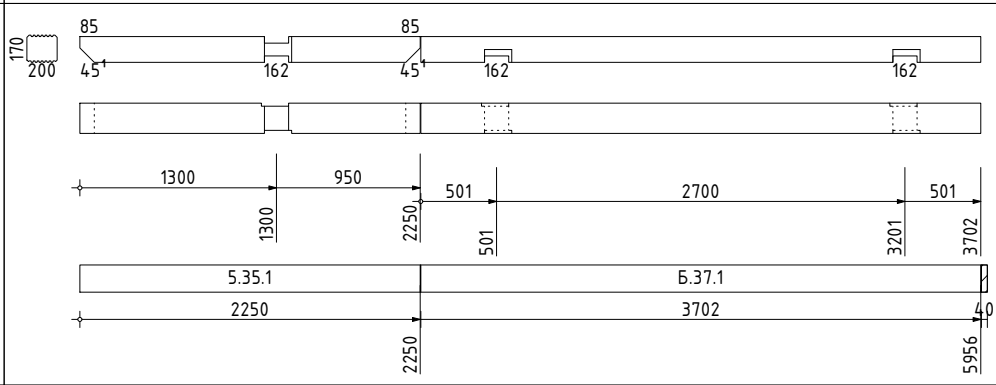	6000	5952	48
213	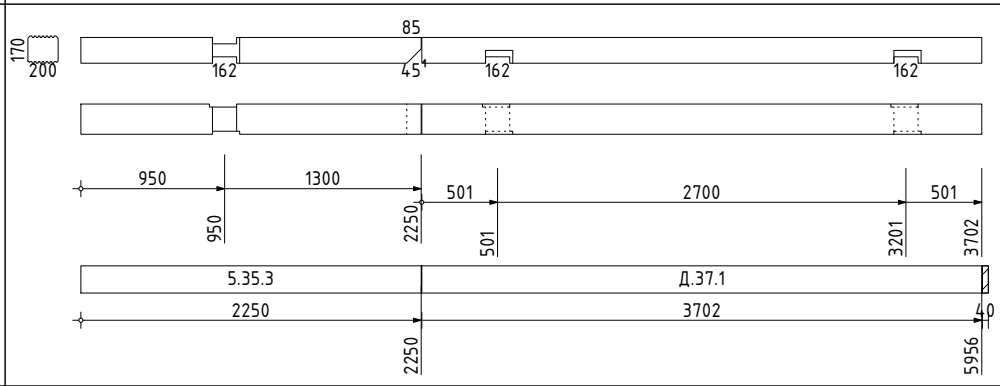	6000	5952	48
	Итого длина, м :	1278.00	1269.17	8.83
	Итого объем, м3 :	46.01	45.69	0.32
	Итого доля объема заготовок, % :	100.0	99.3	0.7

АТ Венцы документ ID: ProjectPro.ru [P-01] R86D

Взам.инв.№

Подп. и дата

Инв № подл.

Изм.	Кол.уч.	Лист	№ док.	Подп.	Дата

[P-01] Карта раскроя. Комплект сруба

[ProjectPro.ru] A-020-H2-BGKD-200x180h170-PP-19

Профиль: BG 200x180h170-НП

№ п/п	Схема	Заг-ка, мм	Длина, мм	Отход, мм
214	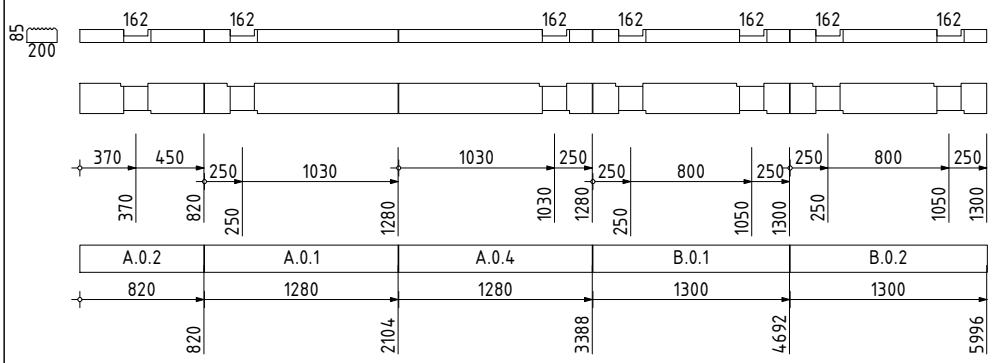	6000	5980	20
215	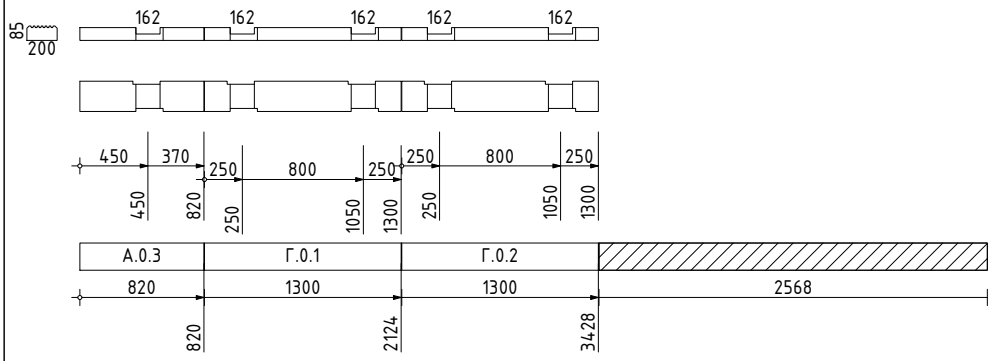	6000	3420	2580
	Итого длина, м :	12.00	9.40	2.60
	Итого объем, м3 :	0.23	0.18	0.05
	Итого доля объема заготовок, % :	100.0	78.3	21.7

АТ Венцы документ ID: ProjectPro.ru [P-01] R86D

Взам.инв.№

Подп. и дата

Инв № подл.

Профиль: BG 200x180h170-ВП

№ п/п	Схема	Заг-ка, мм	Длина, мм	Отход, мм
216	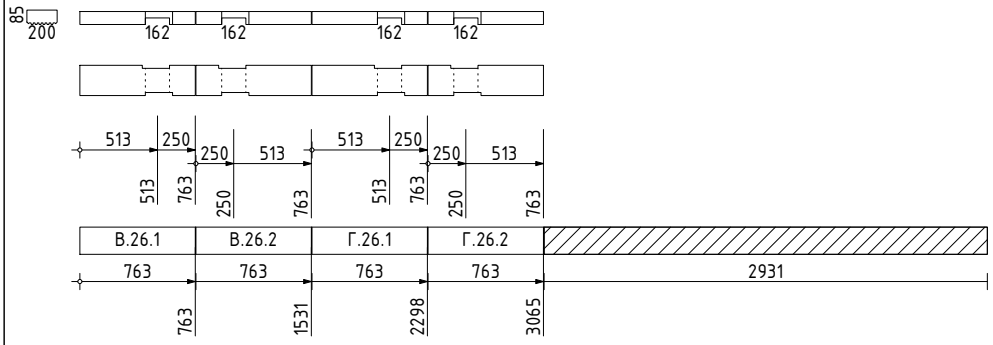	6000	3053	2947
	Итого длина, м :	6.00	3.05	2.95
	Итого объем, м3 :	0.11	0.06	0.06
	Итого доля объема заготовок, % :	100.0	50.9	49.1

АТ Венцы документ ID: ProjectPro.ru [P-01] R86D

Длинные заготовки. Профиль: BG 200x180h170

№ п/п	Схема	Заг-ка, мм	Длина, мм	Отход, мм
217	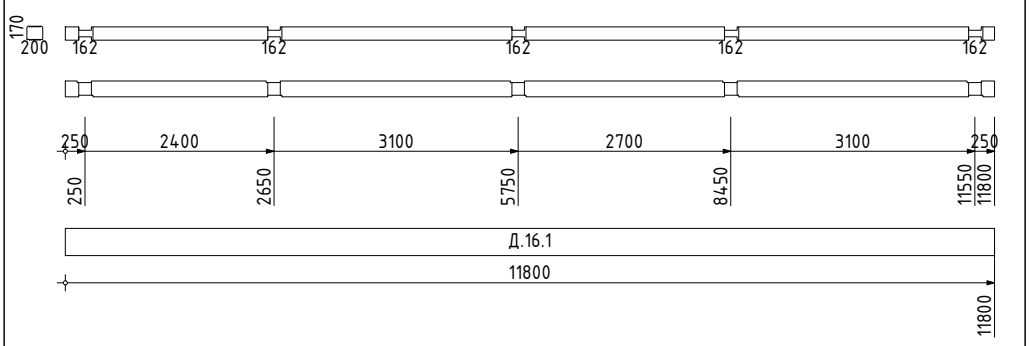	11800	11800	0
218	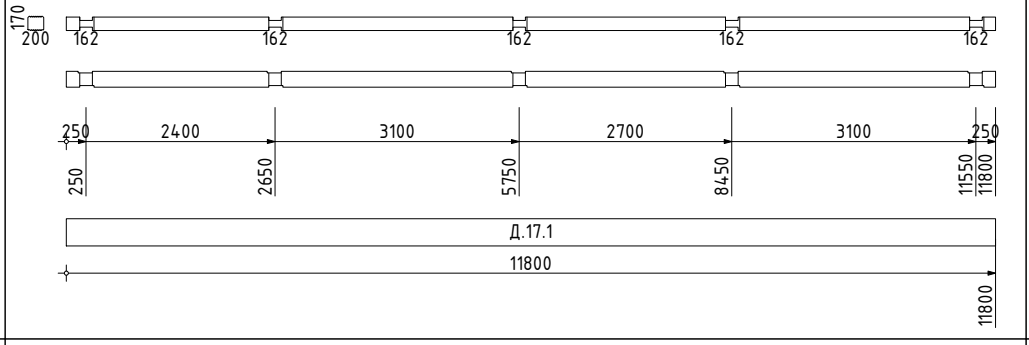	11800	11800	0
219	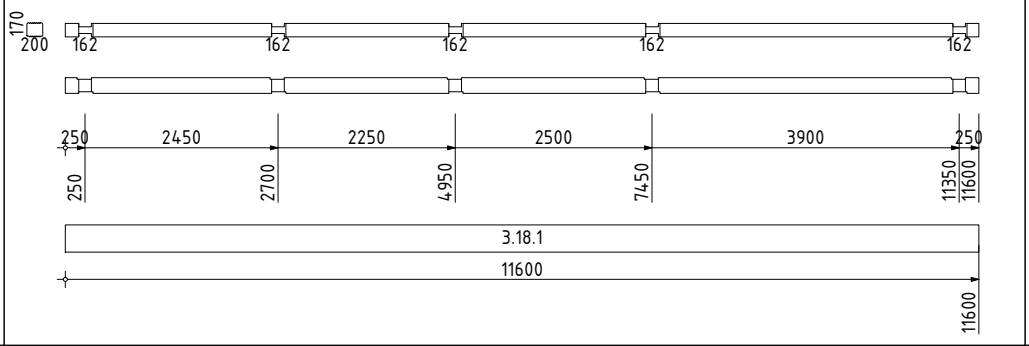	11600	11600	0
220	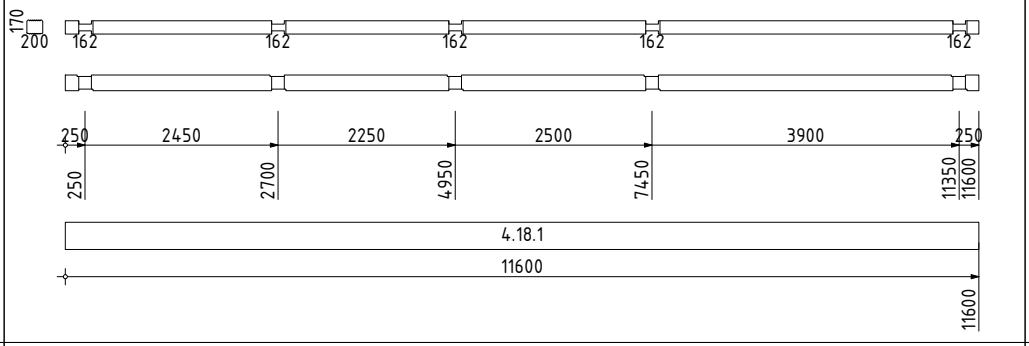	11600	11600	0
221	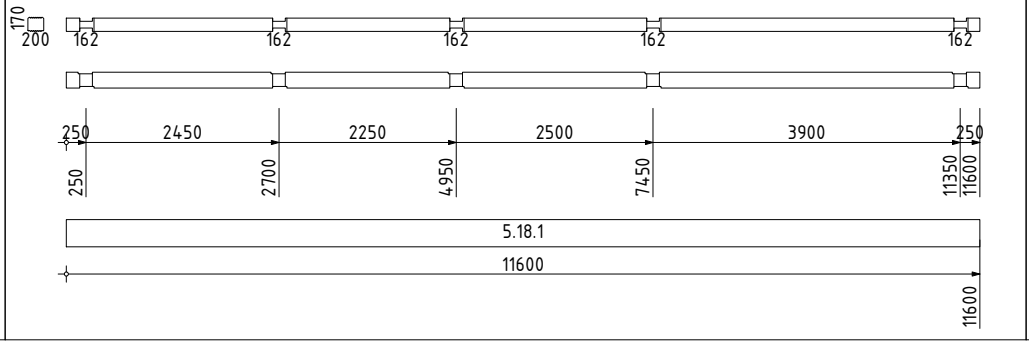	11600	11600	0

АТ Венцы документ ID: ProjectPro.ru [P-01] R86D

Взам.инв.№

Подп. и дата

Инв № подл.

№ п/п	Схема	Заг-ка, мм	Длина, мм	Отход, мм
222	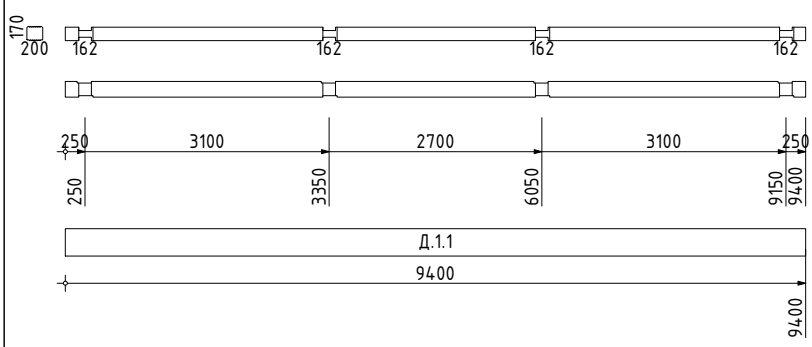	9400	9400	0
223	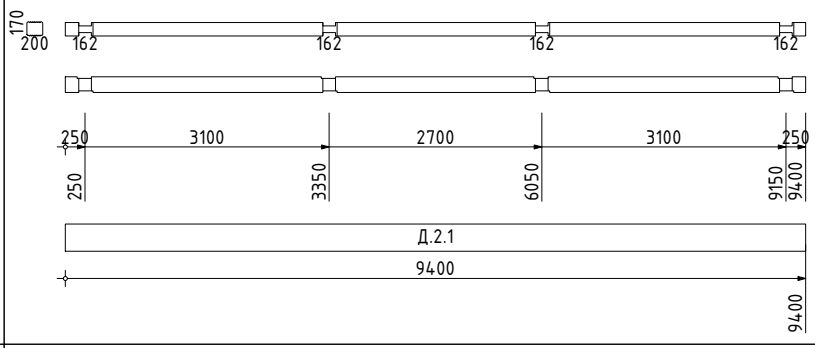	9400	9400	0
224	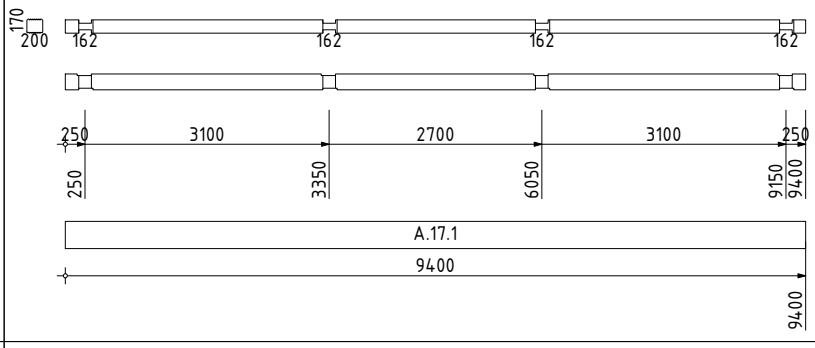	9400	9400	0
225	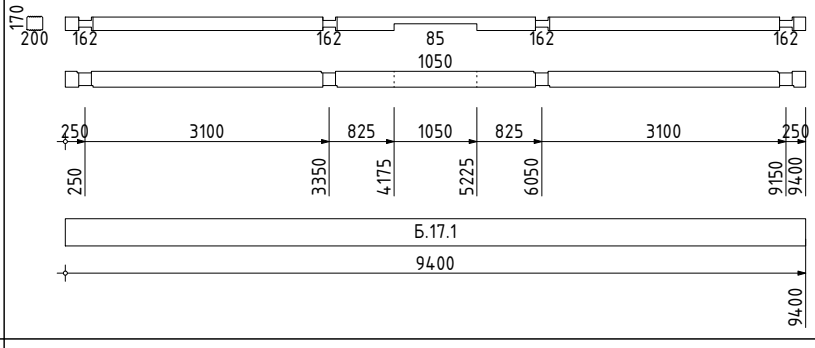	9400	9400	0
226	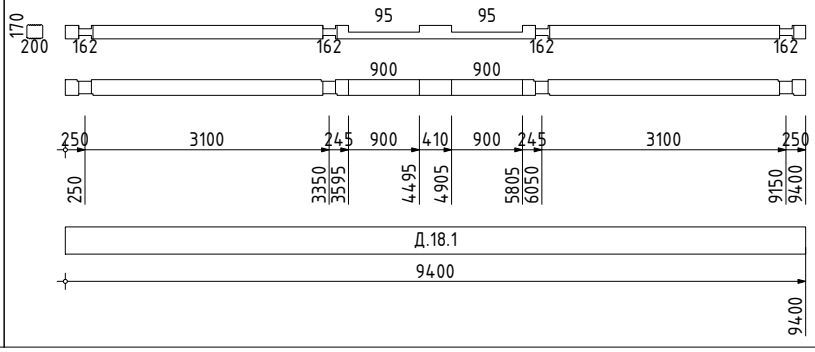	9400	9400	0

АТ Венцы документ ID: ProjectPro.ru [P-01] R86D

Взам.инв.№

Подп. и дата

Инв № подл.

Изм.	Кол.уч.	Лист	№ док.	Подп.	Дата

[P-01] Карта раскроя. Комплект сруба

[ProjectPro.ru] A-020-H2-BGKD-200x180h170-PP-19

№ п/п	Схема	Заг-ка, мм	Длина, мм	Отход, мм
227	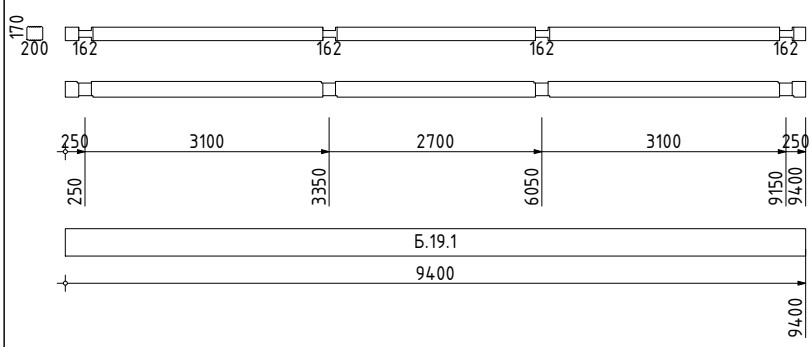	9400	9400	0
228	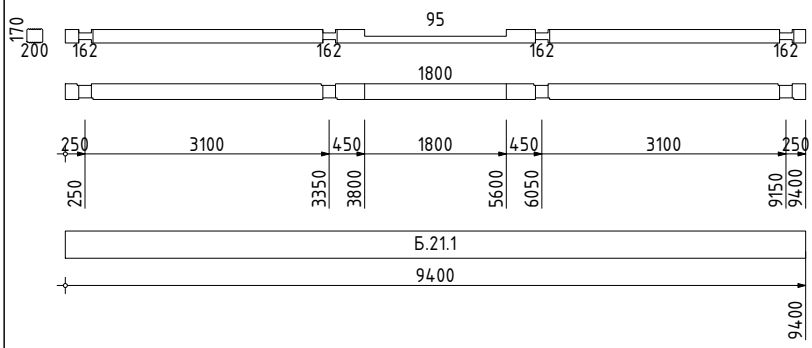	9400	9400	0
229	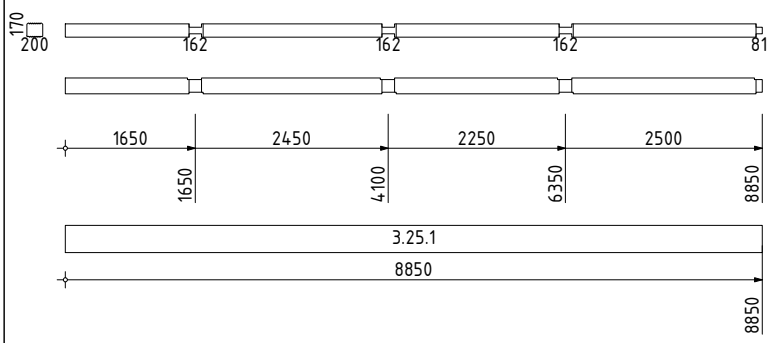	8850	8850	0
230	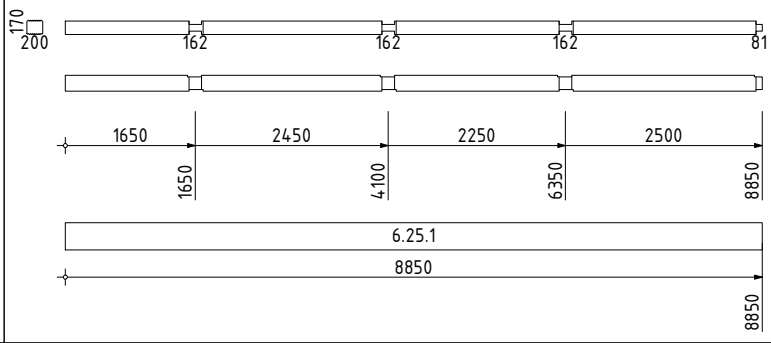	8850	8850	0
231	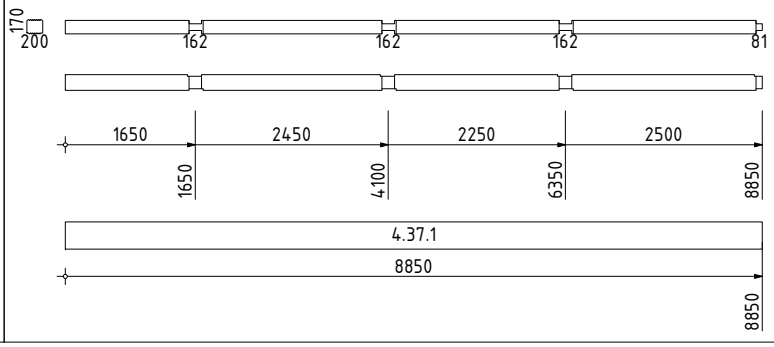	8850	8850	0

АТ Венцы документ ID: ProjectPro.ru [P-01] R86D

Взам.инв.№

Подп. и дата

Инв № подл.

Изм.	Кол.уч.	Лист	№ док.	Подп.	Дата

[P-01] Карта раскроя. Комплект сруба

[ProjectPro.ru] A-020-H2-BGKD-200x180h170-PP-19

№ п/п	Схема	Заг-ка, мм	Длина, мм	Отход, мм
232	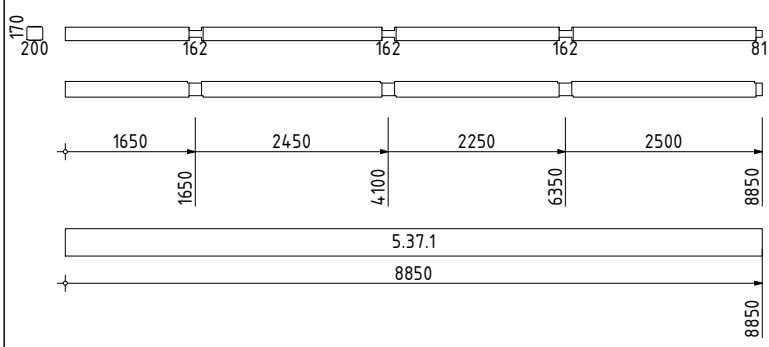	8850	8850	0
233	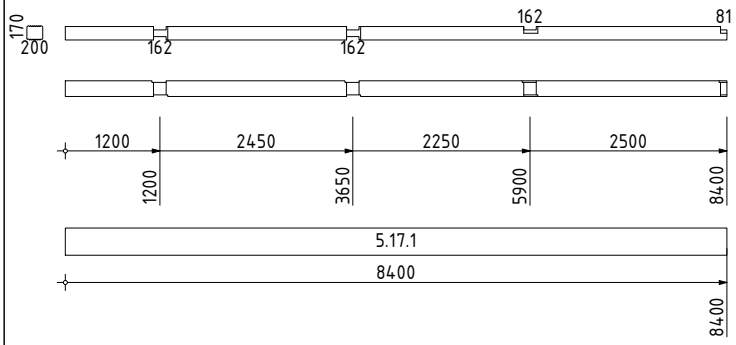	8400	8400	0
234	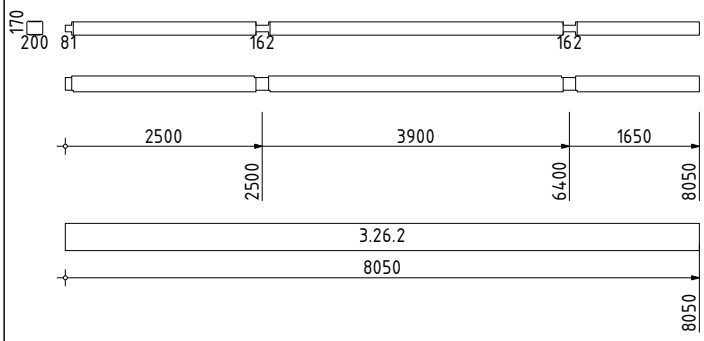	8050	8050	0
235	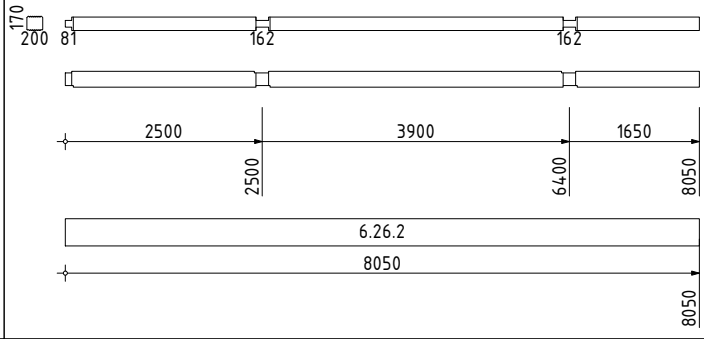	8050	8050	0
236	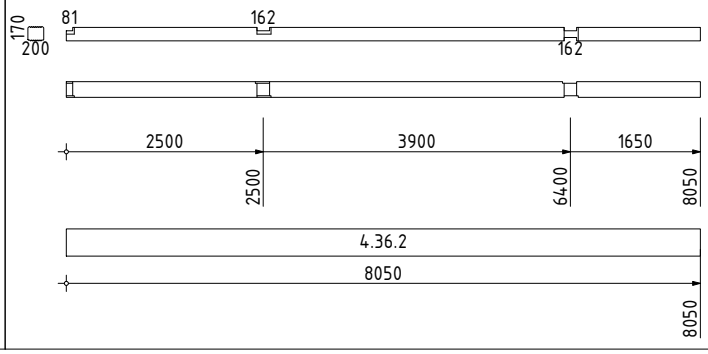	8050	8050	0

АТ Венцы документ ID: ProjectPro.ru [P-01] R86D

Взам.инв.№

Подп. и дата

Инв № подл.

Изм.	Кол.уч.	Лист	№ док.	Подп.	Дата	[P-01] Карта раскроя. Комплект сруба [ProjectPro.ru] A-020-H2-BGKD-200x180h170-PP-19	Лист 50 (55)

№ п/п	Схема	Заг-ка, мм	Длина, мм	Отход, мм
237	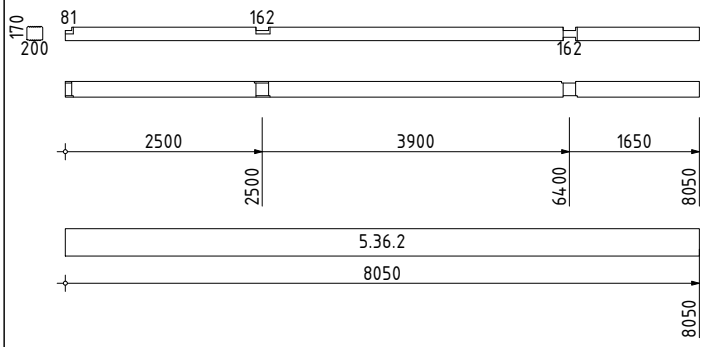	8050	8050	0
238	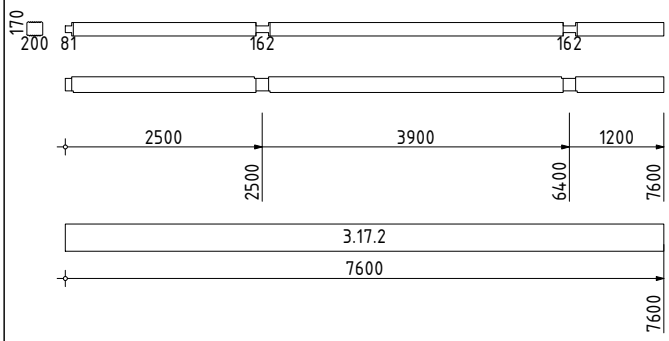	7600	7600	0
239	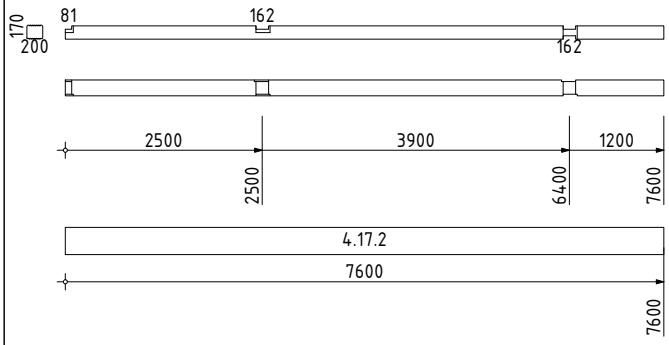	7600	7600	0
240	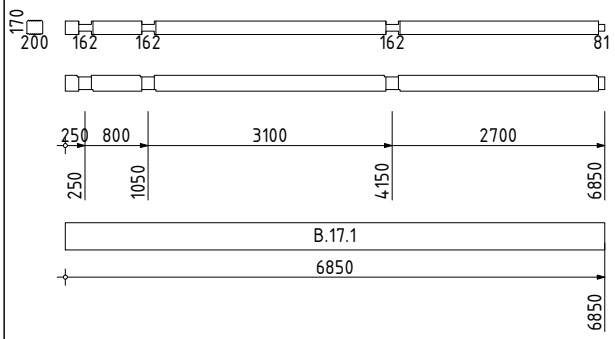	6850	6850	0
241	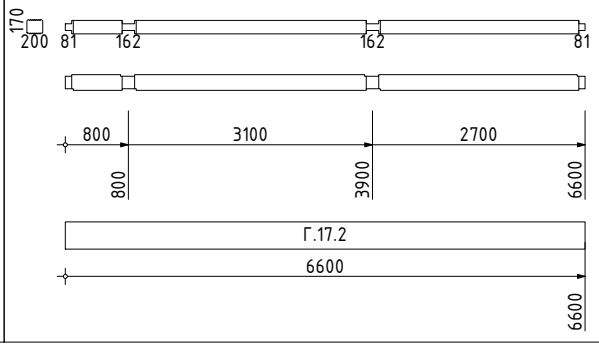	6600	6600	0

АТ Венцы документ ID: ProjectPro.ru [P-01] R86D

Взам.инв.№

Подп. и дата

Инв № подл.

Изм.	Кол.уч.	Лист	№ док.	Подп.	Дата

[P-01] Карта раскроя. Комплект сруба

[ProjectPro.ru] A-020-H2-BGKD-200x180h170-PP-19

№ п/п	Схема	Заг-ка, мм	Длина, мм	Отход, мм
242	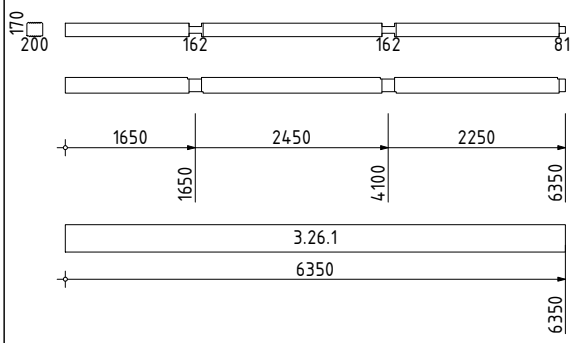	6350	6350	0
243	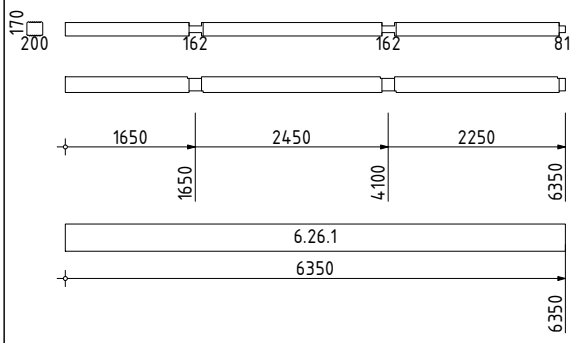	6350	6350	0
244	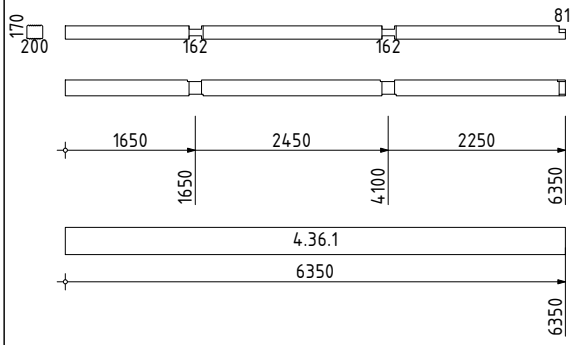	6350	6350	0
245	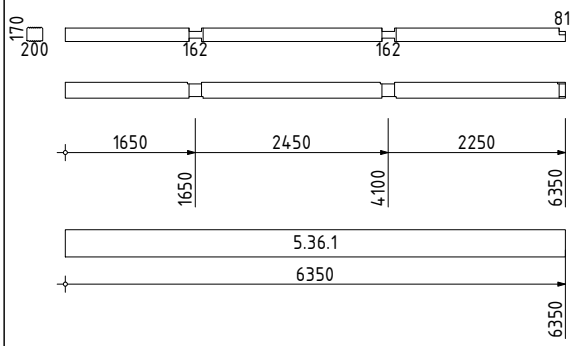	6350	6350	0
246	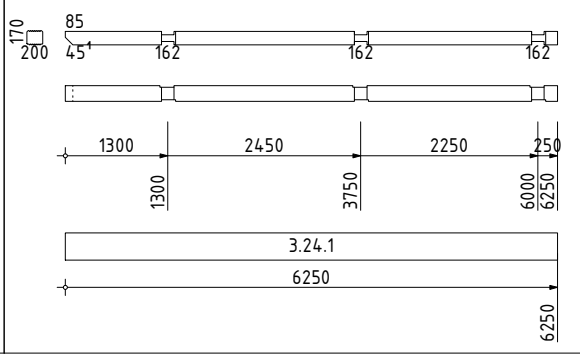	6250	6250	0

АТ Венцы документ ID: ProjectPro.ru [P-01] R86D

Взам.инв.№

Подп. и дата

Инв № подл.

Изм.	Кол.уч.	Лист	№ док.	Подп.	Дата

[P-01] Карта раскроя. Комплект сруба

[ProjectPro.ru] A-020-H2-BGKD-200x180h170-PP-19

№ п/п	Схема	Заг-ка, мм	Длина, мм	Отход, мм
247	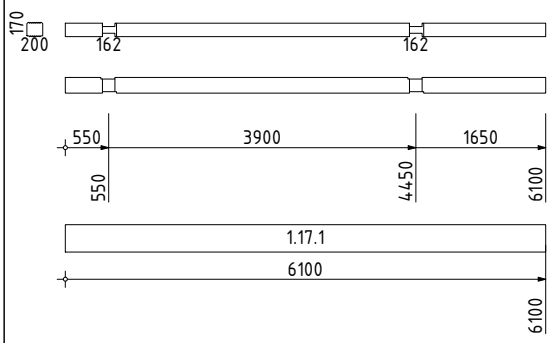	6100	6100	0
248	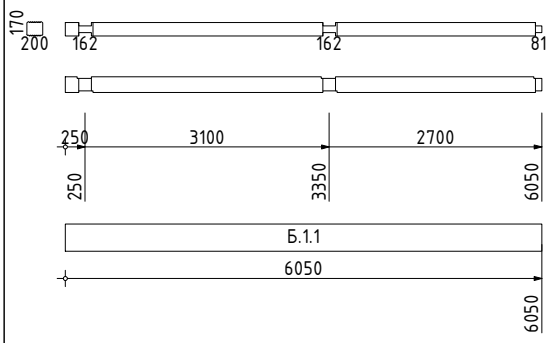	6050	6050	0
249	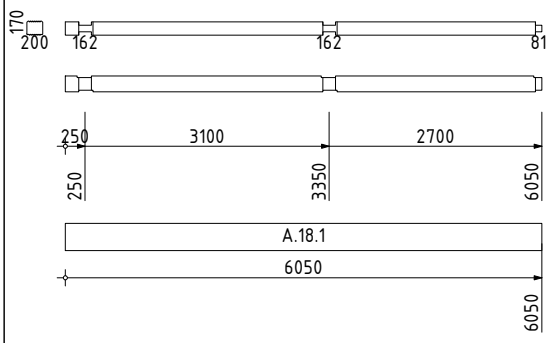	6050	6050	0
250	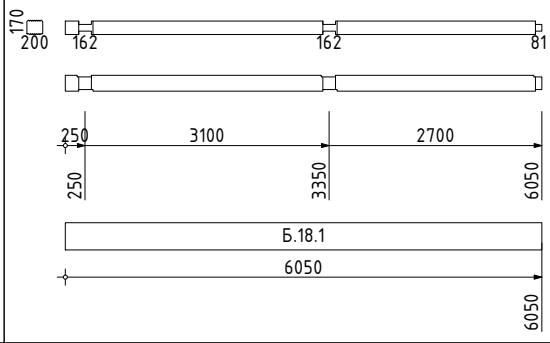	6050	6050	0
251	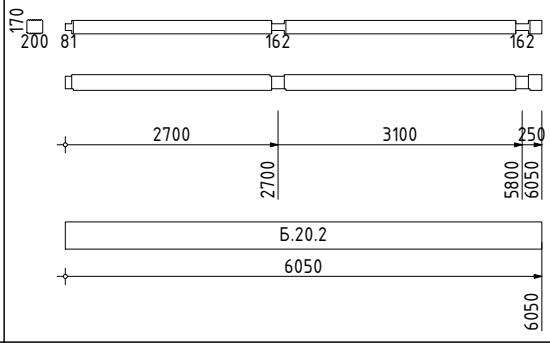	6050	6050	0
	Итого длина, м :	290.80	290.80	0.00
	Итого объем, м3 :	10.47	10.47	0.00
	Итого доля объема заготовок, % :	100.0	100.0	0.0

АТ Венцы документ ID: ProjectPro.ru [P-01] R86D

Взам.инв.№

Подп. и дата

Инв № подл.

Изм.	Кол.уч.	Лист	№ док.	Подп.	Дата

[P-01] Карта раскроя. Комплект сруба

[ProjectPro.ru] A-020-H2-BGKD-200x180h170-PP-19

Длинные заготовки. Профиль: BG 200x180h170-НП

№ п/п	Схема	Заг-ка, мм	Длина, мм	Отход, мм
252	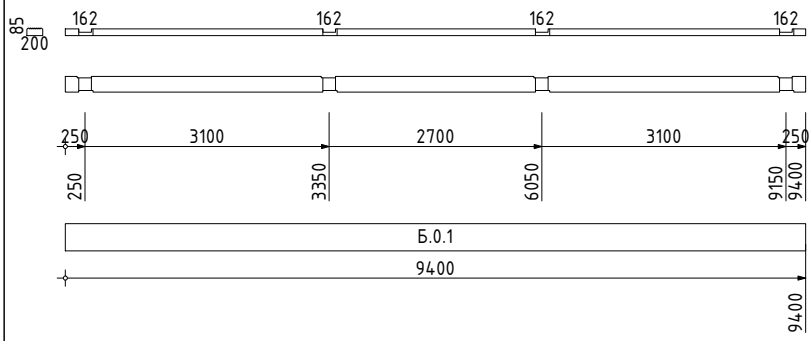	9400	9400	0
253	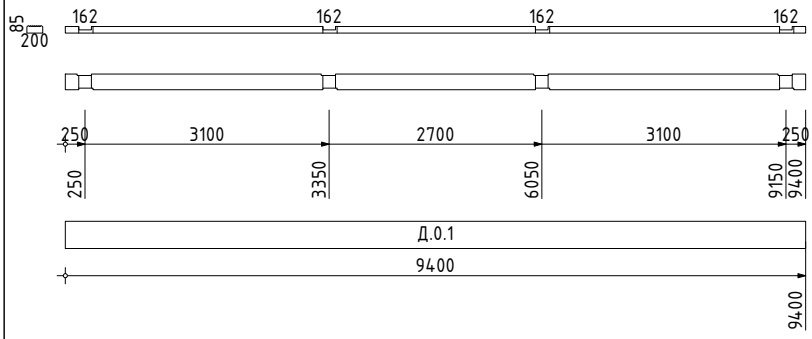	9400	9400	0
254	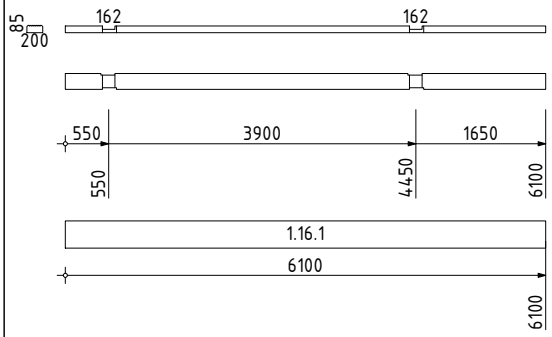	6100	6100	0
	Итого длина, м :	24.90	24.90	-0.00
	Итого объем, м3 :	0.47	0.47	-0.00
	Итого доля объема заготовок, % :	100.0	100.0	-0.0

АТ Венцы документ ID: ProjectPro.ru [P-01] R86D

Длинные заготовки. Профиль: BG 200x180h170-ВП

№ п/п	Схема	Заг-ка, мм	Длина, мм	Отход, мм
255	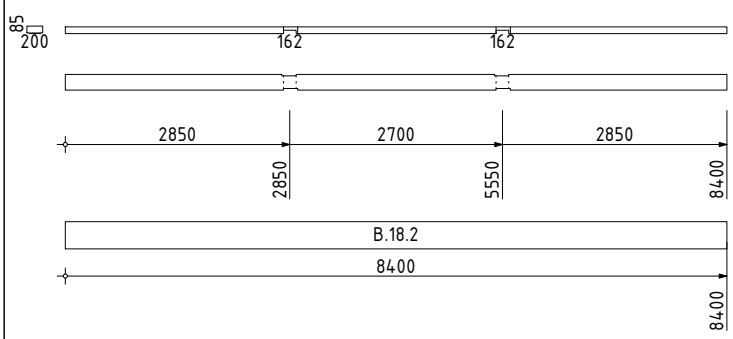	8400	8400	0
256	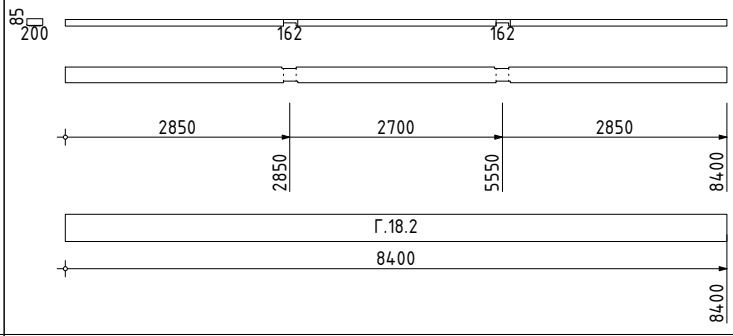	8400	8400	0
257	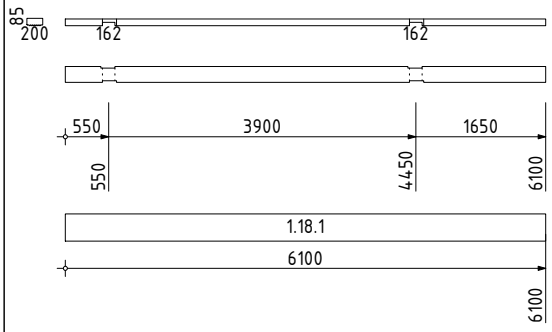	6100	6100	0
	Итого длина, м :	22.90	22.90	-0.00
	Итого объем, м3 :	0.44	0.44	-0.00
	Итого доля объема заготовок, % :	100.0	100.0	-0.0

АТ Венцы документ ID: ProjectPro.ru [P-01] R86D

Спецификация изделий. Деревянные конструкции

АТ Венцы DocID: ProjectPro.ru

Взам.инв.№
Подп. и дата
Инв № подл.

Изм.	Кол.уч	Лист	№Док	Подп.	Дата	A-020-H2-BGKD-200x180h170-PP-19-КД	Лист КД6

Сводные данные

Наименование	По отчету	По проекту	Доля проекта, %
Итого изделий:	473	593	79.8
Общая длина, м :	1307.60	1591.73	82.1
Общий объем, м3 :	13.90	14.99	92.8

AT Венцы документ ID: ProjectPro.ru [C-02] RDCF

Профиль: 200x200-Клеёный

№ п/п	Марка	Эскиз	Кол-во	Длина, мм	Объем, м3
1	Стк-01		4	2800	0.112
2	Стк-02		4	2700	0.108
3	Стк-03		2	2600	0.104
	Итого : (Профиль: 200x200-Клеёный)		10	27.20	1.09

AT Венцы документ ID: ProjectPro.ru [C-02] RDCF

Профиль: 200x50

№ п/п	Марка	Эскиз	Кол-во	Длина, мм	Объем, м3
4	Блк-01		2	6000	0.060
5	Блк-02		9	5675	0.057
6	Блк-03		1	5500	0.055
7	Блк-04		12	3775	0.038
8	Блк-05		1	3700	0.037
9	Блк-06		1	3550	0.035
10	Блк-07		1	3100	0.031
11	Блк-08		20	2975	0.030
12	Блк-09		36	2900	0.029
13	Блк-10		11	2650	0.027
14	Блк-11		4	2550	0.026
15	Блк-12		20	2500	0.025
16	Блк-13		12	2350	0.024
17	Блк-14		13	2325	0.023
18	Блк-15		2	2300	0.023
19	Блк-16		10	2250	0.023
20	Блк-17		2	1900	0.019
21	Блк-18		1	1800	0.018
22	Блк-19		4	1700	0.017
23	Блк-20		13	1625	0.016
24	Блк-21		34	1550	0.016
25	Блк-22		3	1400	0.014
26	Блк-23		1	1250	0.013
27	Блк-24		6	600	0.006
28	Блк-25		21	450	0.004

АТ Венцы документ ID: ProjectPro.ru [C-02] RDCF

№ п/п	Марка	Эскиз	Кол-во	Длина, мм	Объем, м3
29	Рсп-01		6	830	0.008
30	Рсп-02		1	525	0.005
31	Стр-01		72	6000	0.060
32	Стр-02		1	5300	0.053
33	Стр-03		8	4100	0.041
34	Стр-04		4	3638	0.036
35	Стр-05		1	3445	0.034
36	Стр-06		6	3087	0.031
37	Стр-07		6	2500	0.025
38	Стр-08		2	1946	0.019
39	Стр-09		1	1946	0.019
40	Стр-10		2	1013	0.010
	Итого : (Профиль: 200x50)		350	1102.71	11.03

AT Венцы документ ID: ProjectPro.ru [C-02] RDCF

Взам.инв.№

Подп. и дата

Инв № подл.

Профиль: 195x80

№ п/п	Марка	Эскиз	Кол-во	Длина, мм	Объем, м3
41	Блк-26		2	6000	0.094
42	Блк-27		2	3100	0.048
	Итого : (Профиль: 195x80)		4	18.20	0.28

AT Венцы документ ID: ProjectPro.ru [C-02] RDCF

Профиль: 195x48

№ п/п	Марка	Эскиз	Кол-во	Длина, мм	Объем, м3
43	Блк-28		23	2250	0.021
44	Блк-29		46	1020	0.010
45	Блк-30		8	870	0.008
	Итого : (Профиль: 195x48)		77	105.63	0.99

AT Венцы документ ID: ProjectPro.ru [C-02] RDCF

Профиль: 50x200

№ п/п	Марка	Эскиз	Кол-во	Длина, мм	Объем, м3
46	Рсп-03		6	830	0.008
	Итого : (Профиль: 50x200)		6	4.98	0.05

АТ Венцы документ ID: ProjectPro.ru [C-02] RDCF

Профиль: 50x200-Лиственница

№ п/п	Марка	Эскиз	Кол-во	Длина, мм	Объем, м3
47	БП-01		2	6000	0.060
48	БП-02		1	4050	0.040
49	БП-03		1	3700	0.037
50	БП-04		1	2900	0.029
51	БП-05		1	2700	0.027
52	БП-06		2	2475	0.025
53	БП-07		2	2300	0.023
54	БП-08		1	1150	0.011
55	БП-09		3	1000	0.010
56	БП-10		2	930	0.009
57	БП-11		2	820	0.008
58	БП-12		2	675	0.007
	Итого : (Профиль: 50x200-Лиственница)		20	43.90	0.44

AT Венцы документ ID: ProjectPro.ru [C-02] RDCF

Профиль: 50x100

№ п/п	Марка	Эскиз	Кол-во	Длина, мм	Объем, м3
59	Рсп-04		6	830	0.004
	Итого : (Профиль: 50x100)		6	4.98	0.02

АТ Венцы документ ID: ProjectPro.ru [C-02] RDCF

Карта раскроя. Деревянные конструкции

АТ Венцы DocID: ProjectPro.ru

Сводные данные

Итого	Кол-во	Длина, м	Объем, м3	Доля объема, %
Заготовок :	227	1362.00	14.55	100.0
Изделий :	473	1307.60	13.90	95.5
Отходов :		54.40	0.65	4.5

Ведомость заготовок

№ п/п	Профиль	Размер, мм	Склад, шт	Заготовки			Изделия		Деловой остаток, м	Примечание
				Кол-во	Длина, м	Объем, м3	Длина, м	Объем, м3		
1	200x200-Клеёный	6000	-	5	30.00	1.20	27.20	1.09	0.00	
2	200x50	6000	-	189	1134.00	11.34	1102.71	11.03	0.00	
3	195x80	6000	-	4	24.00	0.37	18.20	0.28	0.00	
4	195x48	6000	-	19	114.00	1.07	105.63	0.99	0.00	
5	50x200	6000	-	1	6.00	0.06	4.98	0.05	0.00	
6	50x200-Лиственница	6000	-	8	48.00	0.48	43.90	0.44	0.00	
7	50x100	6000	-	1	6.00	0.03	4.98	0.02	0.00	
	Итого			227	1362.00	14.55	1307.60	13.90	0.00	

АТ Венцы документ ID: ProjectPro.ru [P-02] R6C9

Профиль: 200x200-Клеёный

№ п/п	Схема	Заг-ка, мм	Длина, мм	Отход, мм
1	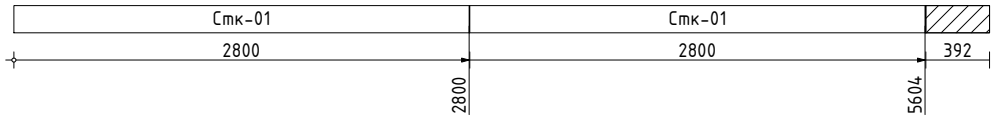	6000	5600	400
2	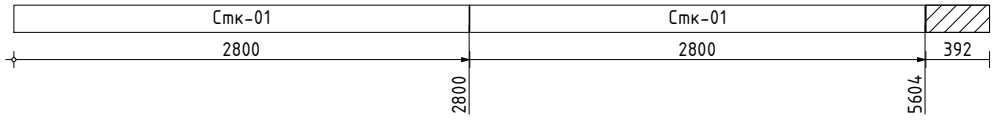	6000	5600	400
3	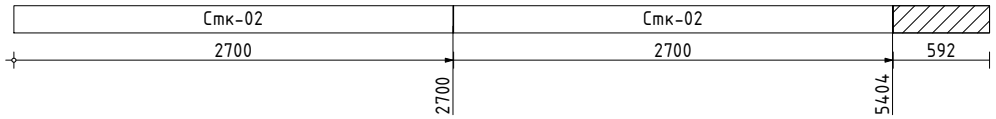	6000	5400	600
4	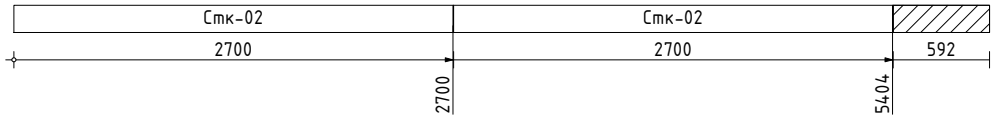	6000	5400	600
5		6000	5200	800
	Итого длина, м :	30.00	27.20	2.80
	Итого объем, м3 :	1.20	1.09	0.11
	Итого доля объема заготовок, % :	100.0	90.7	9.3

АТ Венцы документ ID: ProjectPro.ru [P-02] R6C9

Профиль: 200x50

№ п/п	Схема	Заг-ка, мм	Длина, мм	Отход, мм
6	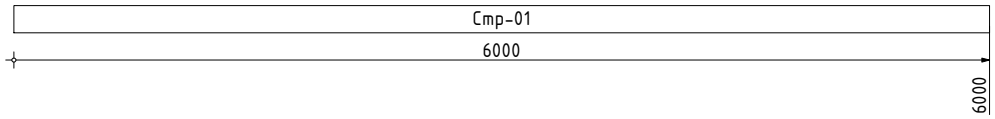	6000	6000	0
7	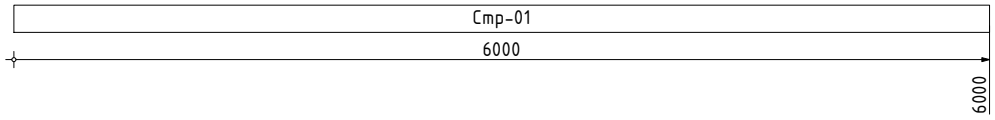	6000	6000	0
8	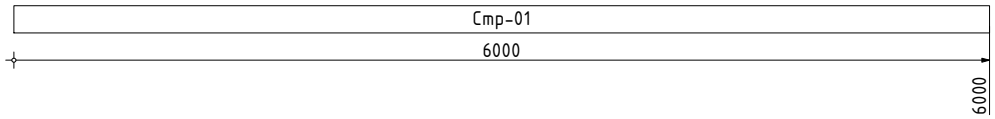	6000	6000	0
9	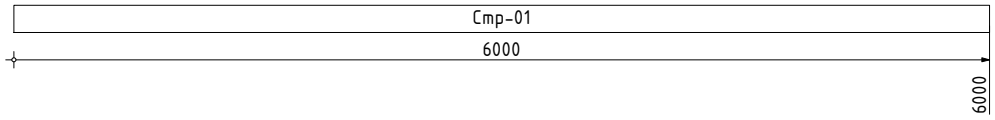	6000	6000	0
10	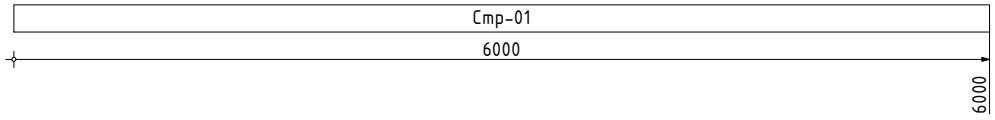	6000	6000	0
11	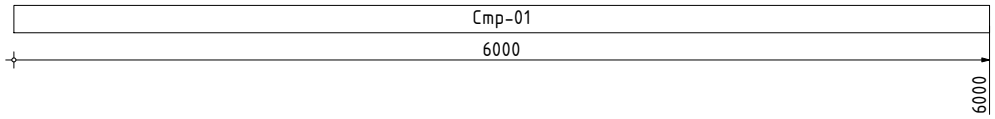	6000	6000	0
12	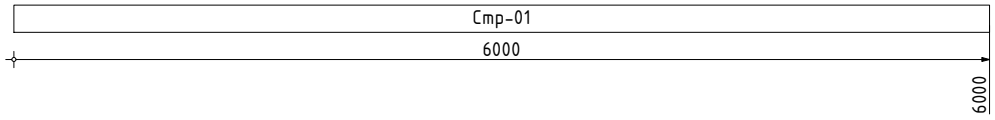	6000	6000	0
13	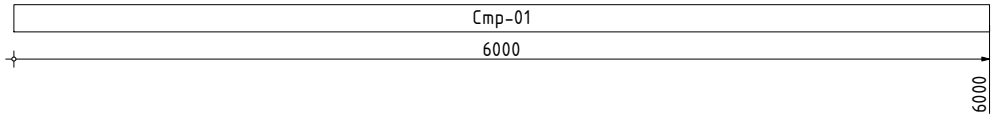	6000	6000	0
14	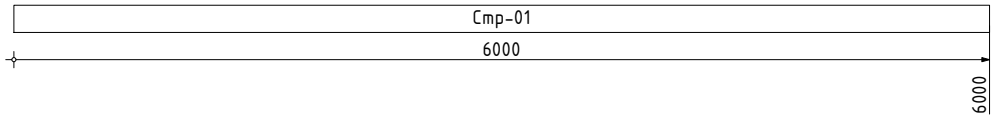	6000	6000	0
15	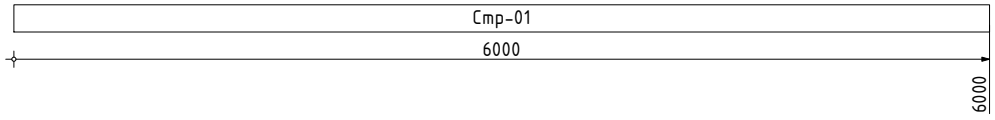	6000	6000	0
16	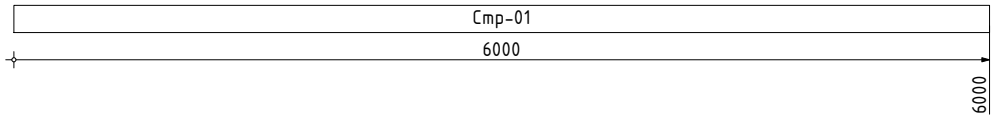	6000	6000	0
17	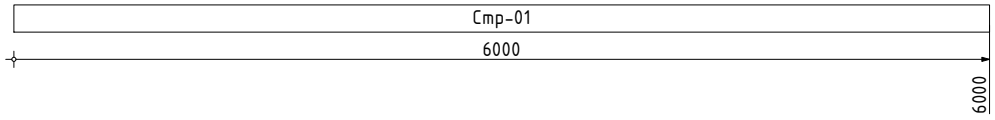	6000	6000	0
18	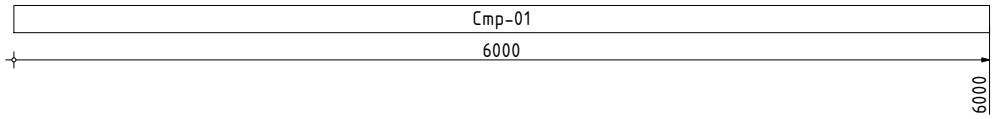	6000	6000	0
19	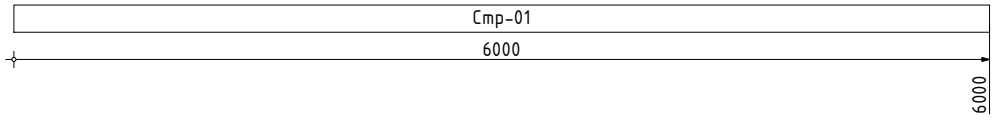	6000	6000	0

АТ Венцы документ ID: ProjectPro.ru [P-02] R6C9

Взам.инв.№

Подп. и дата

Инв № подл.

Изм.	Кол.уч.	Лист	№ док.	Подп.	Дата

[P-02] Карта раскроя. Деревянные конструкции

[ProjectPro.ru] A-020-H2-BGKD-200x180h170-PP-19

№ п/п	Схема	Заг-ка, мм	Длина, мм	Отход, мм
20	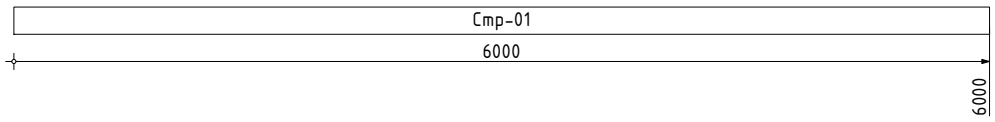	6000	6000	0
21	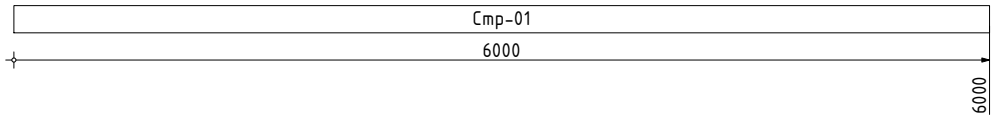	6000	6000	0
22	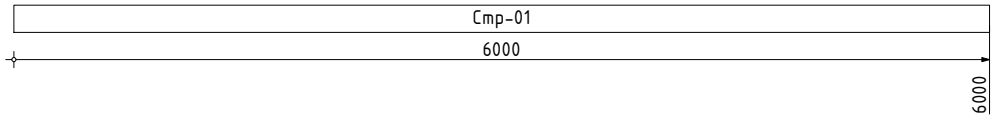	6000	6000	0
23	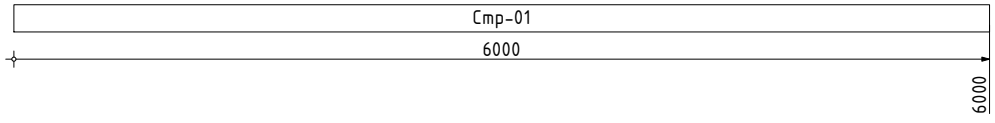	6000	6000	0
24	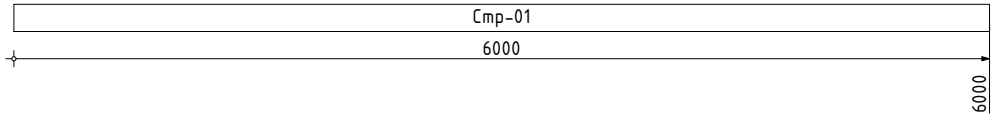	6000	6000	0
25	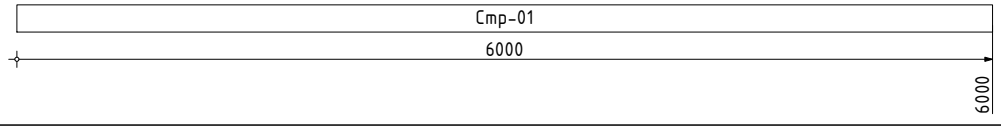	6000	6000	0
26		6000	6000	0
27	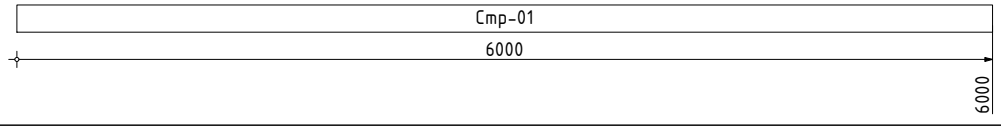	6000	6000	0
28	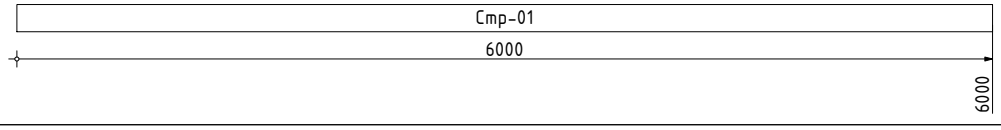	6000	6000	0
29	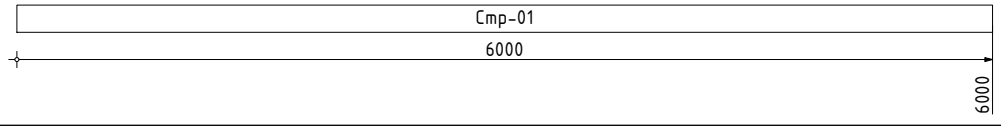	6000	6000	0
30	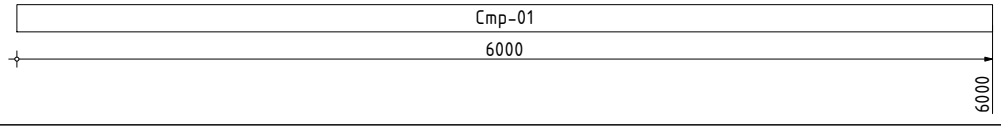	6000	6000	0
31	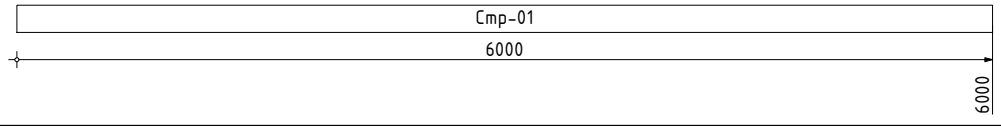	6000	6000	0
32	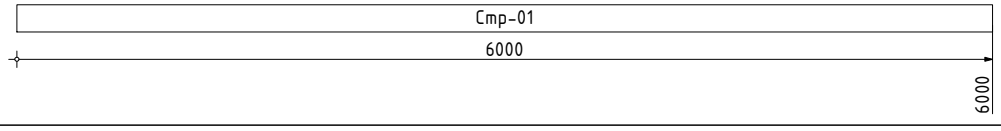	6000	6000	0
33		6000	6000	0
34		6000	6000	0

АТ Венцы документ ID: ProjectPro.ru [P-02] R6C9

Взам.инв.№

Подп. и дата

Инв № подл.

Изм.	Кол.уч.	Лист	№ док.	Подп.	Дата	[P-02] Карта раскроя. Деревянные конструкции [ProjectPro.ru] A-020-H2-BGKD-200x180h170-PP-19	Лист 4 (21)

№ п/п	Схема	Заг-ка, мм	Длина, мм	Отход, мм
35	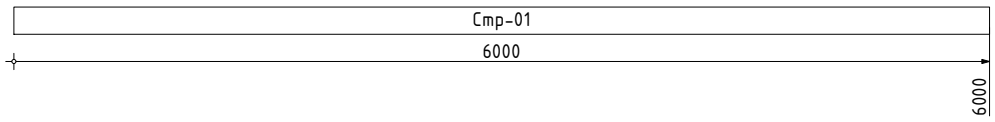	6000	6000	0
36	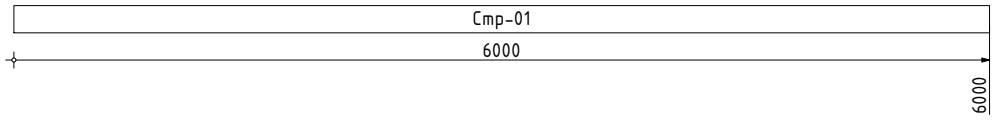	6000	6000	0
37	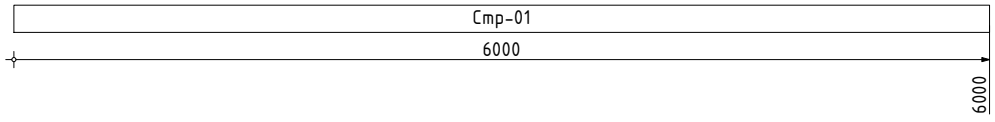	6000	6000	0
38	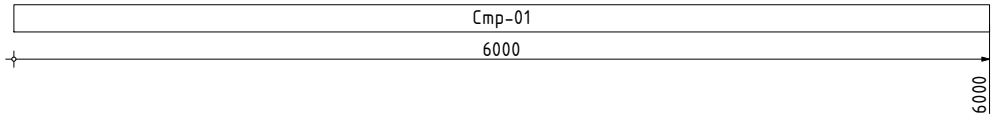	6000	6000	0
39	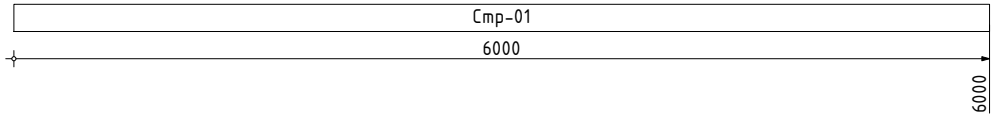	6000	6000	0
40	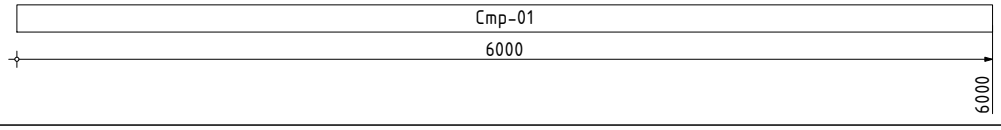	6000	6000	0
41		6000	6000	0
42	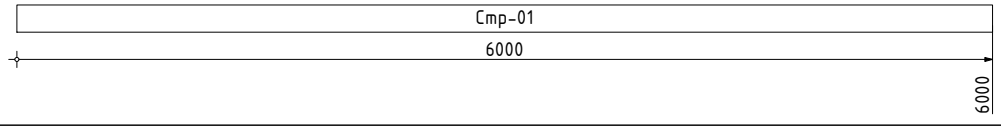	6000	6000	0
43	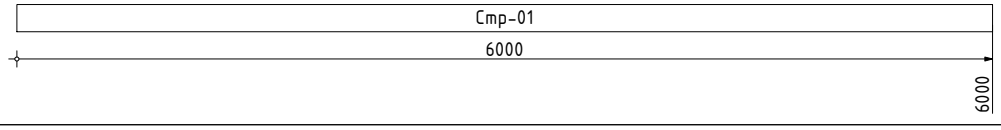	6000	6000	0
44	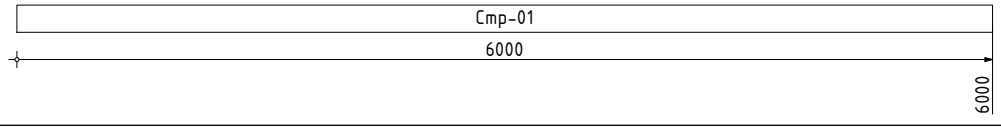	6000	6000	0
45	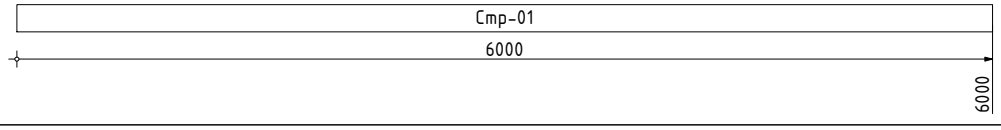	6000	6000	0
46	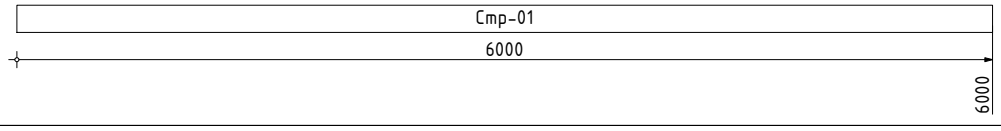	6000	6000	0
47	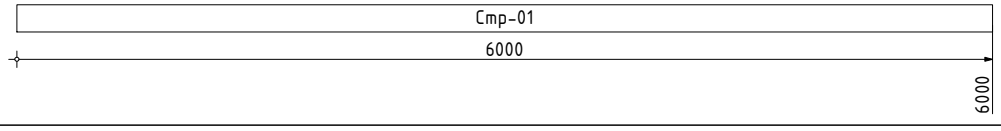	6000	6000	0
48		6000	6000	0
49		6000	6000	0

АТ Венцы документ ID: ProjectPro.ru [P-02] R6C9

Взам.инв.№

Подп. и дата

Инв № подл.

Изм.	Кол.уч.	Лист	№ док.	Подп.	Дата	[P-02] Карта раскроя. Деревянные конструкции [ProjectPro.ru] A-020-H2-BGKD-200x180h170-PP-19	Лист 5 (21)

№ п/п	Схема	Заг-ка, мм	Длина, мм	Отход, мм
50	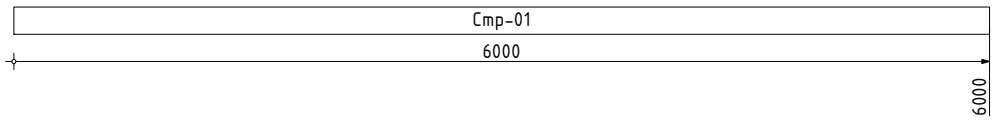	6000	6000	0
51	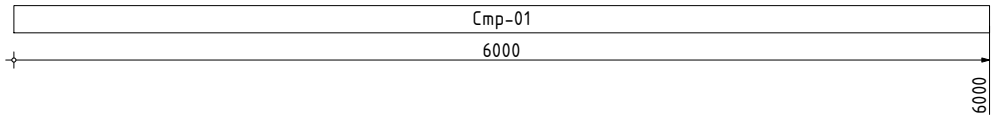	6000	6000	0
52	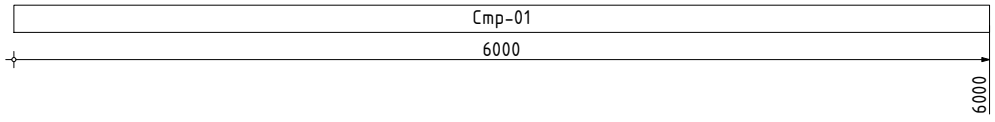	6000	6000	0
53	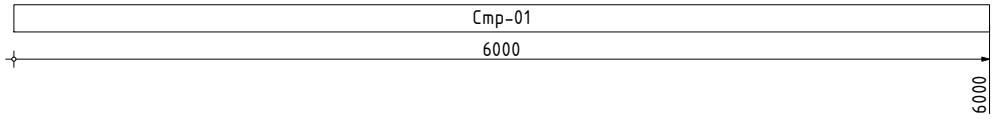	6000	6000	0
54	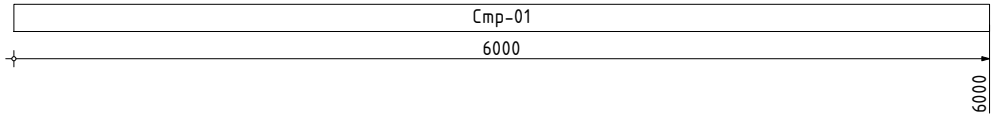	6000	6000	0
55	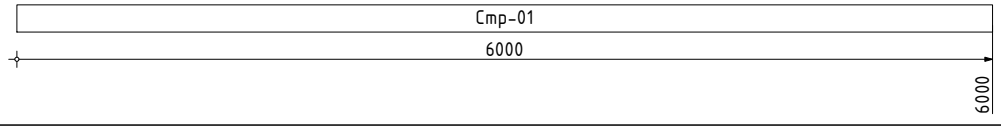	6000	6000	0
56		6000	6000	0
57	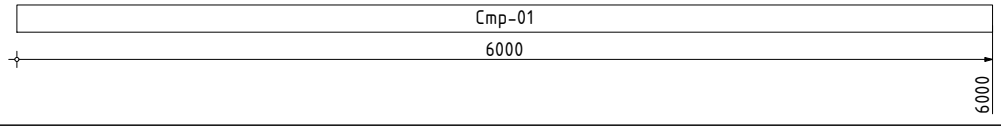	6000	6000	0
58	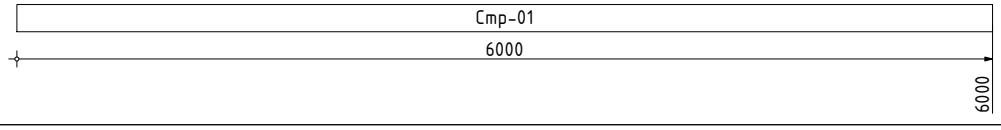	6000	6000	0
59	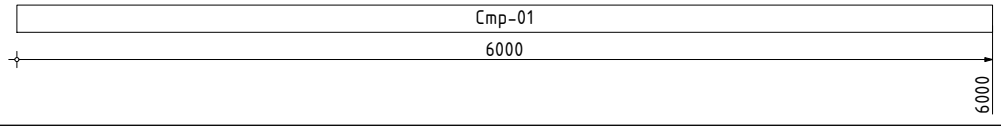	6000	6000	0
60	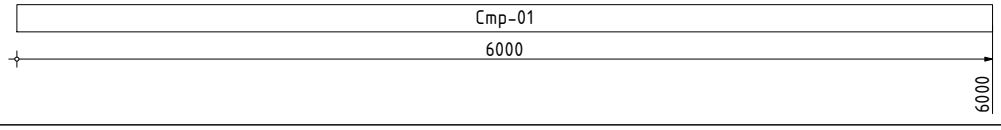	6000	6000	0
61	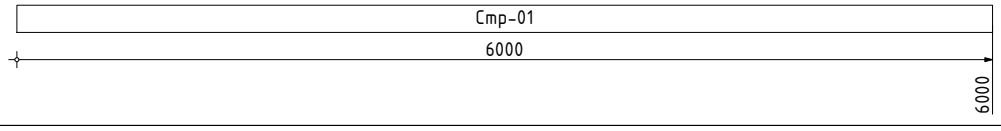	6000	6000	0
62	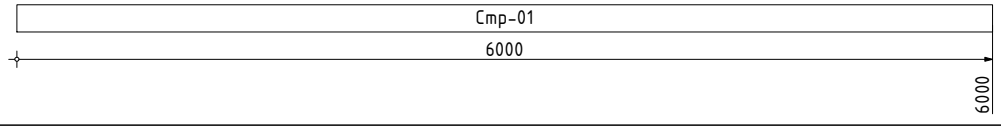	6000	6000	0
63		6000	6000	0
64		6000	6000	0

АТ Венцы документ ID: ProjectPro.ru [P-02] R6C9

Взам.инв.№

Подп. и дата

Инв № подл.

Изм.	Кол.уч.	Лист	№ док.	Подп.	Дата

[P-02] Карта раскроя. Деревянные конструкции

[ProjectPro.ru] A-020-H2-BGKD-200x180h170-PP-19

№ п/п	Схема	Заг-ка, мм	Длина, мм	Отход, мм
65	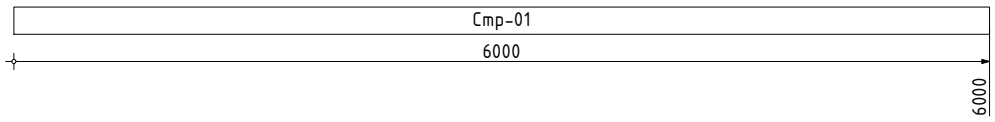	6000	6000	0
66	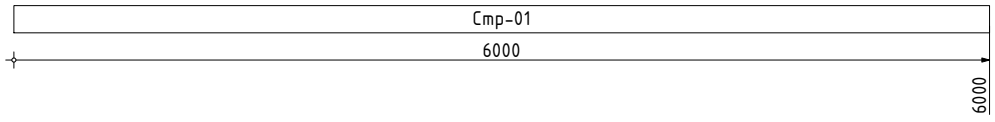	6000	6000	0
67	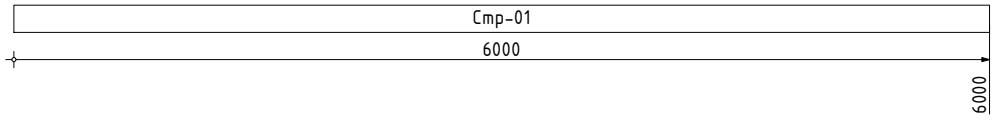	6000	6000	0
68	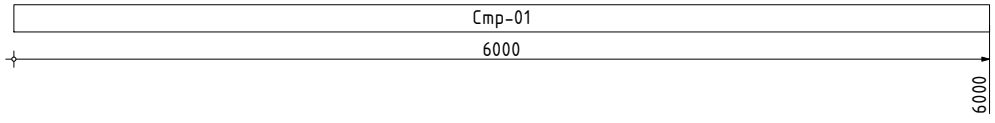	6000	6000	0
69	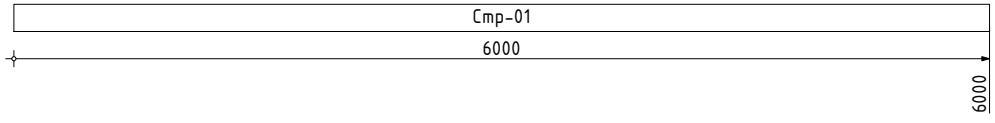	6000	6000	0
70	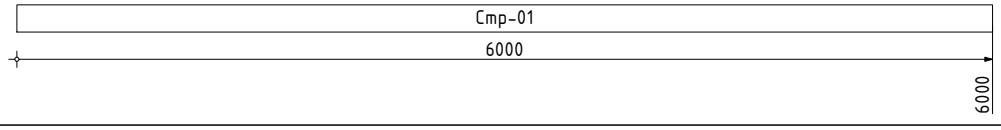	6000	6000	0
71		6000	6000	0
72	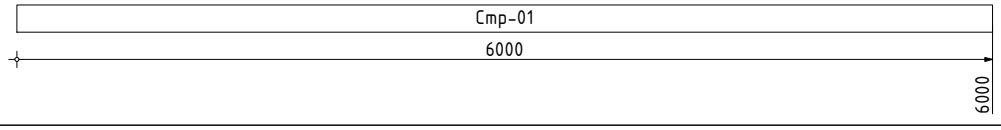	6000	6000	0
73	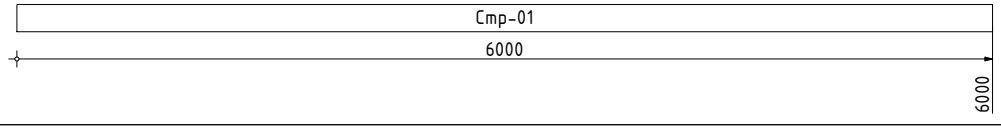	6000	6000	0
74	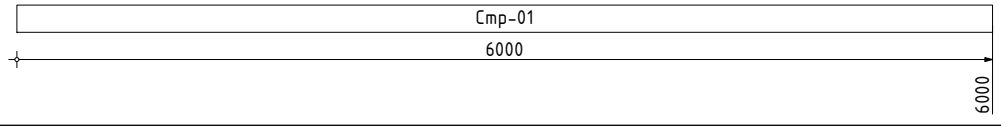	6000	6000	0
75	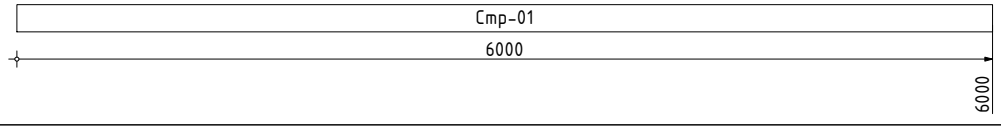	6000	6000	0
76	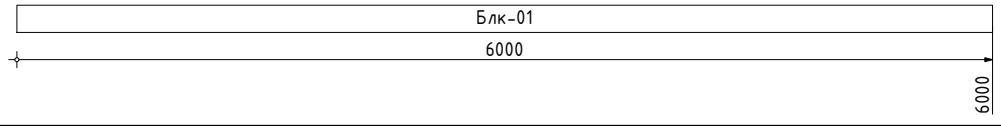	6000	6000	0
77	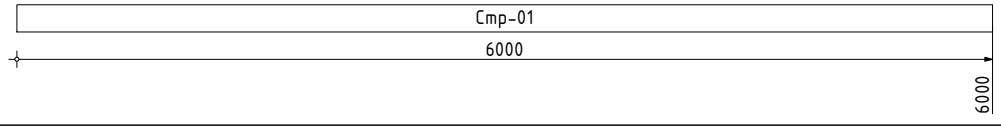	6000	6000	0
78		6000	6000	0
79		6000	6000	0

АТ Венцы документ ID: ProjectPro.ru [P-02] R6C9

Взам.инв.№

Подп. и дата

Инв № подл.

Изм.	Кол.уч.	Лист	№ док.	Подп.	Дата	[P-02] Карта раскроя. Деревянные конструкции [ProjectPro.ru] A-020-H2-BGKD-200x180h170-PP-19	Лист 7 (21)

№ п/п	Схема	Заг-ка, мм	Длина, мм	Отход, мм
80		6000	5995	5
81	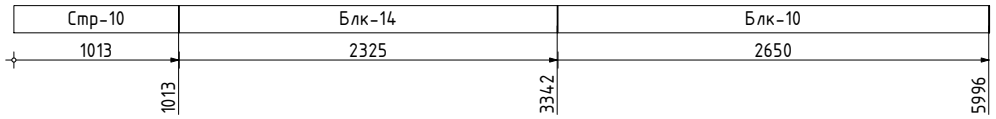	6000	5988	12
82		6000	5988	12
83		6000	5988	12
84		6000	5988	12
85		6000	5988	12
86	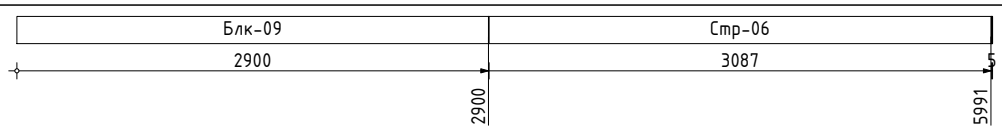	6000	5987	13
87	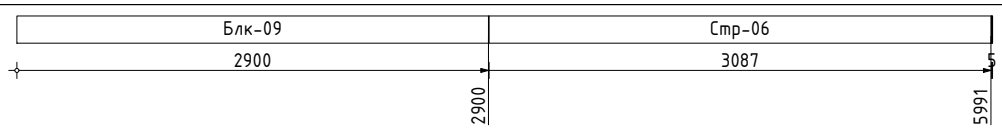	6000	5987	13
88	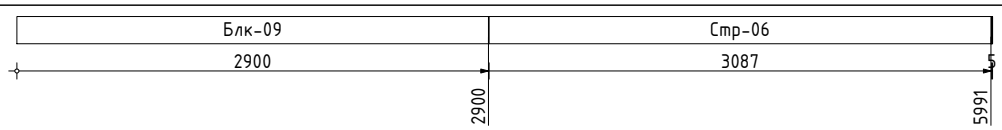	6000	5987	13
89	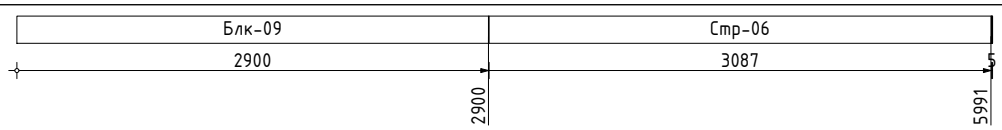	6000	5987	13
90	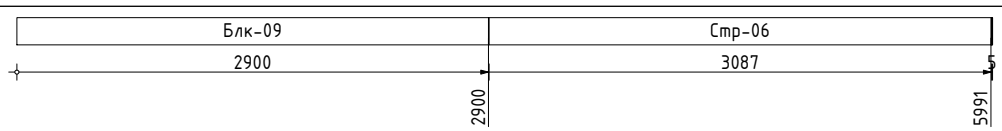	6000	5987	13
91	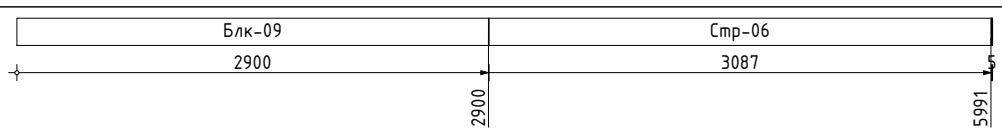	6000	5987	13
92	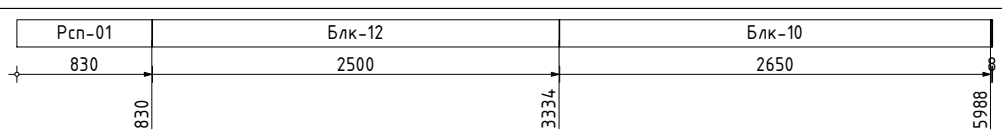	6000	5980	20
93	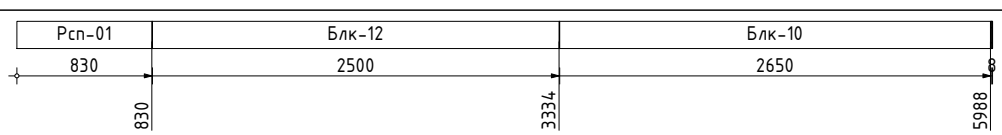	6000	5980	20
94	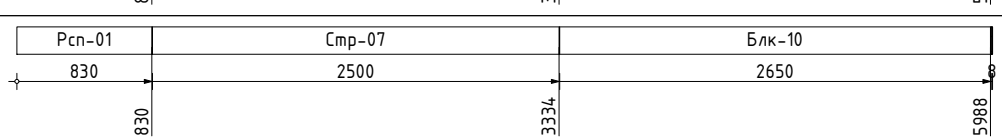	6000	5980	20

АТ Венцы документ ID: ProjectPro.ru [P-02] R6C9

Взам.инв.№

Подп. и дата

Инв № подл.

Изм.	Кол.уч.	Лист	№ док.	Подп.	Дата

[P-02] Карта раскроя. Деревянные конструкции

[ProjectPro.ru] A-020-H2-BGKD-200x180h170-PP-19

Лист 8 (21)

№ п/п	Схема	Заг-ка, мм	Длина, мм	Отход, мм
95	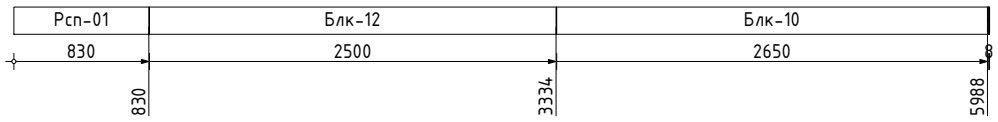	6000	5980	20
96	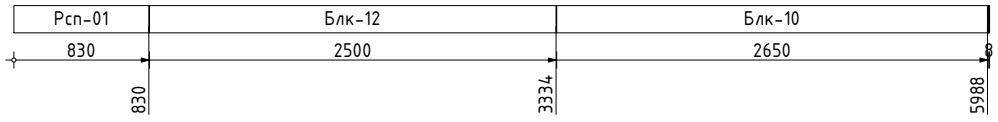	6000	5980	20
97	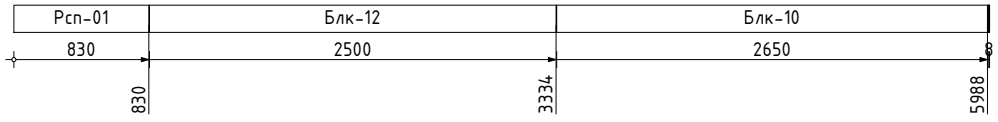	6000	5980	20
98		6000	5975	25
99	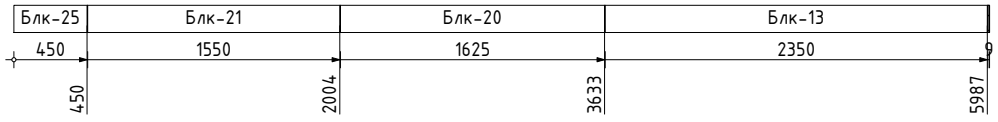	6000	5975	25
100	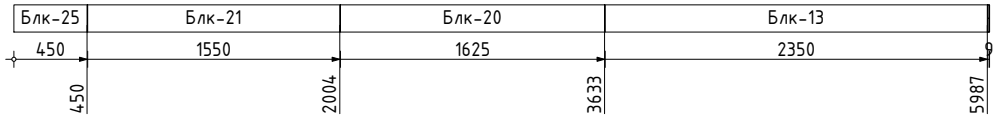	6000	5975	25
101	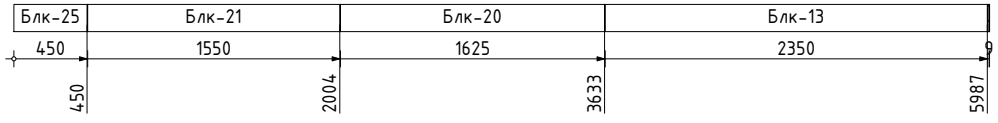	6000	5975	25
102	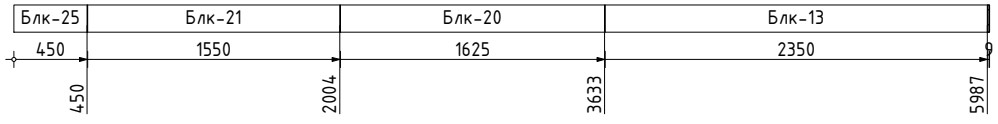	6000	5975	25
103	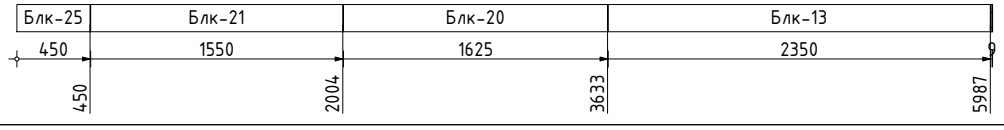	6000	5975	25
104	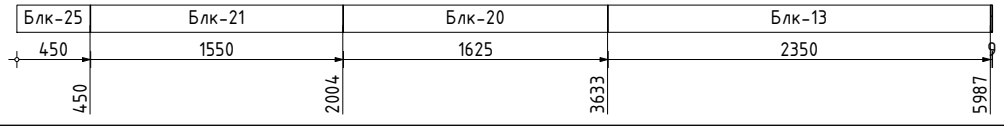	6000	5975	25
105	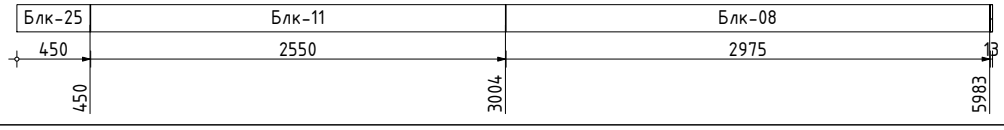	6000	5975	25
106	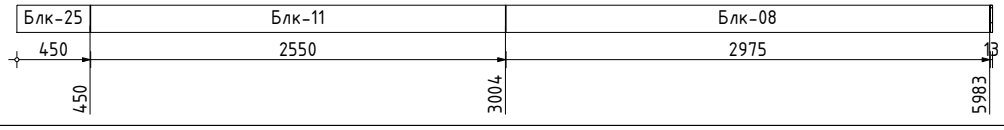	6000	5975	25
107		6000	5975	25
108		6000	5975	25
109		6000	5975	25

АТ Венцы документ ID: ProjectPro.ru [P-02] R6C9

Взам.инв.№

Подп. и дата

Инв № подл.

Изм.	Кол.уч.	Лист	№ док.	Подп.	Дата

[P-02] Карта раскроя. Деревянные конструкции

[ProjectPro.ru] A-020-H2-BGKD-200x180h170-PP-19

№ п/п	Схема	Заг-ка, мм	Длина, мм	Отход, мм
110	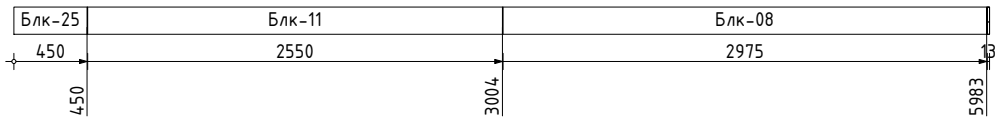	6000	5975	25
111	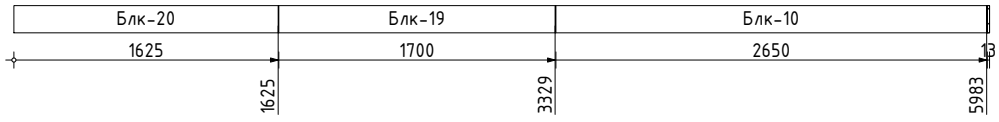	6000	5975	25
112	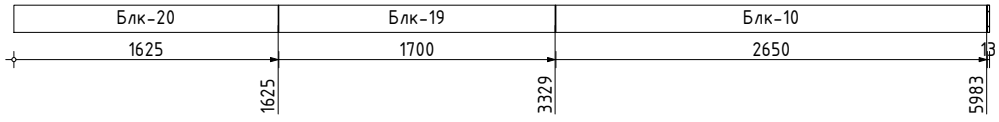	6000	5975	25
113	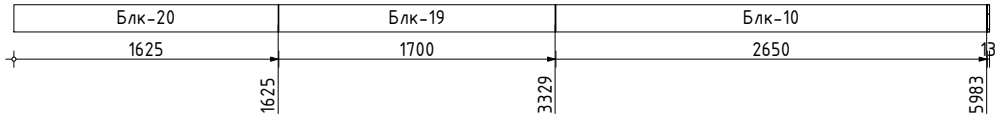	6000	5975	25
114	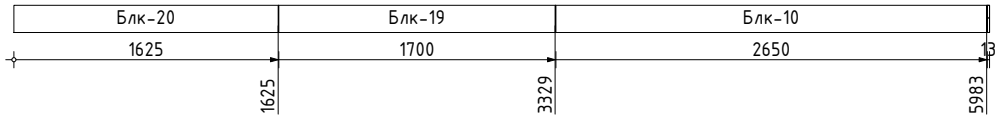	6000	5975	25
115	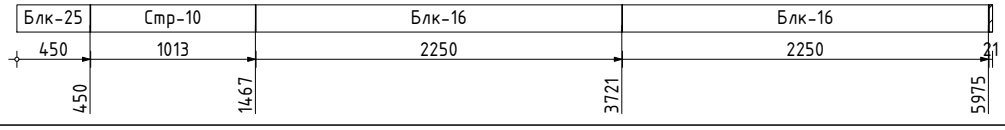	6000	5963	37
116	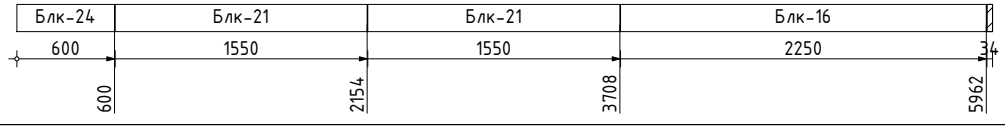	6000	5950	50
117	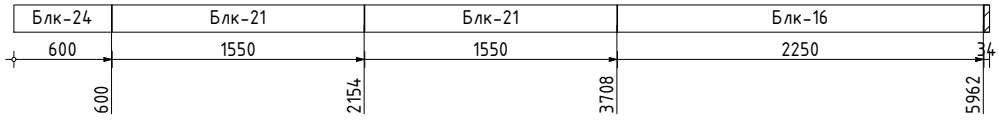	6000	5950	50
118		6000	5950	50
119	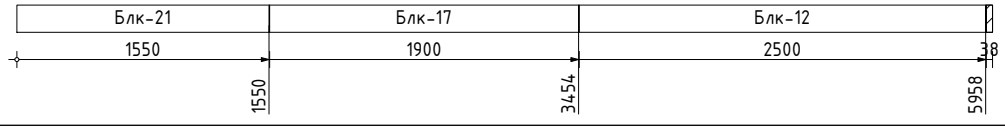	6000	5950	50
120	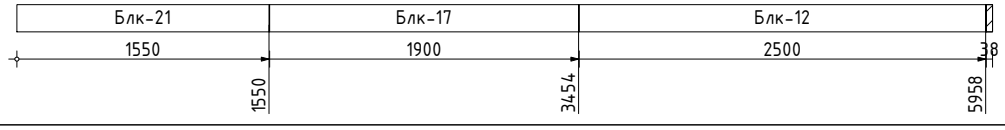	6000	5950	50
121	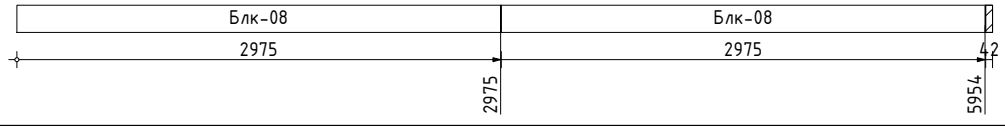	6000	5950	50
122	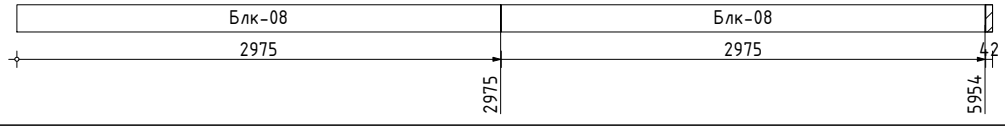	6000	5950	50
123		6000	5950	50
124	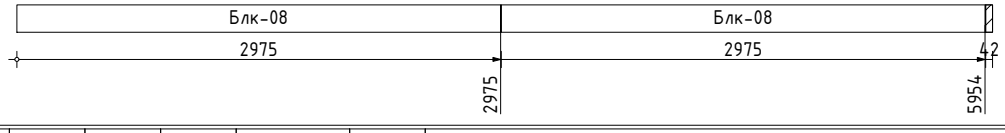	6000	5950	50

АТ Венцы документ ID: ProjectPro.ru [P-02] R6C9

Взам.инв.№

Подп. и дата

Инв № подл.

Изм.	Кол.уч.	Лист	№ док.	Подп.	Дата

[P-02] Карта раскроя. Деревянные конструкции

[ProjectPro.ru] A-020-H2-BGKD-200x180h170-PP-19

Лист 10 (21)

№ п/п	Схема	Заг-ка, мм	Длина, мм	Отход, мм
125	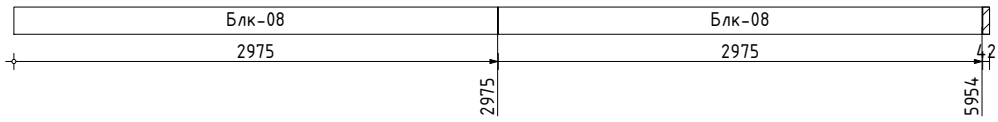	6000	5950	50
126	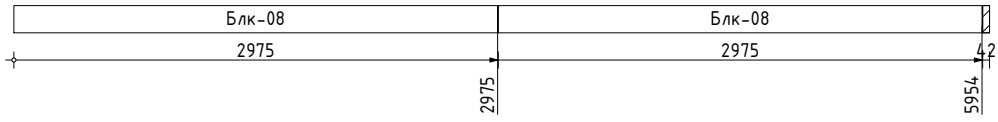	6000	5950	50
127	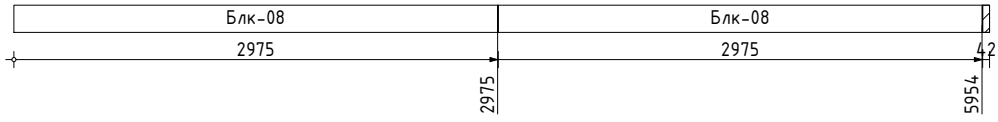	6000	5950	50
128		6000	5950	50
129	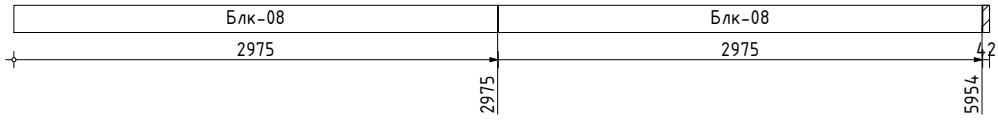	6000	5950	50
130	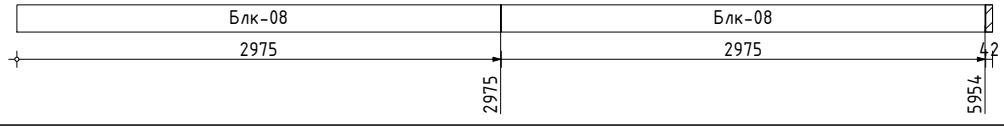	6000	5950	50
131		6000	5925	75
132	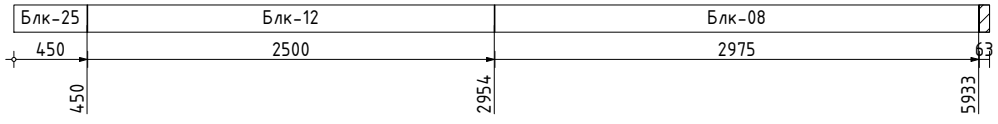	6000	5925	75
133		6000	5925	75
134		6000	5925	75
135	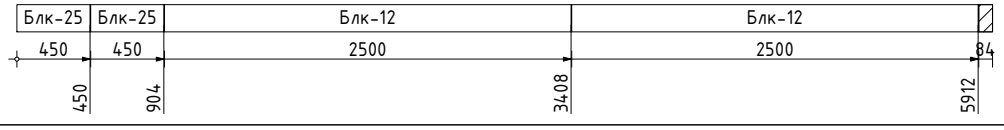	6000	5900	100
136		6000	5900	100
137		6000	5900	100
138		6000	5875	125
139		6000	5850	150

АТ Венцы документ ID: ProjectPro.ru [P-02] R6C9

Взам.инв.№

Подп. и дата

Инв № подл.

Изм.	Кол.уч.	Лист	№ док.	Подп.	Дата

[P-02] Карта раскроя. Деревянные конструкции

[ProjectPro.ru] A-020-H2-BGKD-200x180h170-PP-19

Лист 11 (21)

№ п/п	Схема	Заг-ка, мм	Длина, мм	Отход, мм
140		6000	5850	150
141	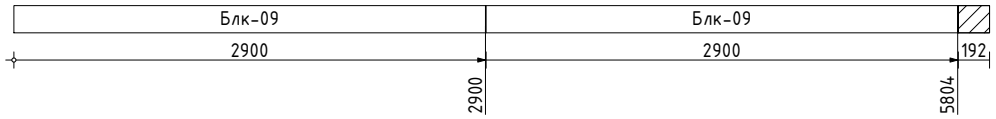	6000	5800	200
142	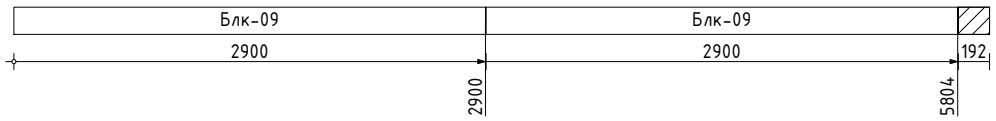	6000	5800	200
143	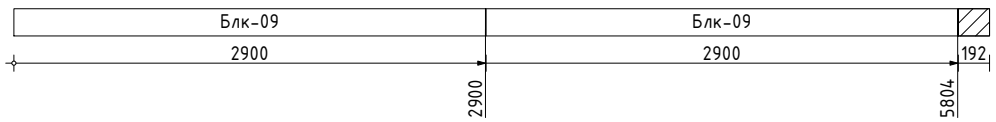	6000	5800	200
144	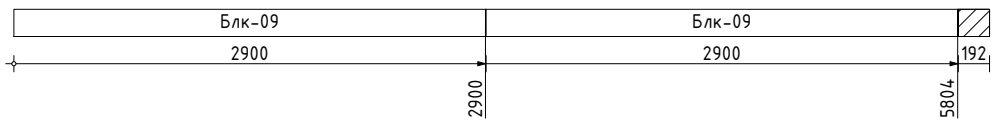	6000	5800	200
145	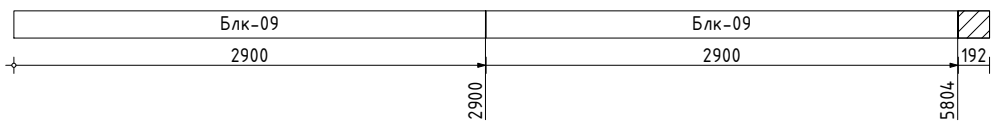	6000	5800	200
146	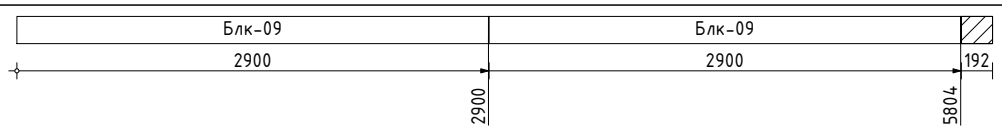	6000	5800	200
147	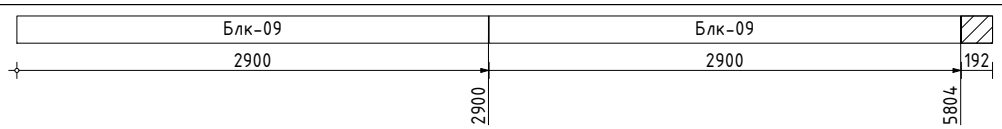	6000	5800	200
148	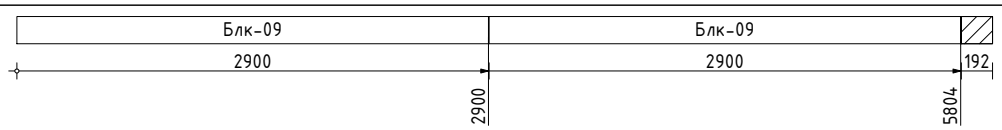	6000	5800	200
149	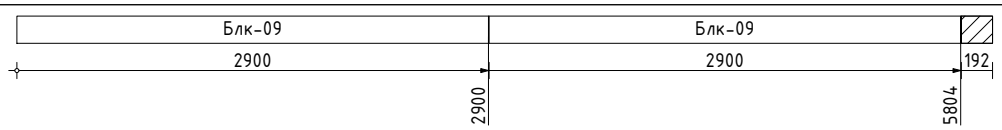	6000	5800	200
150	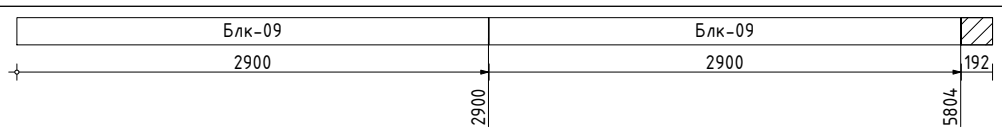	6000	5800	200
151	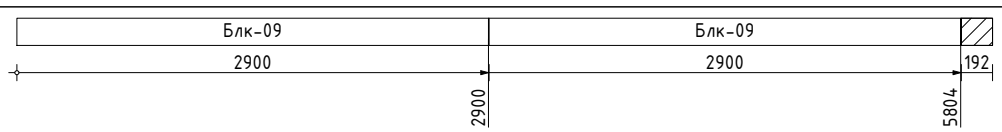	6000	5800	200
152	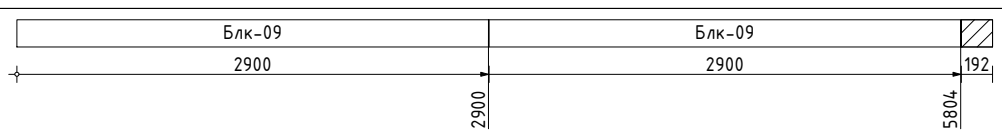	6000	5800	200
153	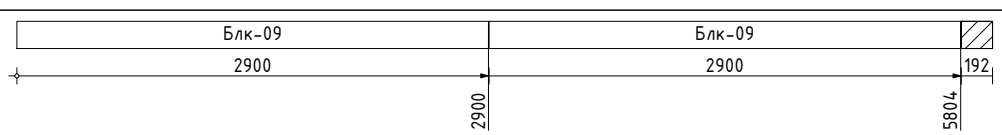	6000	5800	200
154	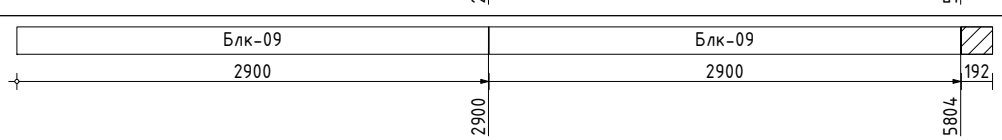	6000	5800	200

АТ Венцы документ ID: ProjectPro.ru [P-02] R6C9

Взам.инв.№

Подп. и дата

Инв № подл.

Изм.	Кол.уч.	Лист	№ док.	Подп.	Дата

[P-02] Карта раскроя. Деревянные конструкции

[ProjectPro.ru] A-020-H2-BGKD-200x180h170-PP-19

№ п/п	Схема	Заг-ка, мм	Длина, мм	Отход, мм
155	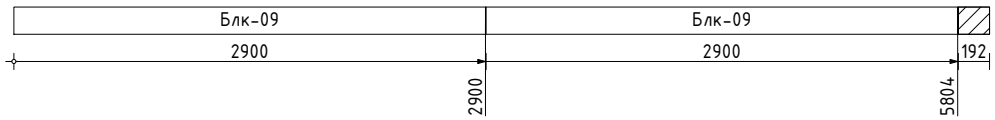	6000	5800	200
156		6000	5775	225
157		6000	5775	225
158		6000	5775	225
159		6000	5775	225
160		6000	5725	275
161		6000	5721	279
162		6000	5721	279
163		6000	5721	279
164	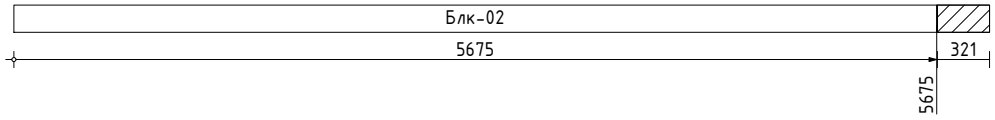	6000	5675	325
165		6000	5675	325
166	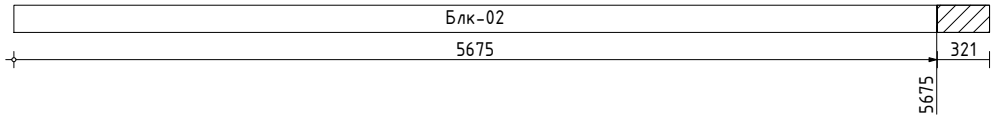	6000	5675	325
167		6000	5675	325
168	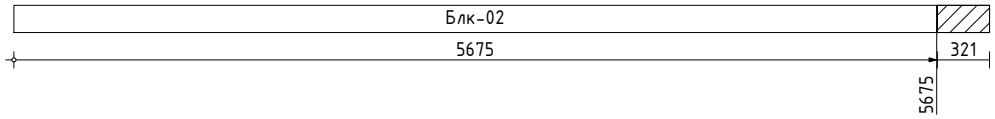	6000	5675	325
169		6000	5675	325

АТ Венцы документ ID: ProjectPro.ru [P-02] R6C9

Взам.инв.№

Подп. и дата

Инв № подл.

Изм.	Кол.уч.	Лист	№ док.	Подп.	Дата

[P-02] Карта раскроя. Деревянные конструкции

[ProjectPro.ru] A-020-H2-BGKD-200x180h170-PP-19

№ п/п	Схема	Заг-ка, мм	Длина, мм	Отход, мм
170		6000	5675	325
171	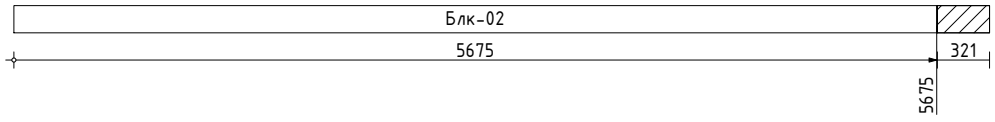	6000	5675	325
172		6000	5675	325
173		6000	5650	350
174		6000	5650	350
175		6000	5650	350
176		6000	5650	350
177		6000	5650	350
178		6000	5650	350
179	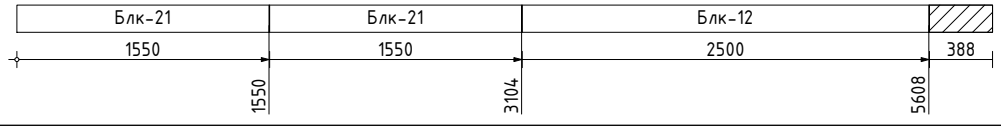	6000	5600	400
180	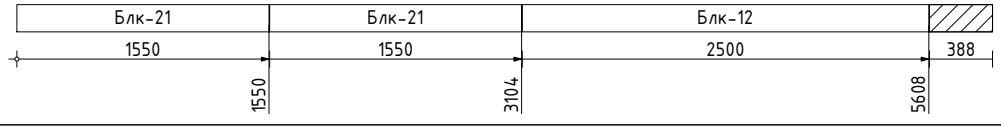	6000	5600	400
181	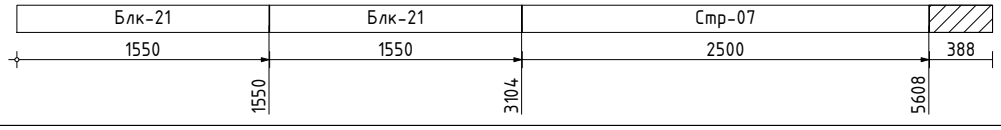	6000	5600	400
182	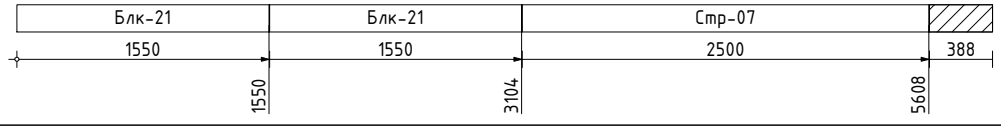	6000	5600	400
183		6000	5600	400
184		6000	5000	1000

АТ Венцы документ ID: ProjectPro.ru [P-02] R6C9

Взам.инв.№

Подп. и дата

Инв № подл.

Изм.	Кол.уч.	Лист	№ док.	Подп.	Дата

[P-02] Карта раскроя. Деревянные конструкции

[ProjectPro.ru] A-020-H2-BGKD-200x180h170-PP-19

№ п/п	Схема	Заг-ка, мм	Длина, мм	Отход, мм
185		6000	5000	1000
186		6000	5000	1000
187		6000	5000	1000
188		6000	4650	1350
189		6000	4650	1350
190		6000	4650	1350
191		6000	4650	1350
192		6000	4600	1400
193	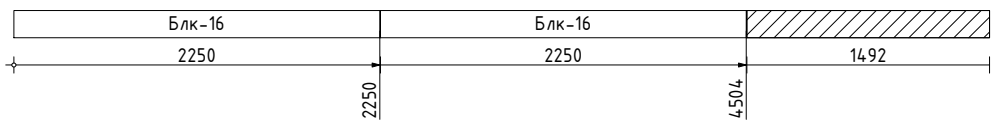	6000	4500	1500
194	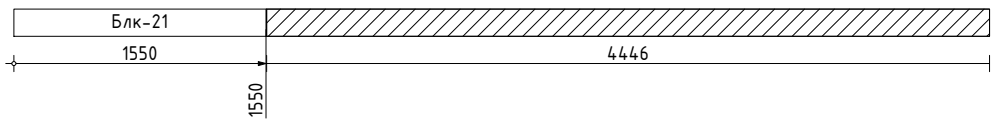	6000	1550	4450
	Итого длина, м :	1134.00	1102.71	31.29
	Итого объем, м3 :	11.34	11.03	0.31
	Итого доля объема заготовок, % :	100.0	97.2	2.8

АТ Венцы документ ID: ProjectPro.ru [P-02] R6C9

Взам.инв.№

Подп. и дата

Инв № подл.

Изм.	Кол.уч.	Лист	№ док.	Подп.	Дата	[P-02] Карта раскроя. Деревянные конструкции [ProjectPro.ru] A-020-H2-BGKD-200x180h170-PP-19	Лист 15 (21)

Профиль: 195x80

№ п/п	Схема	Заг-ка, мм	Длина, мм	Отход, мм
195		6000	6000	0
196	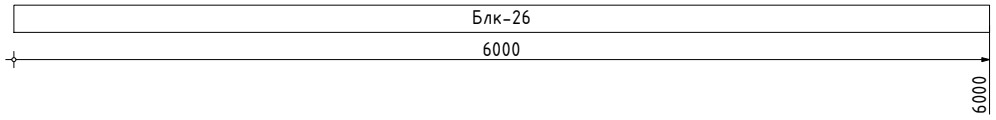	6000	6000	0
197	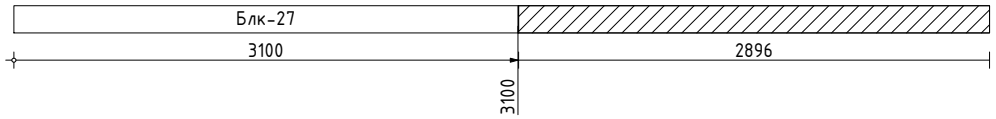	6000	3100	2900
198	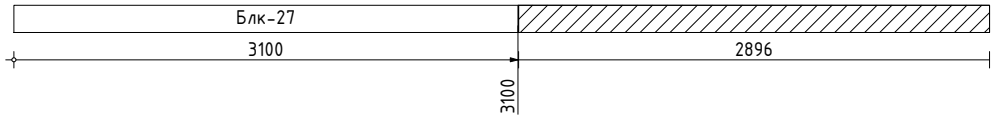	6000	3100	2900
	Итого длина, м :	24.00	18.20	5.80
	Итого объем, м3 :	0.37	0.28	0.09
	Итого доля объема заготовок, % :	100.0	75.8	24.2

АТ Венцы документ ID: ProjectPro.ru [P-02] R6C9

Профиль: 195x48

№ п/п	Схема	Заг-ка, мм	Длина, мм	Отход, мм
199	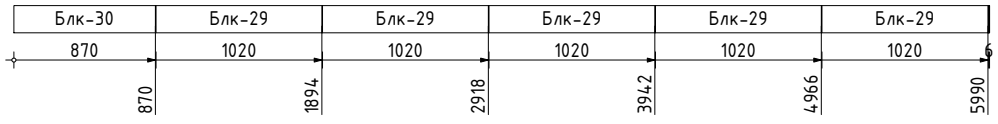	6000	5970	30
200	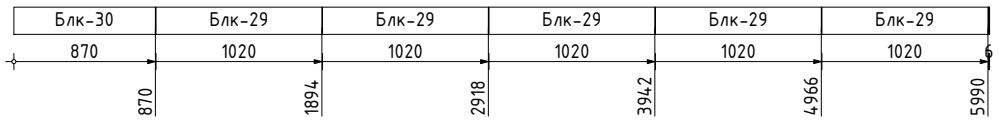	6000	5970	30
201	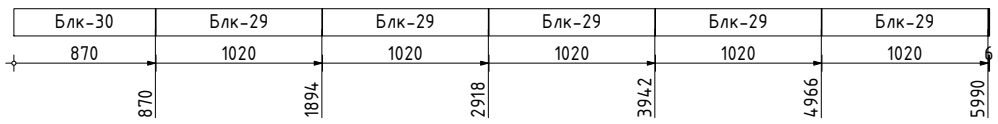	6000	5970	30
202	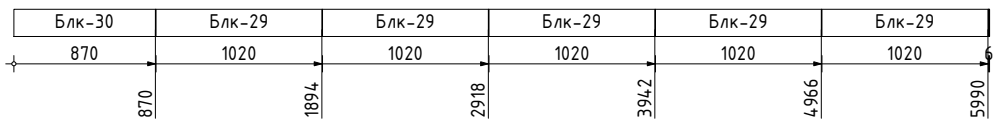	6000	5970	30
203	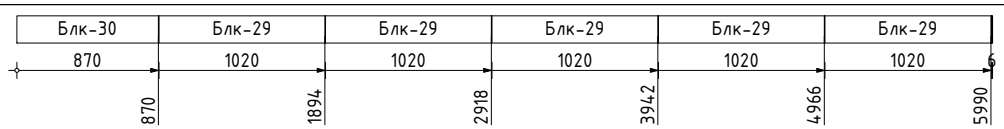	6000	5970	30
204	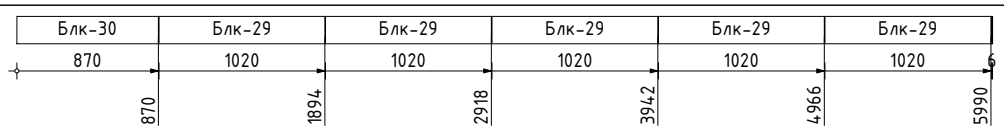	6000	5970	30
205	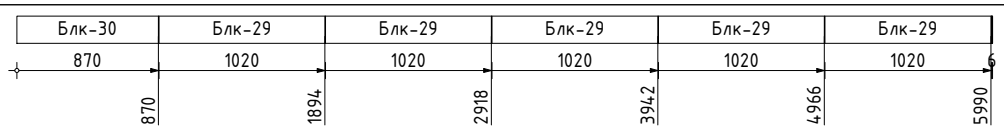	6000	5970	30
206	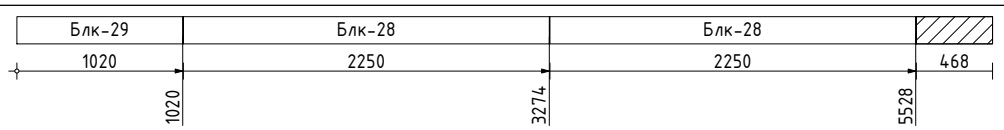	6000	5520	480
207	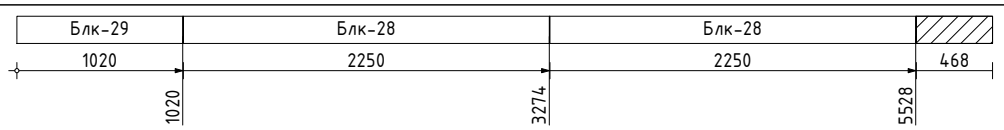	6000	5520	480
208	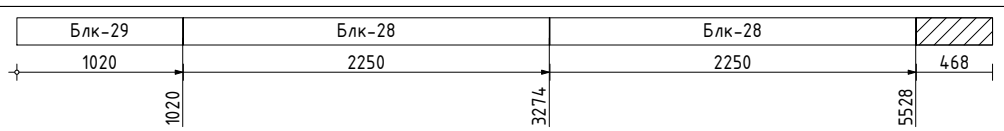	6000	5520	480
209	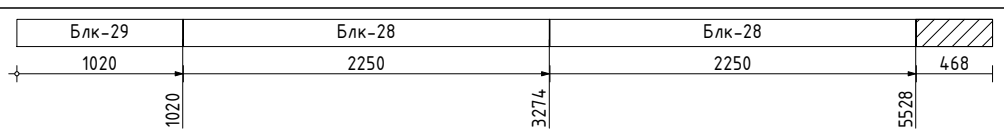	6000	5520	480
210	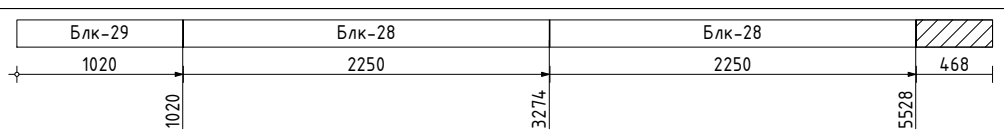	6000	5520	480
211	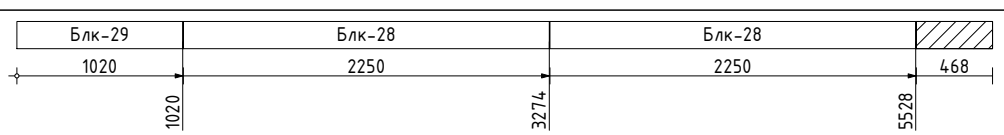	6000	5520	480
212	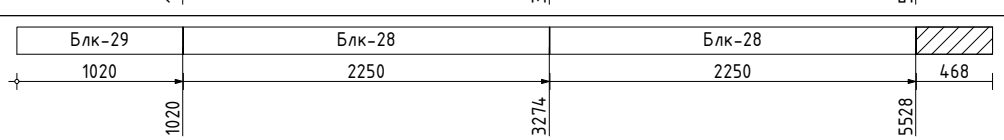	6000	5520	480

АТ Венцы документ ID: ProjectPro.ru [P-02] R6C9

Взам.инв.№

Подп. и дата

Инв № подл.

№ п/п	Схема	Заг-ка, мм	Длина, мм	Отход, мм
213	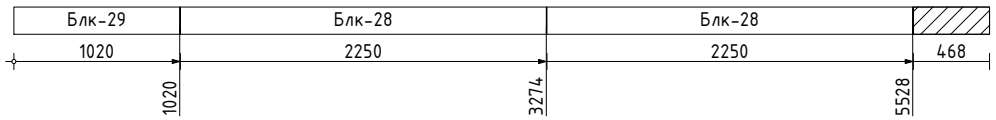	6000	5520	480
214	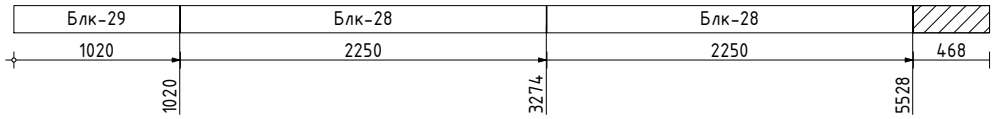	6000	5520	480
215	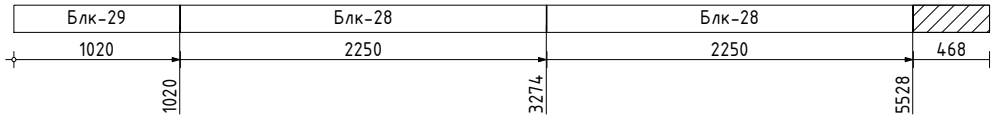	6000	5520	480
216	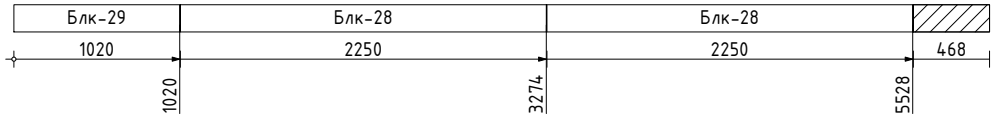	6000	5520	480
217	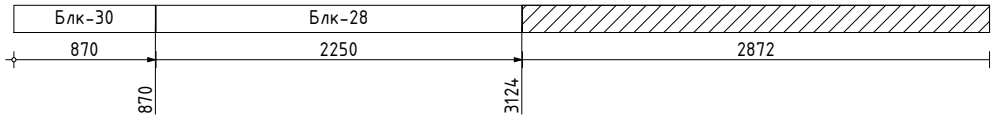	6000	3120	2880
	Итого длина, м :	114.00	105.63	8.37
	Итого объем, м3 :	1.07	0.99	0.08
	Итого доля объема заготовок, % :	100.0	92.7	7.3

АТ Венцы документ ID: ProjectPro.ru [P-02] R6C9

Взам.инв.№

Подп. и дата

Инв № подл.

Изм.	Кол.уч.	Лист	№ док.	Подп.	Дата	[P-02] Карта раскроя. Деревянные конструкции [ProjectPro.ru] A-020-H2-BGKD-200x180h170-PP-19	Лист 18 (21)

Профиль: 50x200

№ п/п	Схема	Заг-ка, мм	Длина, мм	Отход, мм
218	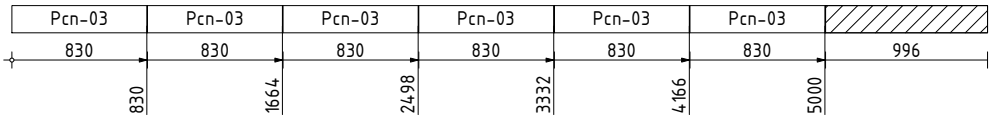	6000	4980	1020
	Итого длина, м :	6.00	4.98	1.02
	Итого объем, м3 :	0.06	0.05	0.01
	Итого доля объема заготовок, % :	100.0	83.0	17.0

АТ Венцы документ ID: ProjectPro.ru [P-02] R6C9

Профиль: 50x200-Лиственница

№ п/п	Схема	Заг-ка, мм	Длина, мм	Отход, мм
219		6000	6000	0
220	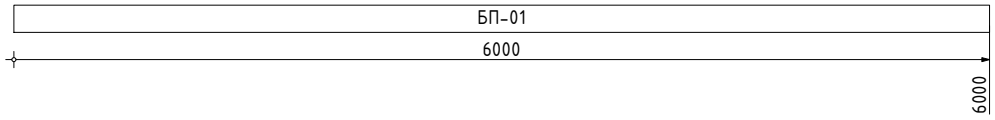	6000	6000	0
221	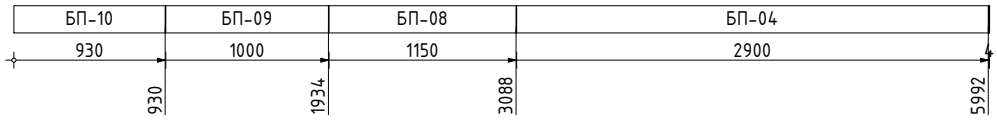	6000	5980	20
222		6000	5980	20
223		6000	5950	50
224		6000	5870	130
225	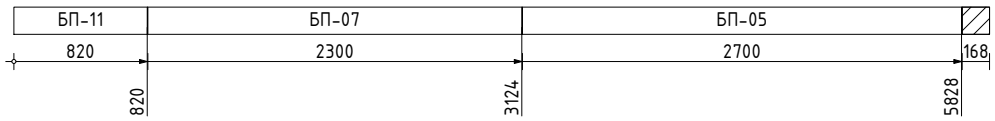	6000	5820	180
226	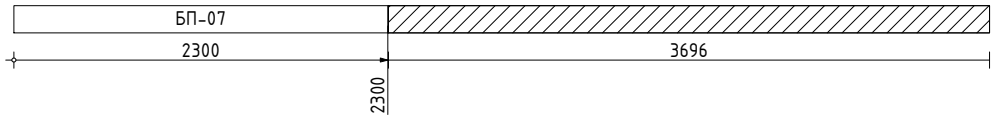	6000	2300	3700
	Итого длина, м :	48.00	43.90	4.10
	Итого объем, м3 :	0.48	0.44	0.04
	Итого доля объема заготовок, % :	100.0	91.5	8.5

АТ Венцы документ ID: ProjectPro.ru [P-02] R6C9

Профиль: 50x100

№ п/п	Схема	Заг-ка, мм	Длина, мм	Отход, мм
227	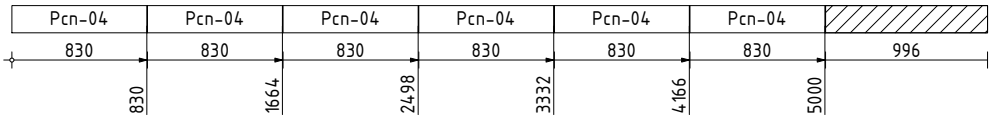	6000	4980	1020
	Итого длина, м :	6.00	4.98	1.02
	Итого объем, м3 :	0.03	0.02	0.01
	Итого доля объема заготовок, % :	100.0	83.0	17.0

АТ Венцы документ ID: ProjectPro.ru [P-02] R6C9